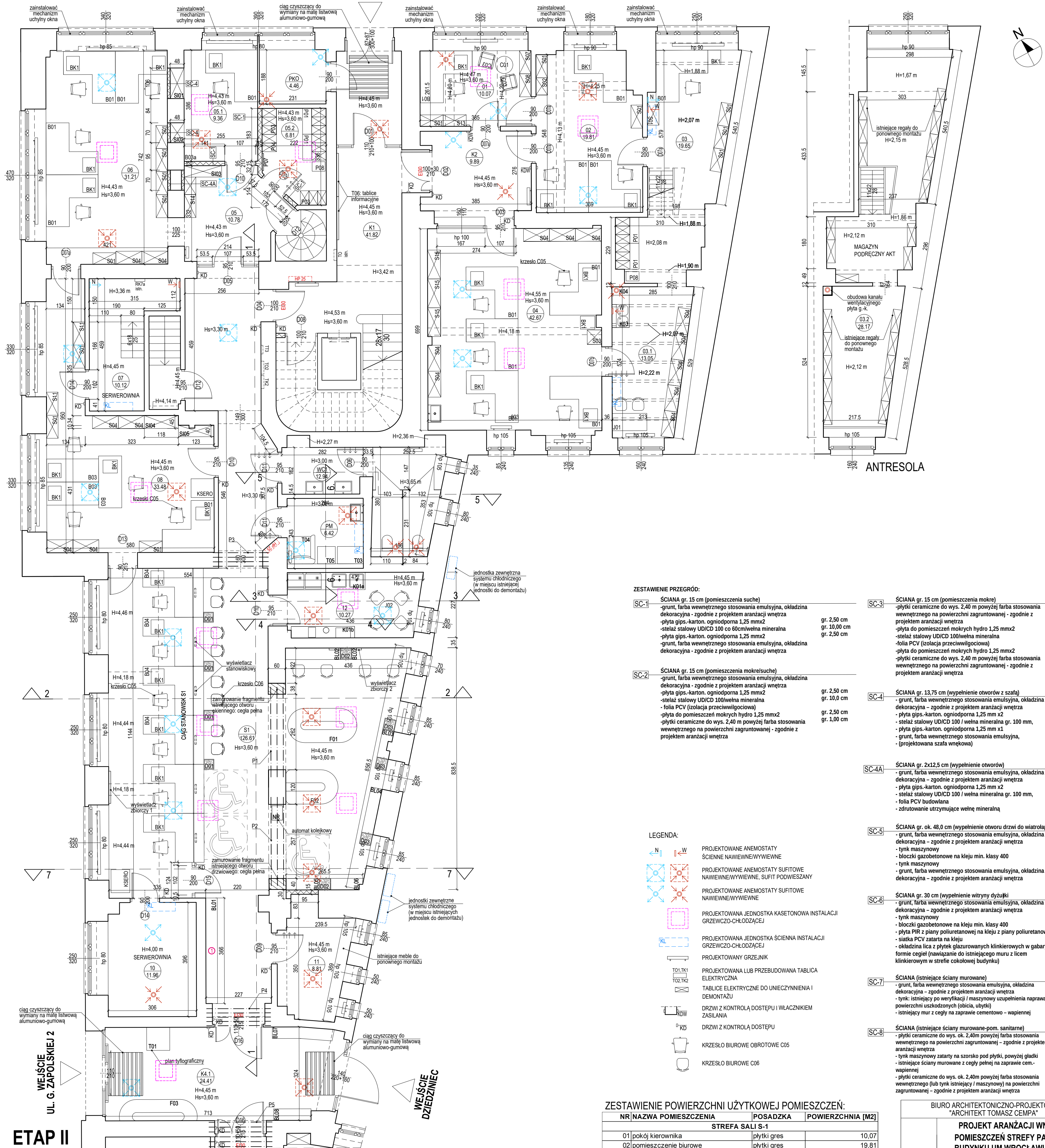


WEJŚCIE UL. J. PIŁSUDSKIEGO 45-47



ETAP II
ETAP I

ZESTAWIENIE PRZEGRÓD:

SC-1 ŚCIANA gr. 15 cm (pomieszczenia suche)
-grunt, farba wewnętrzne stposowania emulsyjna, okładzina dekoracyjna - zgodnie z projektem aranżacji wnętrza
-płyta gips-karton, ogniodporna 1,25 mmx2 gr. 2,50 cm
-stelaż stalowy UD/CID 100 co 60cm/wełna mineralna gr. 10,00 cm
-płyta gips-karton, ogniodporna 1,25 mmx2 gr. 2,50 cm
-grunt, farba wewnętrzne stposowania emulsyjna, okładzina dekoracyjna - zgodnie z projektem aranżacji wnętrza

SC-2 ŚCIANA gr. 15 cm (pomieszczenia mokresuche)
-grunt, farba wewnętrzne stposowania emulsyjna, okładzina dekoracyjna - zgodnie z projektem aranżacji wnętrza
-płyta gips-karton, ogniodporna 1,25 mmx2 gr. 2,50 cm
-stelaż stalowy UD/CID 100/wełna mineralna gr. 10,00 cm
-folia PCV (izolacja przeciwwilgociowa) gr. 2,50 cm
-płyty ceramiczne do wys. 2,40 m powyżej farba stposowania wewnętrzne na powierzchni zagruntowanej - zgodnie z projektem aranżacji wnętrza gr. 1,00 cm

SC-3 ŚCIANA gr. 15 cm (pomieszczenia mokre)
-płyty ceramiczne do wys. 2,40 m powyżej farba stposowania wewnętrzne na powierzchni zagruntowanej - zgodnie z projektem aranżacji wnętrza gr. 1,00 cm
-płyty ceramiczne do wys. 2,40 m powyżej farba stposowania wewnętrzne na powierzchni zagruntowanej - zgodnie z projektem aranżacji wnętrza gr. 2,50 cm
-stelaż stalowy UD/CID 100/wełna mineralna gr. 10,00 cm
-folia PCV (izolacja przeciwwilgociowa) gr. 2,50 cm
-płyty ceramiczne do wys. 2,40 m powyżej farba stposowania wewnętrzne na powierzchni zagruntowanej - zgodnie z projektem aranżacji wnętrza gr. 1,00 cm

SC-4 ŚCIANA gr. 13,75 cm (wypełnienie otworów z szafa)
-grunt, farba wewnętrzne stposowania emulsyjna, okładzina dekoracyjna - zgodnie z projektem aranżacji wnętrza gr. 2,5 cm
-płyta gips-karton, ogniodporna 1,25 mm x2 gr. 10,0 cm
-stelaż stalowy UD/CID 100 / wełna mineralna gr. 100 mm, gr. 1,25 cm
-folia PCV budowlana
-zdrutowanie utrzymujące wełnę mineralną

SC-4A ŚCIANA gr. 2x12,5 cm (wypełnienie otworów)
-grunt, farba wewnętrzne stposowania emulsyjna, okładzina dekoracyjna - zgodnie z projektem aranżacji wnętrza gr. 2,5 cm
-płyta gips-karton, ogniodporna 1,25 mm x2 gr. 10,0 cm
-stelaż stalowy UD/CID 100 / wełna mineralna gr. 100 mm, gr. 1,25 cm
-folia PCV budowlana
-zdrutowanie utrzymujące wełnę mineralną

SC-5 ŚCIANA gr. ok. 48,0 cm (wypełnienie otworu drzwi do wiatrolapu)
-grunt, farba wewnętrzne stposowania emulsyjna, okładzina dekoracyjna - zgodnie z projektem aranżacji wnętrza gr. 1,5 cm
-tynek maszynowy gr. 48,0 cm
-blocczki gazobetonowe na kleju min. klasy 400 gr. 1,5 cm
-tynek maszynowy gr. 1,5 cm
-grunt, farba wewnętrzne stposowania emulsyjna, okładzina dekoracyjna - zgodnie z projektem aranżacji wnętrza

SC-6 ŚCIANA gr. 30 cm (wypełnienie wityny dżyzki)
-grunt, farba wewnętrzne stposowania emulsyjna, okładzina dekoracyjna - zgodnie z projektem aranżacji wnętrza gr. 1,5 cm
-tynek maszynowy gr. 24,0 cm
-blocczki gazobetonowe na kleju min. klasy 400 gr. 6,0 cm
-płyta PIR z piany poliuretanowej na kleju z piany poliuretanowej
-siatka PCV zatarta na kleju
-okładzina lica z płytek glazurowanych klinkierowych w gabarycie i formie cegiel (nawiązanie do istniejącego muru z licem klinkierowym w strefie cokołowej budynku)

SC-7 ŚCIANA (istniejące ściany mruwane)
-grunt, farba wewnętrzne stposowania emulsyjna, okładzina dekoracyjna - zgodnie z projektem aranżacji wnętrza gr. 1,5/2,0 cm
-tynek: istniejący po weryfikacji i maszynowy uzupełnienia naprawa powierzchni uszkodzonych (obicia, ubytki) gr. 48,0 cm
-istniejący mur z cegły na zaprawie cementowo - wapiennej

SC-8 ŚCIANA (istniejące ściany mruwane-pom. sanitarne)
-płyty ceramiczne do wys. ok. 2,40m powyżej farba stposowania wewnętrzne na powierzchni zagruntowanej - zgodnie z projektem aranżacji wnętrza gr. 1,5 cm
-tynek maszynowy zatarty na szersko pod płytki, powyżej gładki gr. 1,5 cm
-istniejące ściany mruwane z cegły pełnej na zaprawie cementowo-wapiennej gr. 1,5 cm
-płyty ceramiczne do wys. ok. 2,40m powyżej farba stposowania wewnętrzne (lub tynek istniejący / maszynowy) na powierzchni zagruntowanej - zgodnie z projektem aranżacji wnętrza

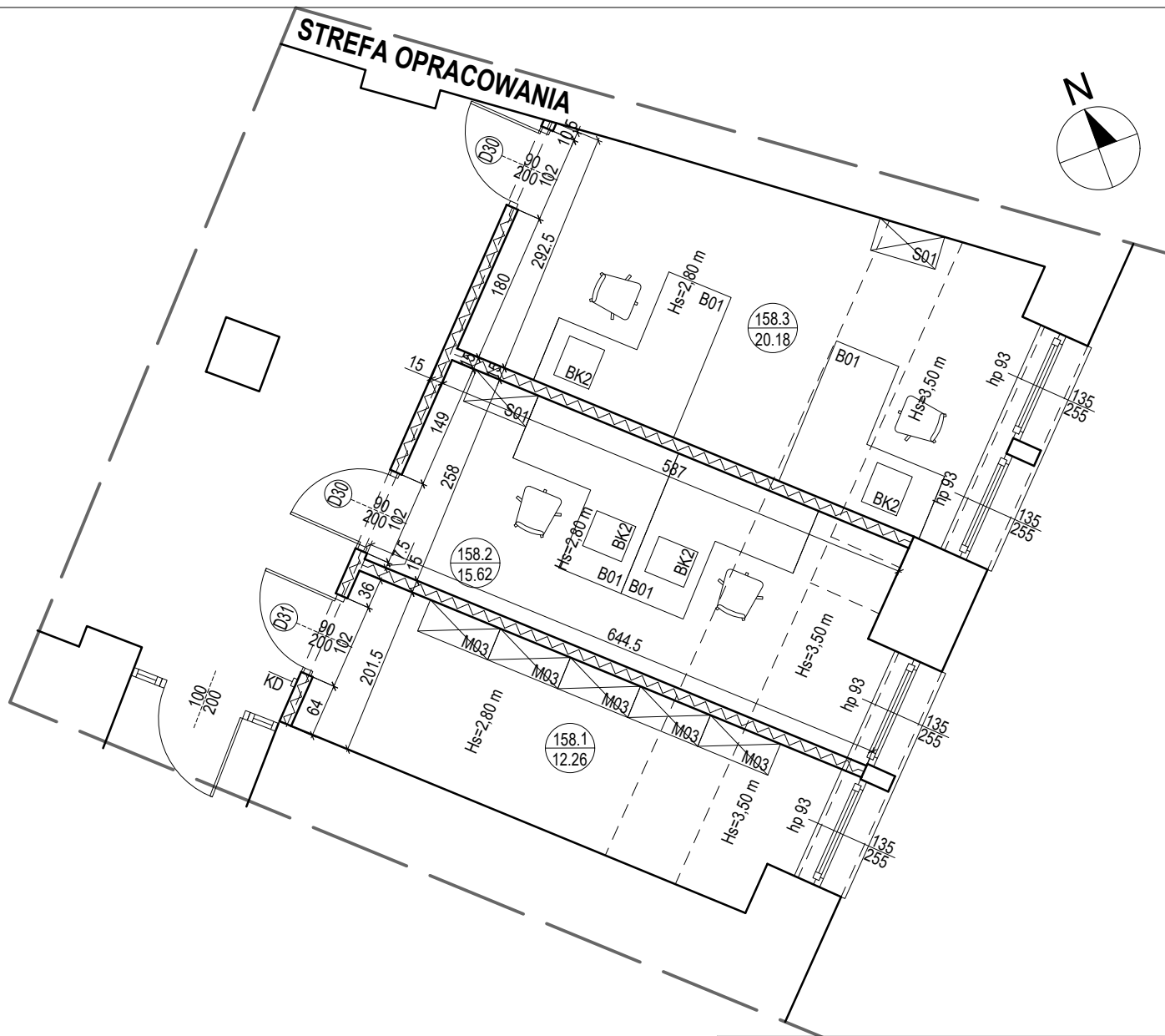
LEGENDA:

- PROJEKTOWANE ANEMOSTATY**
CIENNE NAWIEWNE/WYWIEWNE
PROJEKTOWANE ANEMOSTATY SUFITOWE
NAWIEWNE/WYWIEWNE, SUFIT PODWIESZANY
PROJEKTOWANE ANEMOSTATY SUFITOWE
NAWIEWNE/WYWIEWNE
PROJEKTOWANA JEDNOSTKA KASETOWA INSTALACJI GRZEWICZO-CHŁODZĄCEJ
PROJEKTOWANA JEDNOSTKA ŚCIENNA INSTALACJI GRZEWICZO-CHŁODZĄCEJ
PROJEKTOWANY GRZEJNIK
PROJEKTOWANA LUB PRZEBUDOWANA TABLICA ELEKTRYCZNA
TABLICE ELEKTRYCZNE DO UNIECZYNNIENIA I DEMONTAŻU
DRZWI Z KONTROLĄ DOSTĘPU I WŁACZNIEM ZASILANIA
DRZWI Z KONTROLĄ DOSTĘPU
KRZESŁO BIUROWE OBROTOWE C05
KRZESŁO BIUROWE C06

ZESTAWIENIE POWIERZCHNI UŻYTKOWEJ POMIESZCZEŃ:

NR	NAZWA POMIESZCZENIA	POSADZKA	POWIERZCHNIA [M2]
STREFA SALI S-1			
01	pokój kierownika	plytki gres	10,07
02	pomieszczenie biurowe	plytki gres	19,81
03	pomieszczenie biurowe	plytki gres	19,65
03.1	podręczny magazyn akt	plytki gres	13,05
03.2	podręczny magazyn akt	panele	28,17
04	pomieszczenie biurowe	plytki gres	42,67
K1	komunikacja	plytki gres	41,82
K2	komunikacja	plytki gres	9,89
PKO	pokój serwisowy (bankomat)	plytki gres	4,46
05	komunikacja	plytki gres	10,78
05.1	pomieszczenie biurowe	plytki gres	9,36
05.2	szatnia	plytki gres	6,81
06	pomieszczenie biurowe	plytki gres	31,21
07	serwerownia	wykładzina PCV antystatyczna	4,02
08	pomieszczenie biurowe	plytki gres	38,2
S1	sala obsługi petentów	plytki gres	126,61
10	serwerownia	wykładzina PCV antystatyczna	11,96
11	magazyn tablic	plytki gres	8,81
12	pomieszczenie socjalne	plytki gres	10,27
WC1	toaleta	plytki gres	12,94
PM	pokój dla matki z dzieckiem	plytki gres	6,42
K4.1	komunikacja	plytki gres	24,41
SUMA:			491,39

BIURO ARCHITEKTONICZNO-PROJEKTOWE "ARCHITEKT TOMASZ CEMPA"			
TEMAT	PROJEKT ARANŻACJI WNETRZ POMIESZCZEŃ STREFY PARTERU BUDYNKU UM WROCŁAWIA PRZY UL. G. ZAPOLSKIEJ 4 WE WROCŁAWIU NA POTRZEBY CENTRUM OBSŁUGI MIESZKAŃCA		
	ul. G. Zapolskiej 2 i 4, 50-032 Wrocław, ul. W. Bogusławskiego 6, 50-031 Wrocław, ul. J. Piłsudskiego 45-47, 50-032 Wrocław; nr dz. 51/5, 51/8, AM-34, 0001 Stare Miasto		
ADRES	Gmina Wrocław pl. Nowy Targ 1-8, 50-141 Wrocław		
INWESTOR	mgr inż. arch. 27901/DUW Tomasz CEMPA		
OPRACOWANIE	mgr inż. arch. Aleksandra GAJSKA		
NAZWA RYS.	RZUT PARTERU: STREFA SALI S-1 - PLAN PODSTAWOWY		
FAZA PROJEKTU	PROJEKT WYKONAWCZY	SKALA 1:75	NR RYSUNKU 02
BRANŻA	ARCHITEKTURA	DATA 11.2022	



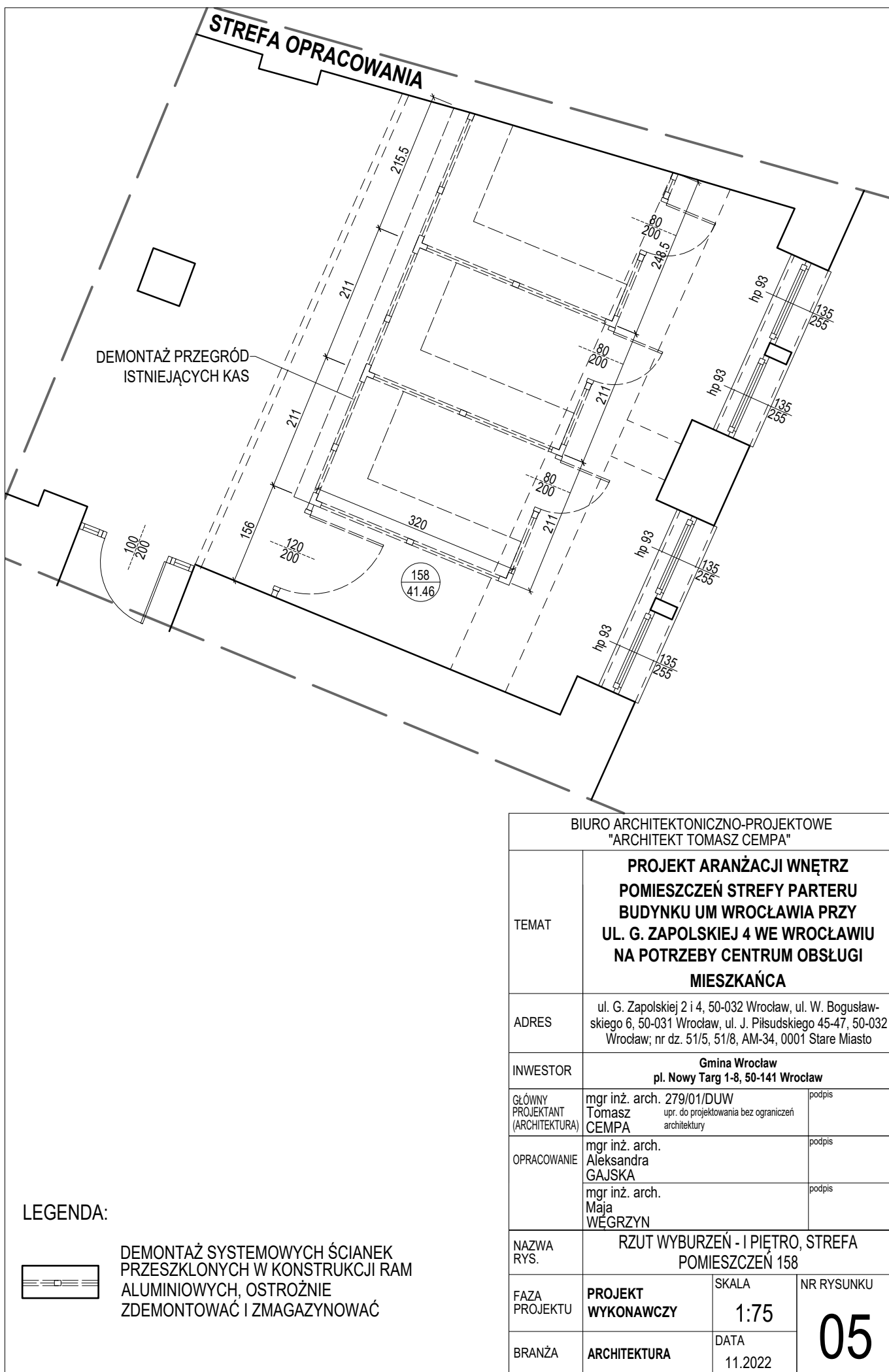
LEGENDA:

■ KD DRZWI Z KONTROLĄ DOSTĘPU

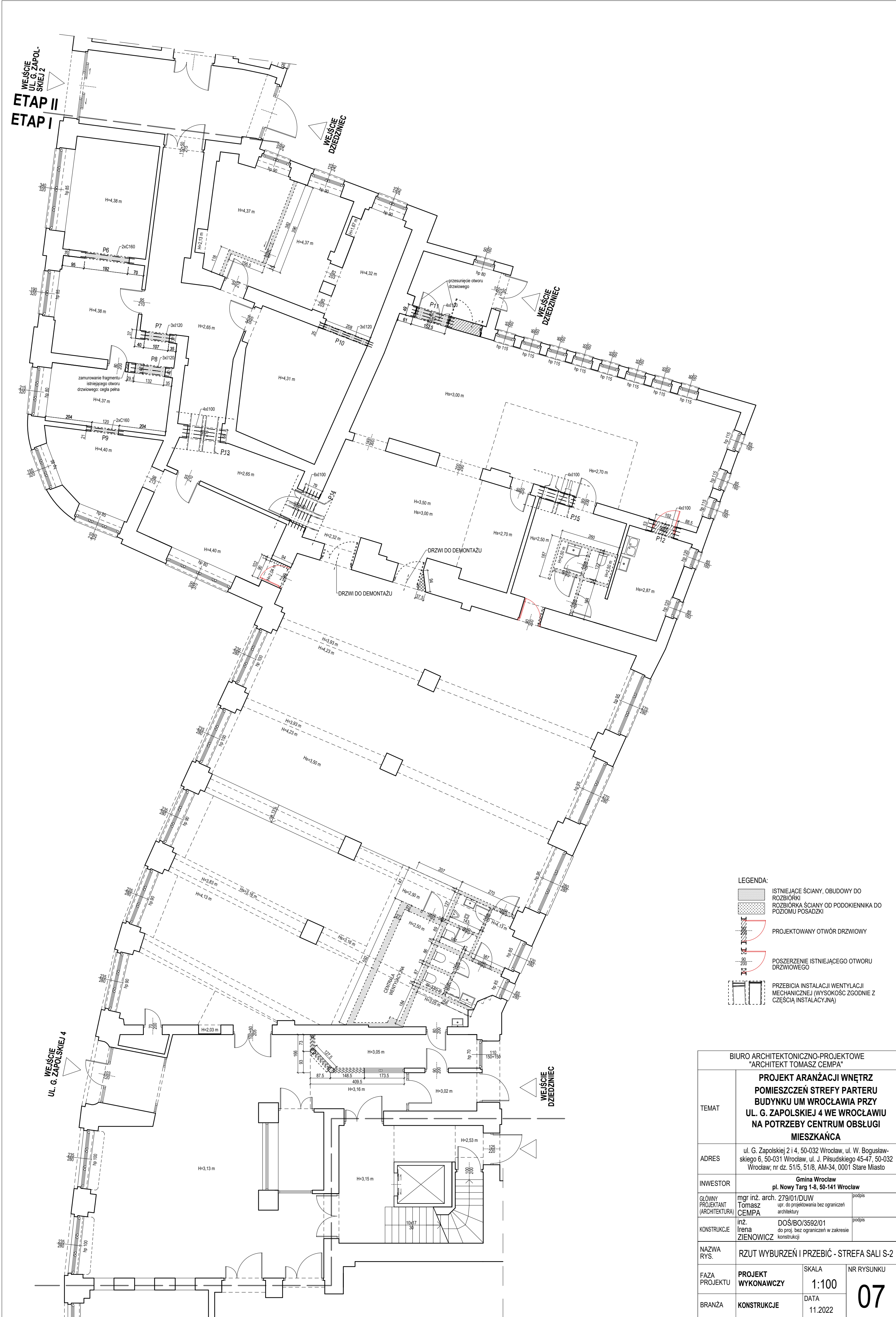
ZESTAWIENIE POWIERZCHNI UŻYTKOWEJ POMIESZCZEŃ:

NR	NAZWA POMIESZCZENIA	POSADZKA	POWIERZCHNIA [M2]
158.1	pomieszczenie magazynowe	parkiet	12,26
158.2	pomieszczenie biurowe	parkiet	15,62
158.3	pomieszczenie biurowe	parkiet	20,18
SUMA:			48,06

BIURO ARCHITEKTONICZNO-PROJEKTOWE "ARCHITEKT TOMASZ CEMPA"			
TEMAT	PROJEKT ARANŻACJI WNĘTRZ POMIESZCZEŃ STREFY PARTERU BUDYNKU UM WROCŁAWIA PRZY UL. G. ZAPOLSKIEJ 4 WE WROCŁAWIU NA POTRZEBY CENTRUM OBSŁUGI MIESZKAŃCA		
ADRES	ul. G. Zapolskiej 2 i 4, 50-032 Wrocław, ul. W. Bogusław- skiego 6, 50-031 Wrocław, ul. J. Piłsudskiego 45-47, 50-032 Wrocław; nr dz. 51/5, 51/8, AM-34, 0001 Stare Miasto		
INWESTOR	Gmina Wrocław pl. Nowy Targ 1-8, 50-141 Wrocław		
GŁÓWNY PROJEKTANT (ARCHITEKTURA)	mgr inż. arch. 279/01/DUW Tomasz CEMPA upr. do projektowania bez ograniczeń architektury	podpis	
OPRACOWANIE	mgr inż. arch. Aleksandra GAJSKA	podpis	
	mgr inż. arch. Maja WĘGRZYN	podpis	
NAZWA RYS.	RZUT I PIĘTRA: STREFA POM. 158 - PLAN PODSTAWOWY		
FAZA PROJEKTU	PROJEKT WYKONAWCZY	SKALA 1:75	NR RYSUNKU 04
BRANŻA	ARCHITEKTURA	DATA 11.2022	

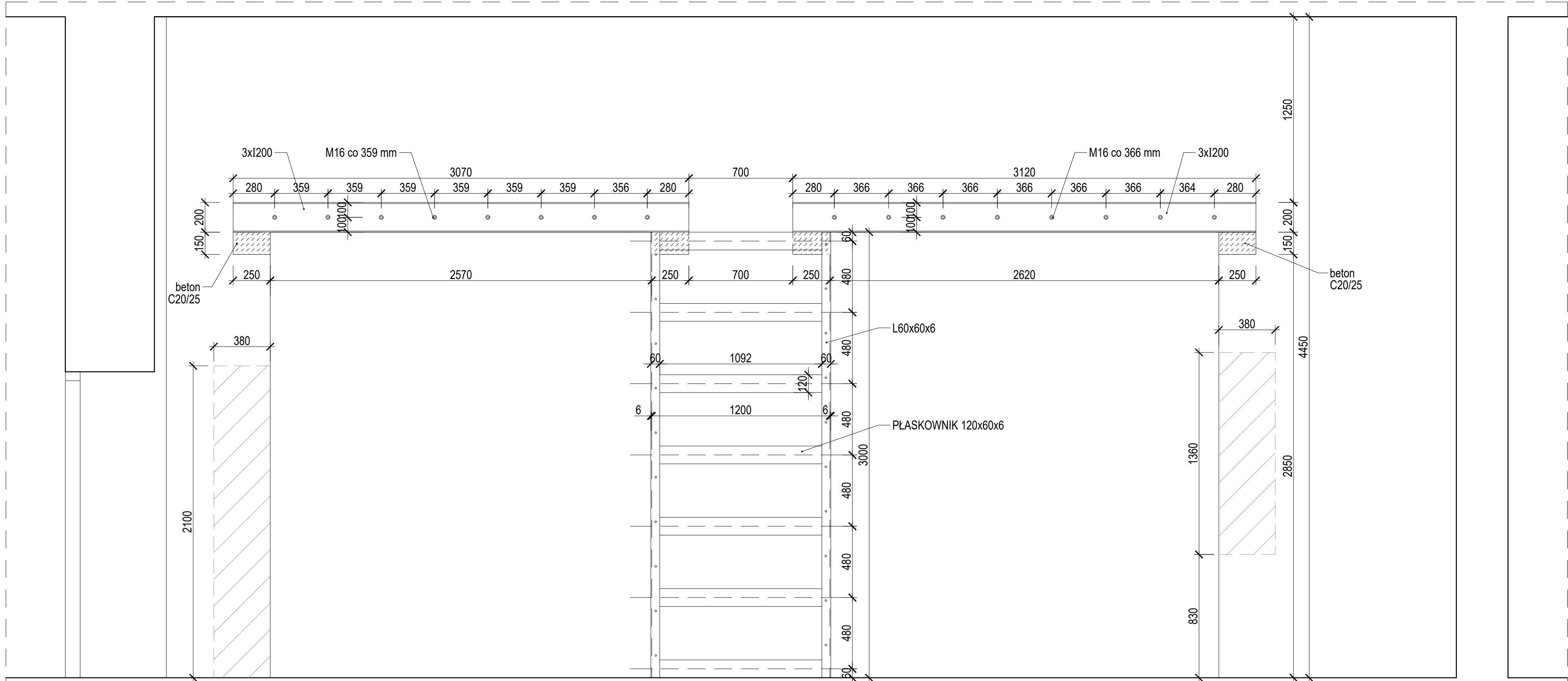


BIURO ARCHITEKTONICZNO-PROJEKTOWE "ARCHITEKT TOMASZ CEMPA"			
TEMAT	PROJEKT ARANŻACJI WNĘTRZ POMIESZCZEŃ STREFY PARTERU BUDYNKU UM WROCŁAWIA PRZY UL. G. ZAPOLSKIEJ 4 WE WROCŁAWIU NA POTRZEBY CENTRUM OBSŁUGI MIESZKAŃCA		
ADRES	ul. G. Zapolskiej 2 i 4, 50-032 Wrocław, ul. W. Bogusławskiego 6, 50-031 Wrocław, ul. J. Piłsudskiego 45-47, 50-032 Wrocław; nr dz. 51/5, 51/8, AM-34, 0001 Stare Miasto		
INWESTOR	Gmina Wrocław pl. Nowy Targ 1-8, 50-141 Wrocław		
GŁÓWNY PROJEKTANT (ARCHITEKTURA)	mgr inż. arch. 279/01/DUW Tomasz CEMPA	upr. do projektowania bez ograniczeń architektury	podpis
OPRACOWANIE	mgr inż. arch. Aleksandra GAJSKA		podpis
	mgr inż. arch. Maja WĘGRZYN		podpis
NAZWA RYS.	RZUT WYBURZEŃ - I PIĘTRO, STREFA POMIESZCZEŃ 158		
FAZA PROJEKTU	PROJEKT WYKONAWCZY	SKALA 1:75	NR RYSUNKU 05
BRANŻA	ARCHITEKTURA	DATA 11.2022	

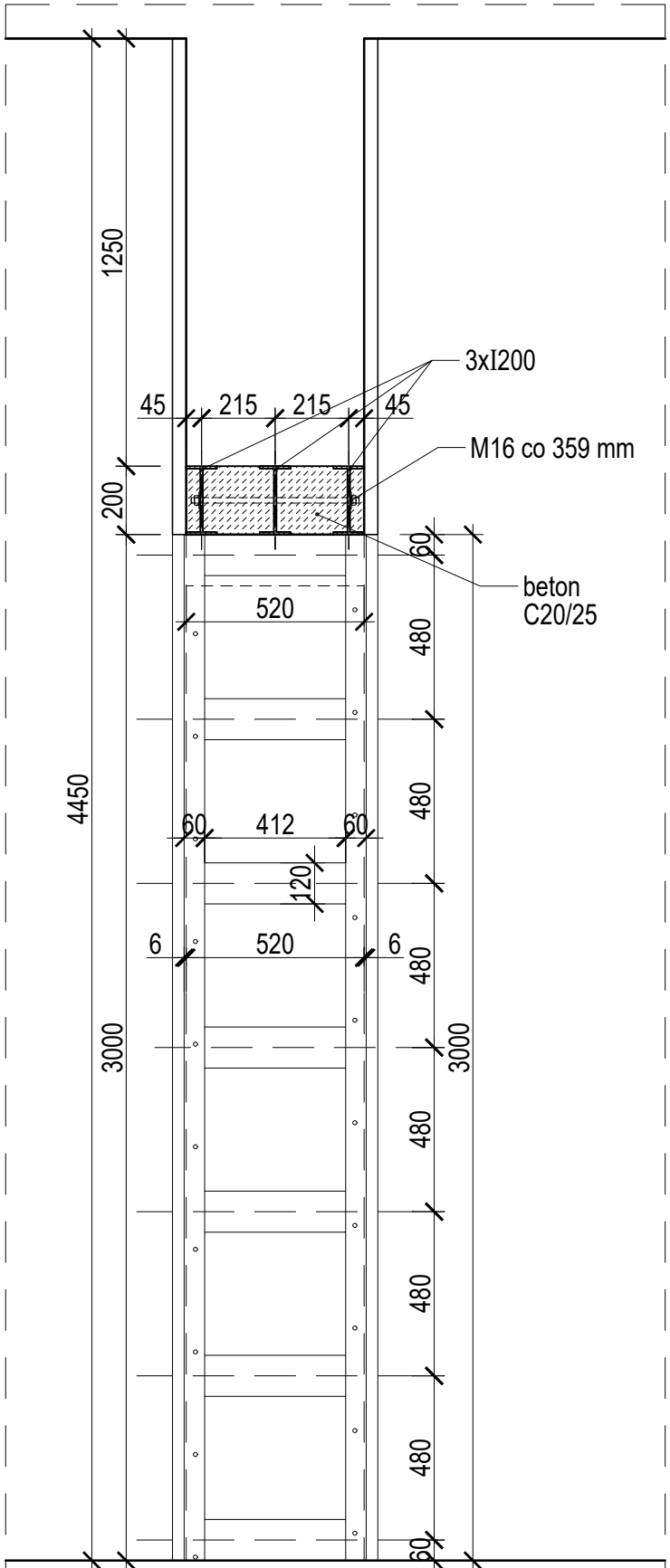


- LEGENDA:
- ISTNIEJĄCE ŚCIANY, OBUDOWY DO ROZBIÓRKI
 - ROZBIÓRKA ŚCIANY OD PODOKIENNIKA DO POZIOMU POSADZKI
 - PROJEKTOWANY OTWÓR DRZWIOWY
 - POSZERZENIE ISTNIEJĄCEGO OTWORU DRZWIOWEGO
 - PRZEBIĘCIA INSTALACJI WENTYLACJI MECHANICZNEJ (WYSOKOŚĆ ZGODNIE Z CZĘŚCIĄ INSTALACYJNĄ)

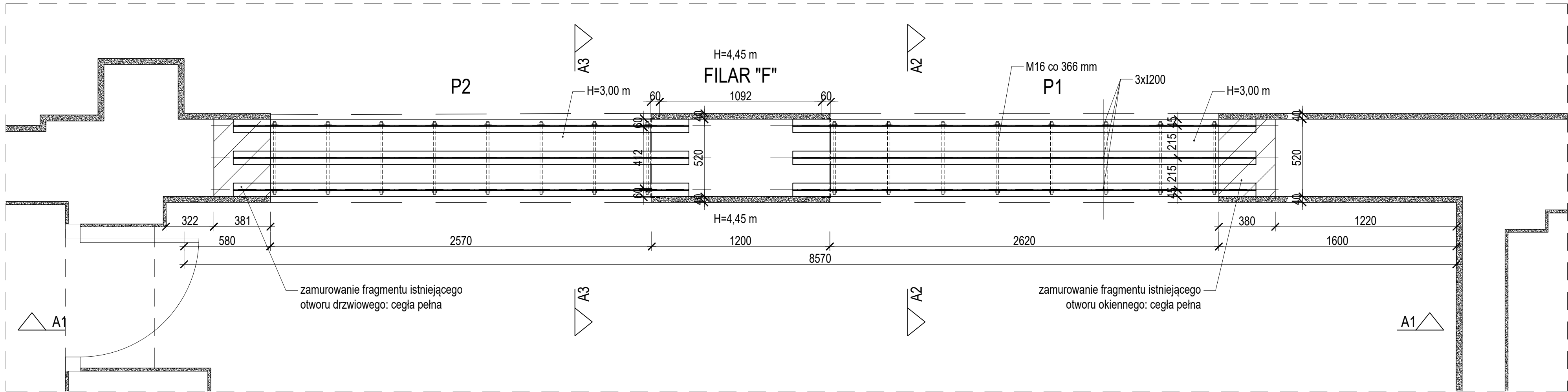
BIURO ARCHITEKTONICZNO-PROJEKTOWE "ARCHITEKT TOMASZ CEMPA"			
TEMAT	PROJEKT ARANŻACJI WĘTRZ POMIESZCZEŃ STREFY PARTERU BUDYNKU UM WROCŁAWIA PRZY UL. G. ZAPOLSKIEJ 4 WE WROCŁAWIU NA POTRZEBY CENTRUM OBSŁUGI MIESZKAŃCA		
ADRES	ul. G. Zapolskiej 2 i 4, 50-032 Wrocław, ul. W. Bogusławskiego 6, 50-031 Wrocław, ul. J. Piłsudskiego 45-47, 50-032 Wrocław; nr dz. 51/5, 51/8, AM-34, 0001 Stare Miasto		
INWESTOR	Gmina Wrocław pl. Nowy Targ 1-8, 50-141 Wrocław		
GŁÓWNY PROJEKTANT (ARCHITEKTURA)	mgr inż. arch. 279/01/DUW Tomasz CEMPA	upr. do projektowania bez ograniczeń architektury	podpis
KONSTRUKCJE	inż. Irena DOŚ/BO/3592/01 ZIENOWICZ	do proj. bez ograniczeń w zakresie konstrukcji	podpis
NAZWA RYS.	RZUT WYBURZEN I PRZEBIĆ - STREFA SALI S-2		
FAZA PROJEKTU	PROJEKT WYKONAWCZY	SKALA 1:100	NR RYSUNKU 07
BRANŻA	KONSTRUKCJE	DATA 11.2022	



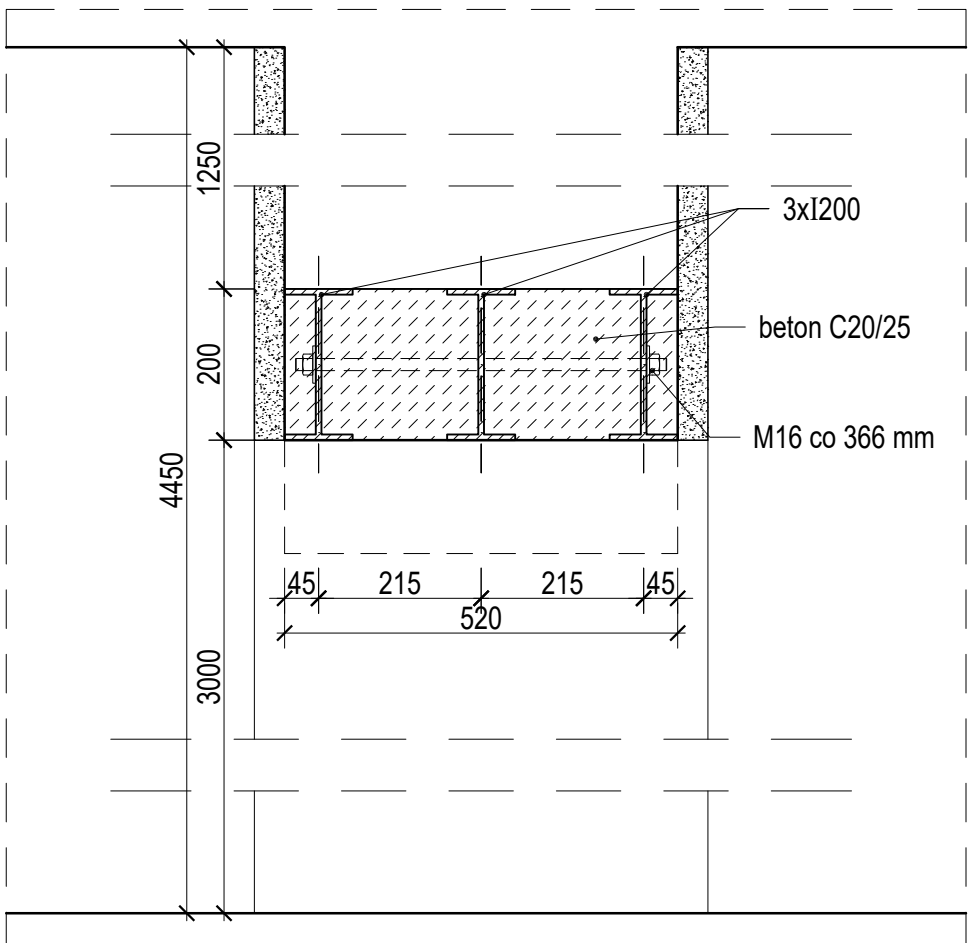
PRZEKRÓJ A1-A1, skala 1:20



PRZEKRÓJ A3-A3, skala 1:20



RZUT PRZEBIĆ P1 ORAZ P2, skala 1:20

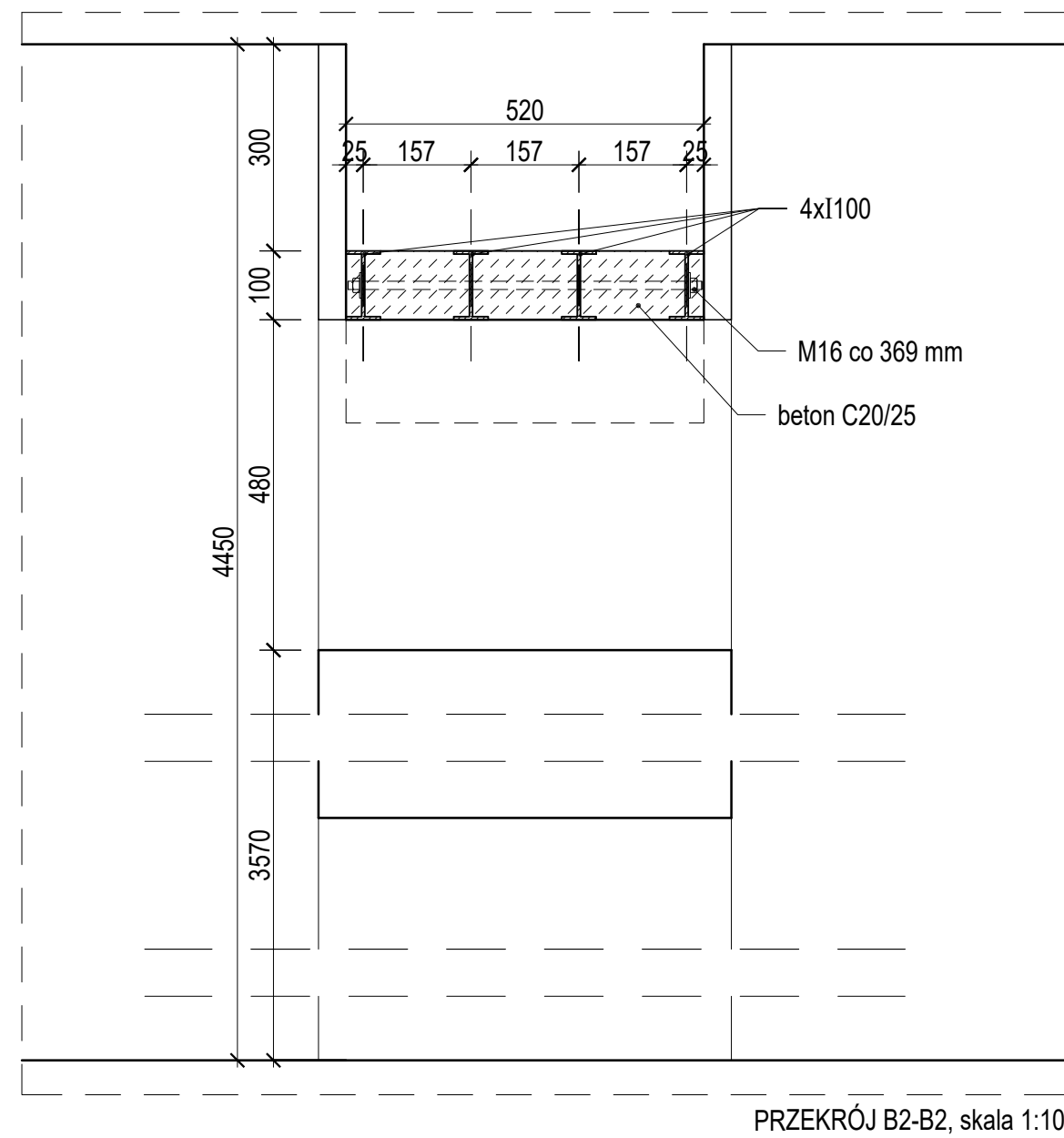


PRZEKRÓJ A2-A2, skala 1:10

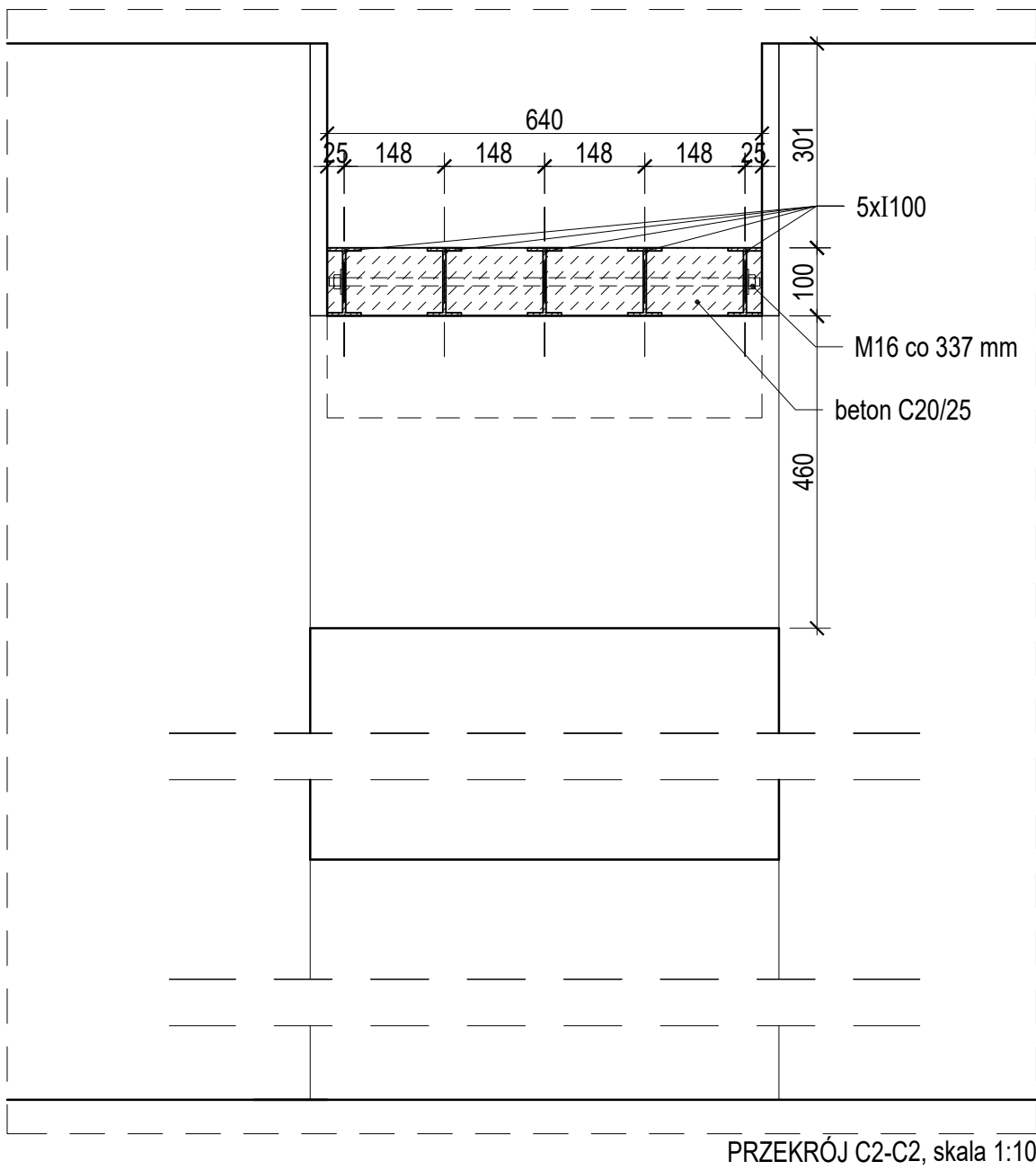
STOSOWAĆ BETON C20/25

UWAGA:
WSZYSTKIE WYMIARY SPRAWDZIĆ NA BUDOWIE
PRZED PRZYGOTOWANIEM BELEK STAŁOWYCH

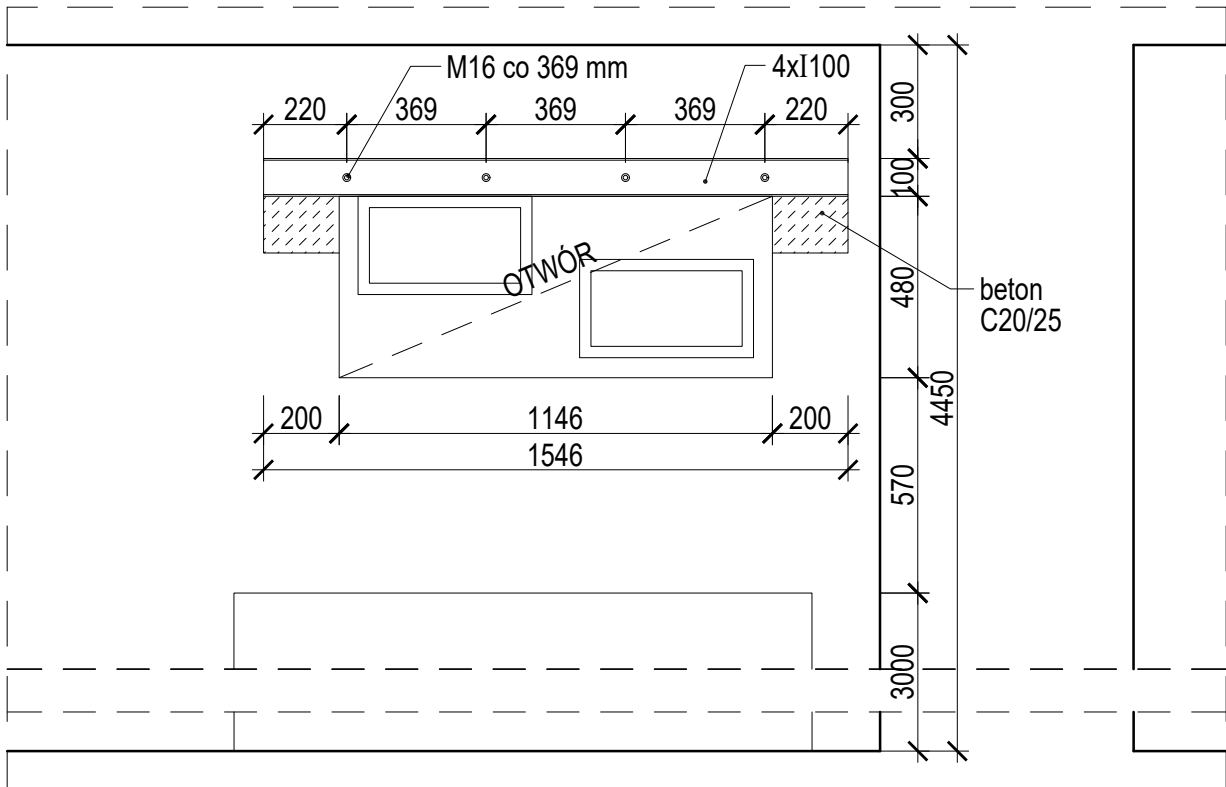
BIURO ARCHYTEKTONICZNO-PROJEKTOWE "ARCHYTEKT TOMASZ CEMPA"			
TEMAT	PROJEKT ARANŻACJI WNETRZ POMIESZCZEŃ STREFY PARTERU BUDYNKU UM WROCŁAWIA PRZY UL. G. ZAPOLSKIEJ 4 WE WROCŁAWIU NA POTRZEBY CENTRUM OBSŁUGI MIESZKAŃCA		
ADRES	ul. G. Zapolskiej 2 i 4, 50-032 Wrocław, ul. W. Bogusław- skiego 6, 50-031 Wrocław, ul. J. Piłsudskiego 45-47, 50-032 Wrocław; nr dz. 51/5, 51/8, AM-34, 0001 Stare Miasto		
INWESTOR	Gmina Wrocław pl. Nowy Targ 1-8, 50-141 Wrocław		
GŁÓWNY PROJEKTANT (ARCHITEKTURA)	mgr inż. arch. 279/01/DUW Tomasz CEMPA upr. do projektowania bez ograniczeń architektury	podpis	
KONSTRUKCJE	inż. DOŚ/BO/3592/01 Irena ZIENOWICZ do proj. bez ograniczeń w zakresie konstrukcji	podpis	
NAZWA RYS.	PRZEBICIE P1 ORAZ P2 - DETAL		
FAZA PROJEKTU	PROJEKT WYKONAWCZY	SKALA 1:10, 1:20 DATA 11.2022	NR RYSUNKU



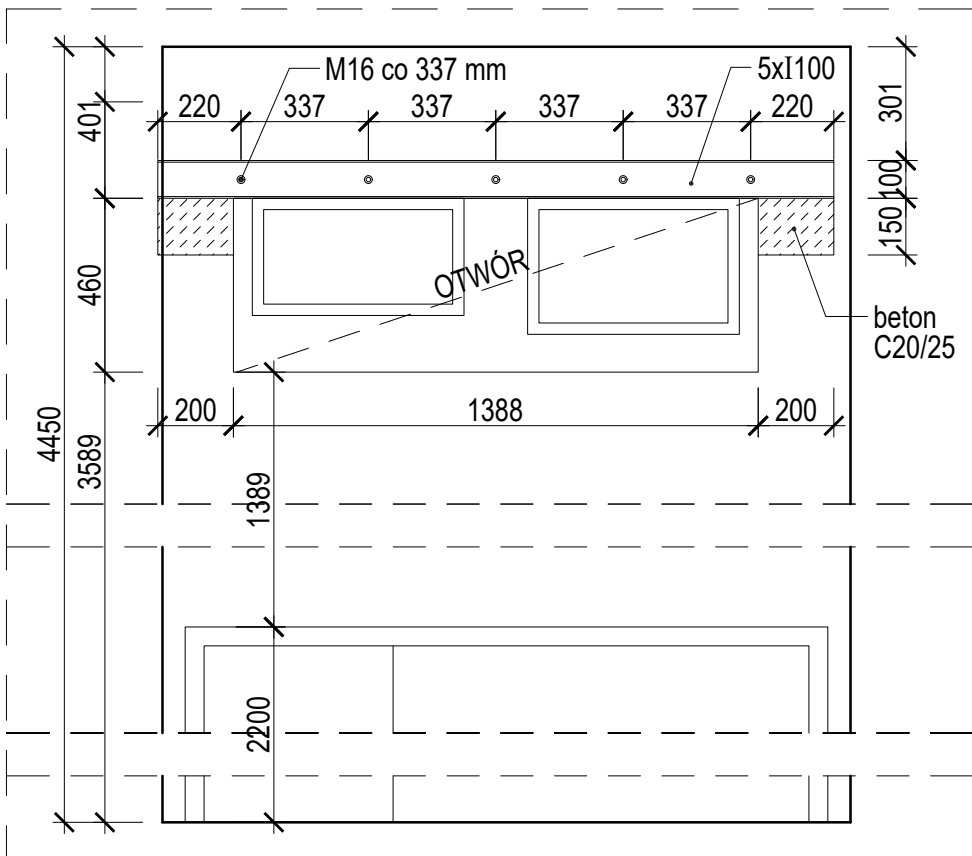
PRZEKRÓJ B2-B2, skala 1:10



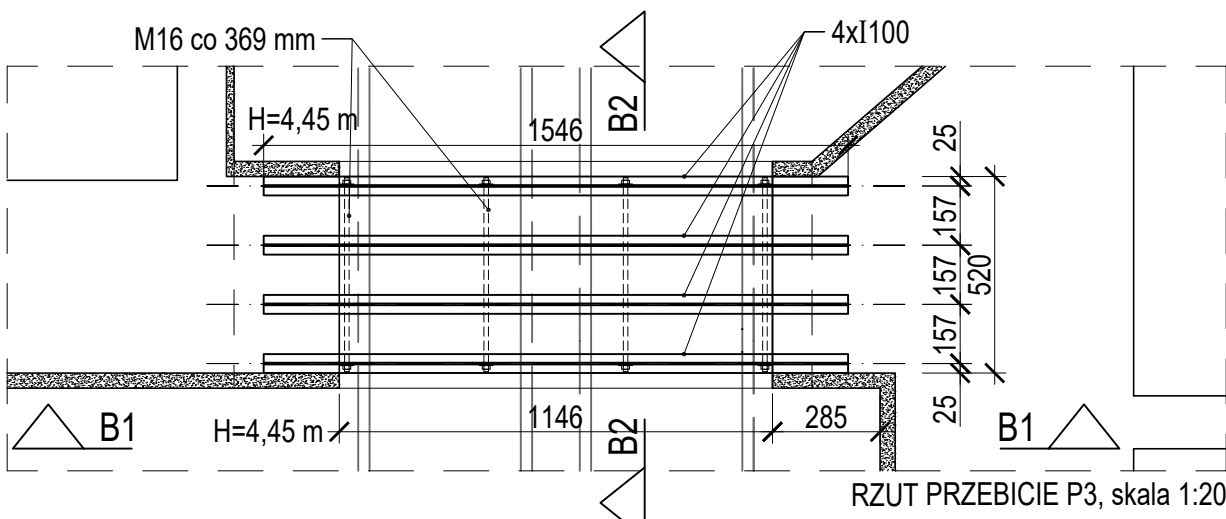
PRZEKRÓJ C2-C2, skala 1:10



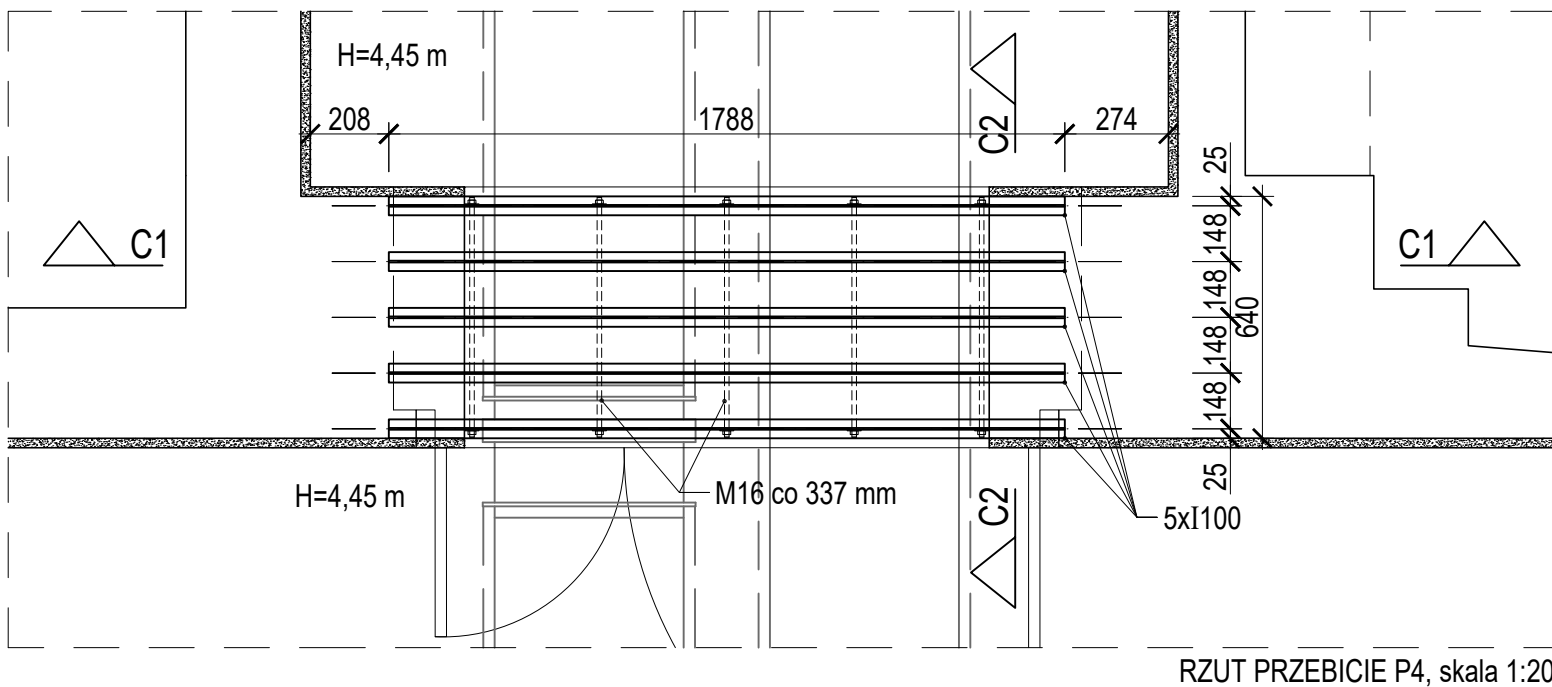
PRZEKRÓJ B1-B1, skala 1:20



PRZEKRÓJ C1-C1, skala 1:20



RZUT PRZEBICIE P3, skala 1:20

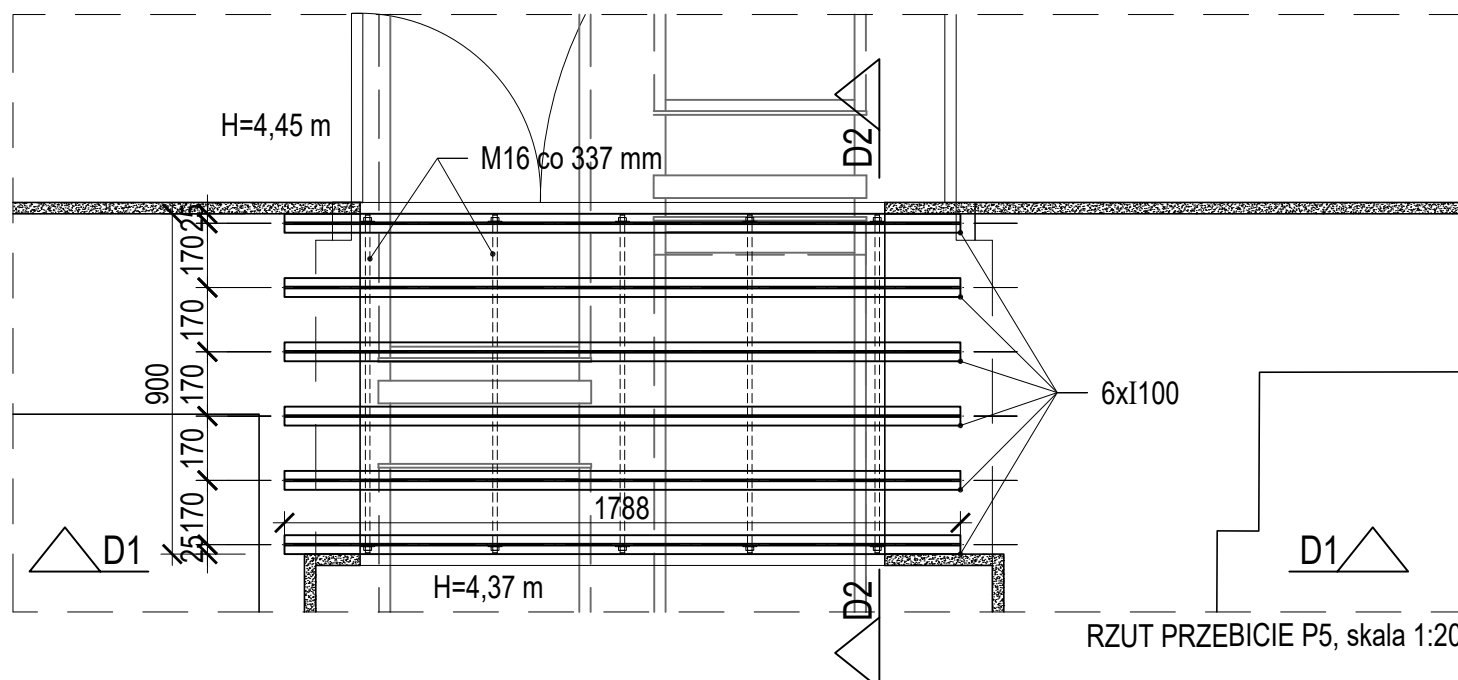
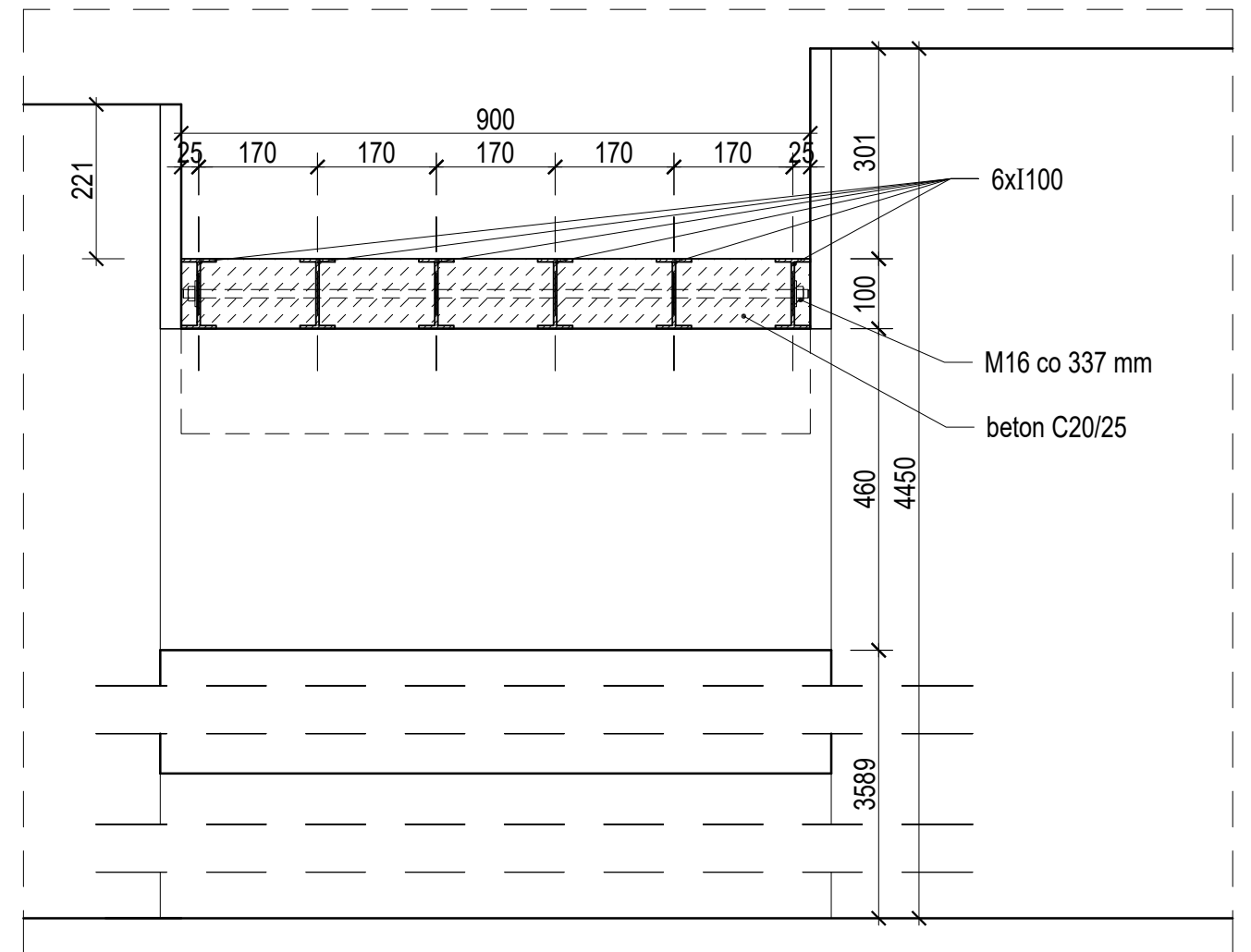
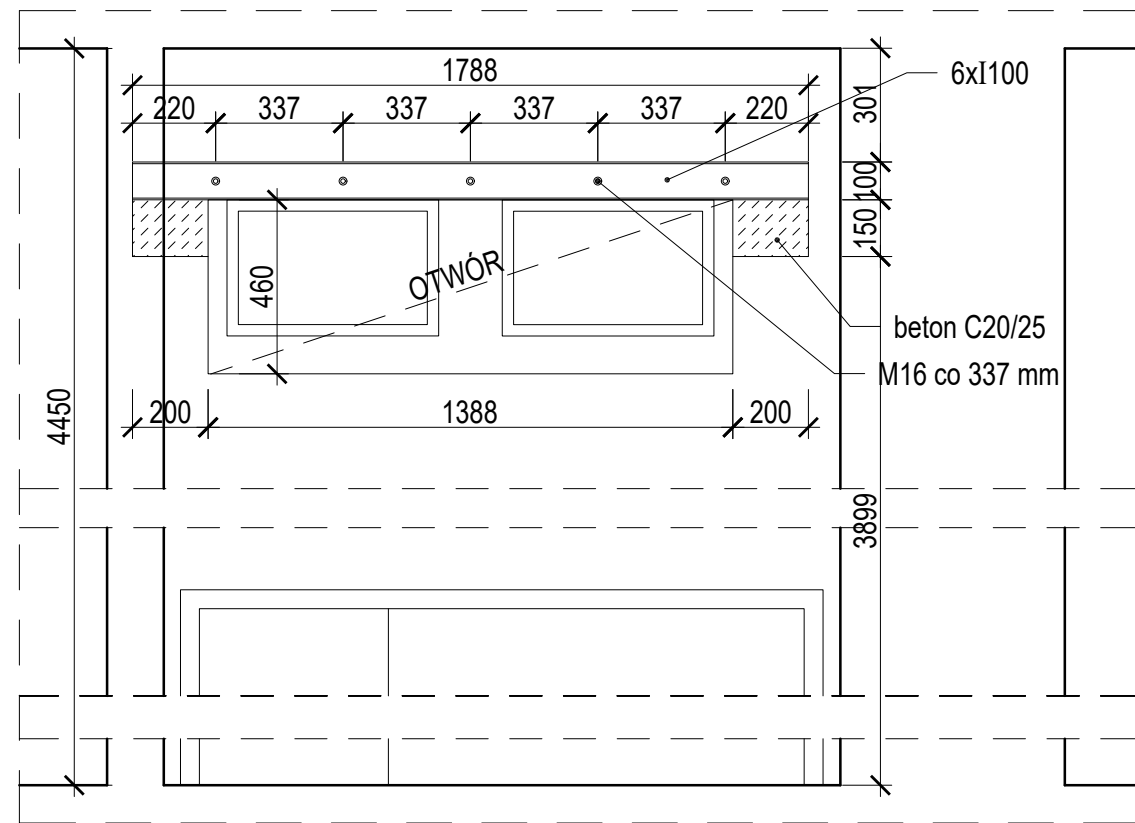


RZUT PRZEBICIE P4, skala 1:20

STOSOWAĆ BETON C20/25

UWAGA:
WSZYSTKIE WYMIARY SPRAWDZIĆ NA BUDOWIE
PRZED PRZYGOTOWANIEM BELEK STAŁOWYCH

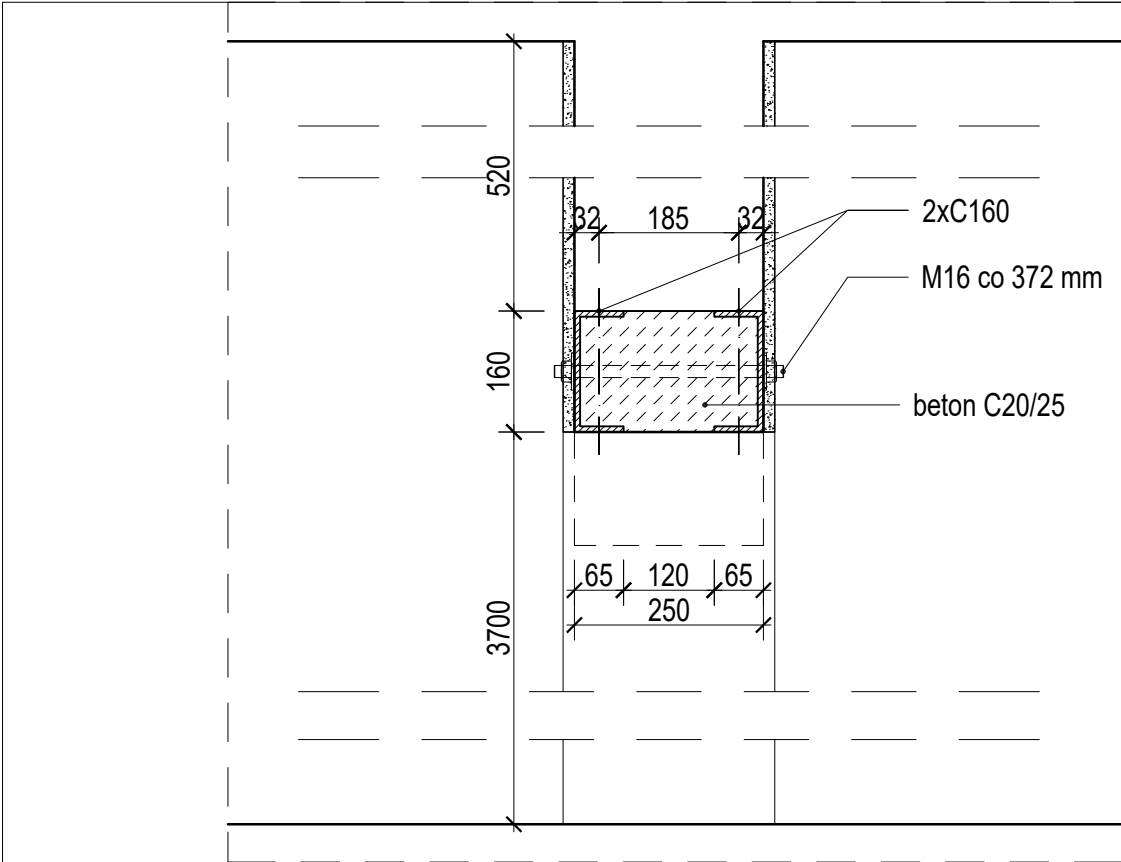
BIURO ARCHYTEKTONICZNO-PROJEKTOWE "ARCHITEKT TOMASZ CEMPA"			
TEMAT	PROJEKT ARANŻACJI WNĘTRZ POMIESZCZEŃ STREFY PARTERU BUDYNKU UM WROCŁAWIA PRZY UL. G. ZAPOLSKIEJ 4 WE WROCŁAWIU NA POTRZEBY CENTRUM OBSŁUGI MIESZKAŃCA		
ADRES	ul. G. Zapolskiej 2 i 4, 50-032 Wrocław, ul. W. Bogusław- skiego 6, 50-031 Wrocław, ul. J. Piłsudskiego 45-47, 50-032 Wrocław; nr dz. 51/5, 51/8, AM-34, 0001 Stare Miasto		
INWESTOR	Gmina Wrocław pl. Nowy Targ 1-8, 50-141 Wrocław		
GŁÓWNY PROJEKTANT (ARCHITEKTURA)	mgr inż. arch. 279/01/DUW Tomasz CEMPA upr. do projektowania bez ograniczeń architektury	podpis	
KONSTRUKCJE	inż. Irena ZIENOWICZ DOŚ/BO/3592/01 do proj. bez ograniczeń w zakresie konstrukcji	podpis	
NAZWA RYS.	PRZEBICIE P3 ORAZ P4 - DETAL		
FAZA PROJEKTU	PROJEKT WYKONAWCZY	SKALA 1:10, 1:20	NR RYSUNKU
BRANŻA	KONSTRUKCJE	DATA 11.2022	07.2



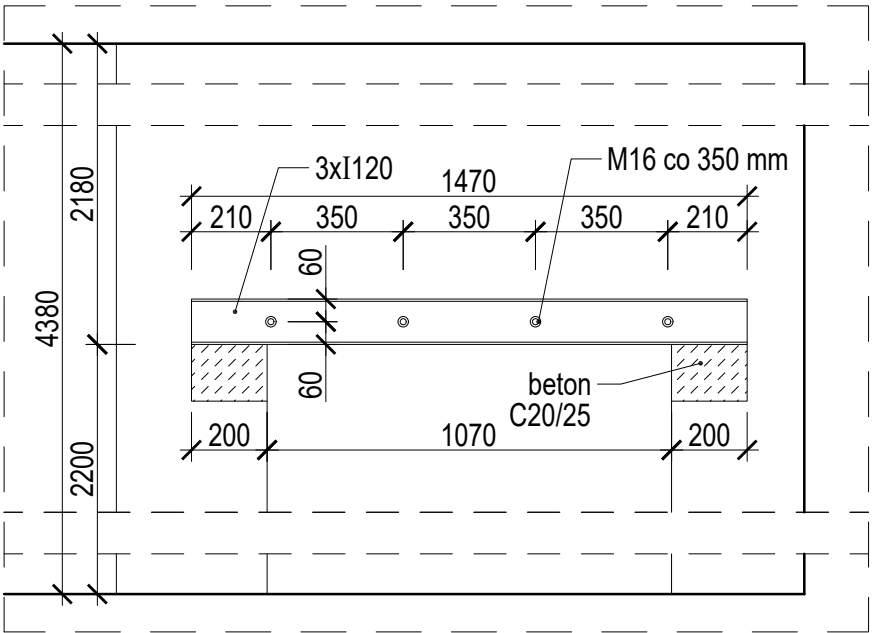
STOSOWAĆ BETON C20/25

UWAGA:
WSZYSTKIE WYMIARY SPRAWDZIĆ NA BUDOWIE
PRZED PRZYGOTOWANIEM BELEK STALOWYCH

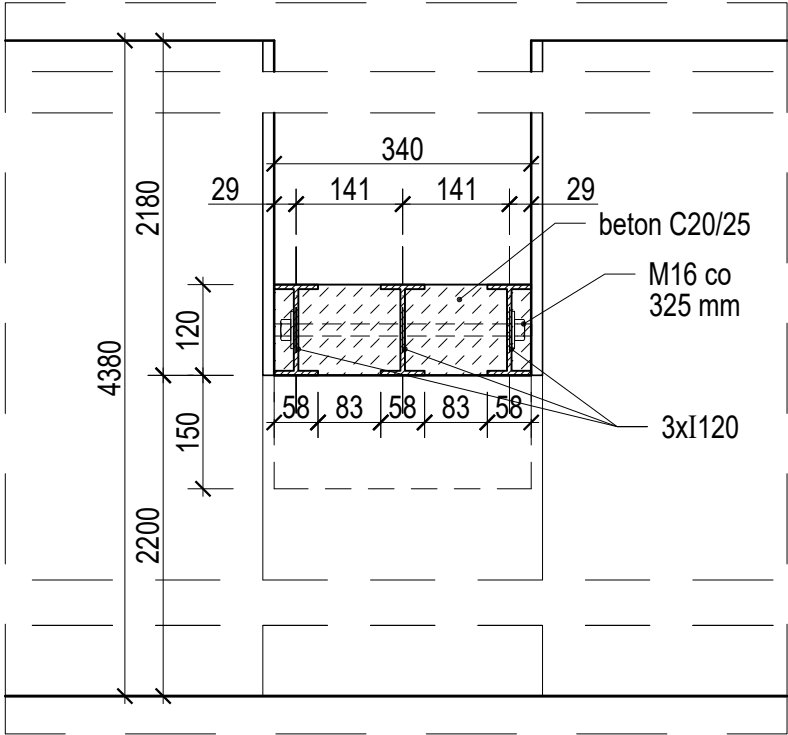
BIURO ARCHITEKTONICZNO-PROJEKTOWE "ARCHITEKT TOMASZ CEMPA"			
TEMAT	PROJEKT ARANŻACJI WNĘTRZ POMIESZCZEŃ STREFY PARTERU BUDYNKU UM WROCŁAWIA PRZY UL. G. ZAPOLSKIEJ 4 WE WROCŁAWIU NA POTRZEBY CENTRUM OBSŁUGI MIESZKAŃCA		
ADRES	ul. G. Zapolskiej 2 i 4, 50-032 Wrocław, ul. W. Bogusławskiego 6, 50-031 Wrocław, ul. J. Piłsudskiego 45-47, 50-032 Wrocław; nr dz. 51/5, 51/8, AM-34, 0001 Stare Miasto		
INWESTOR	Gmina Wrocław pl. Nowy Targ 1-8, 50-141 Wrocław		
GŁÓWNY PROJEKTANT (ARCHITEKTURA)	mgr inż. arch. 279/01/DUW Tomasz CEMPA upr. do projektowania bez ograniczeń architektury	podpis	
KONSTRUKCJE	inż. Irena ZIENOWICZ	DOŚ/BO/3592/01 do proj. bez ograniczeń w zakresie konstrukcji	podpis
NAZWA RYS.	PRZEBICIE P5 - DETAL		
FAZA PROJEKTU	PROJEKT WYKONAWCZY	SKALA 1:10, 1:20	NR RYSUNKU <div style="font-size: 48px; font-weight: bold;">07.3</div>
BRANŻA	KONSTRUKCJE	DATA 11.2022	



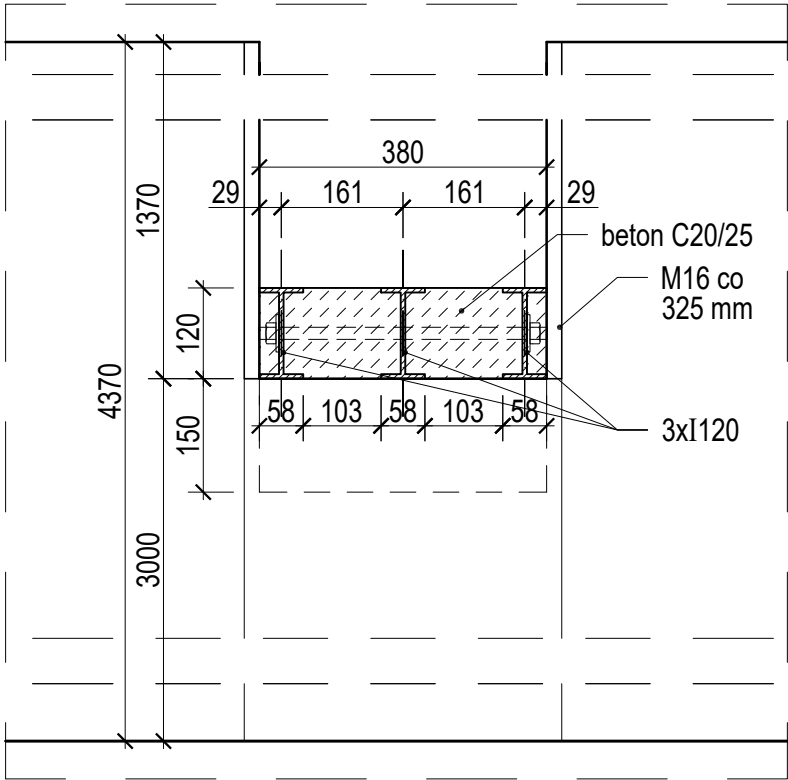
PRZEKRÓJ E2-E2, skala 1:10



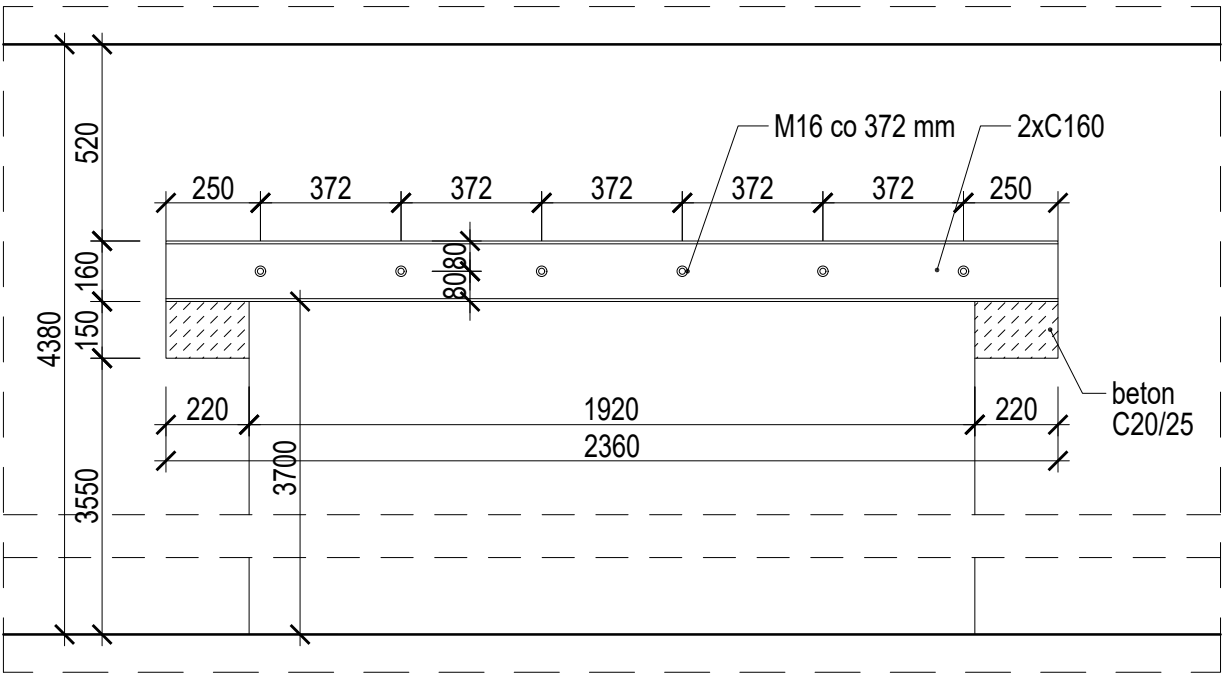
PRZEKRÓJ F1-F1, skala 1:20



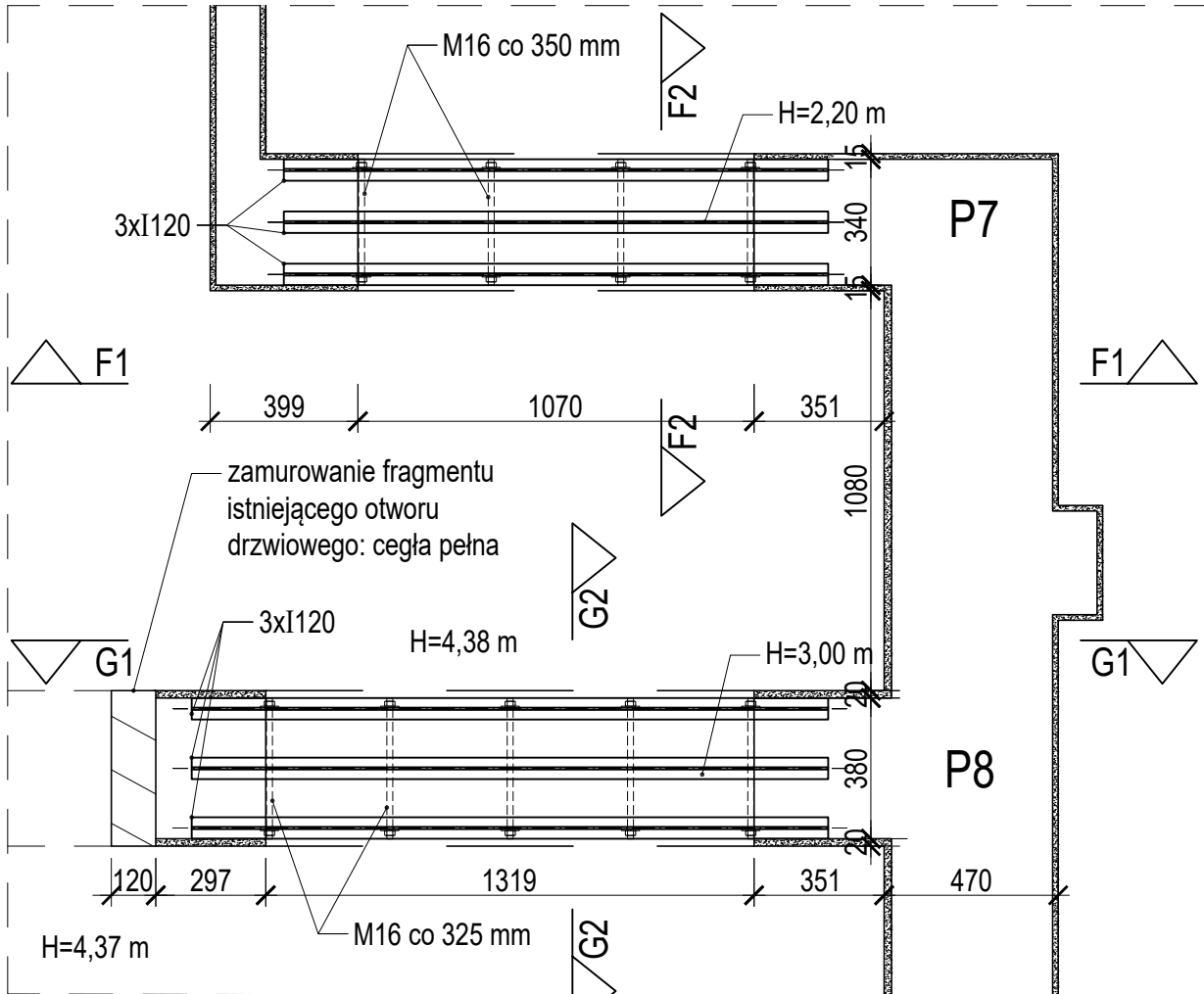
PRZEKRÓJ F2-F2, skala 1:10



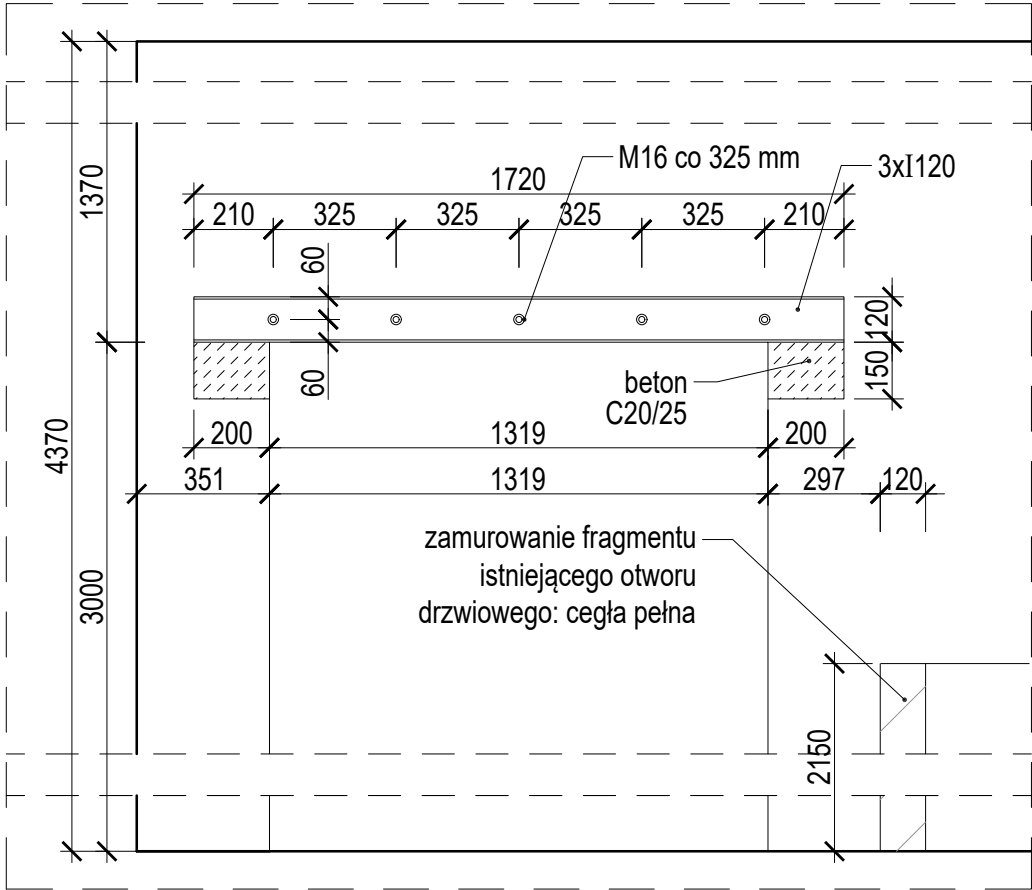
PRZEKRÓJ G2-G2, skala 1:10



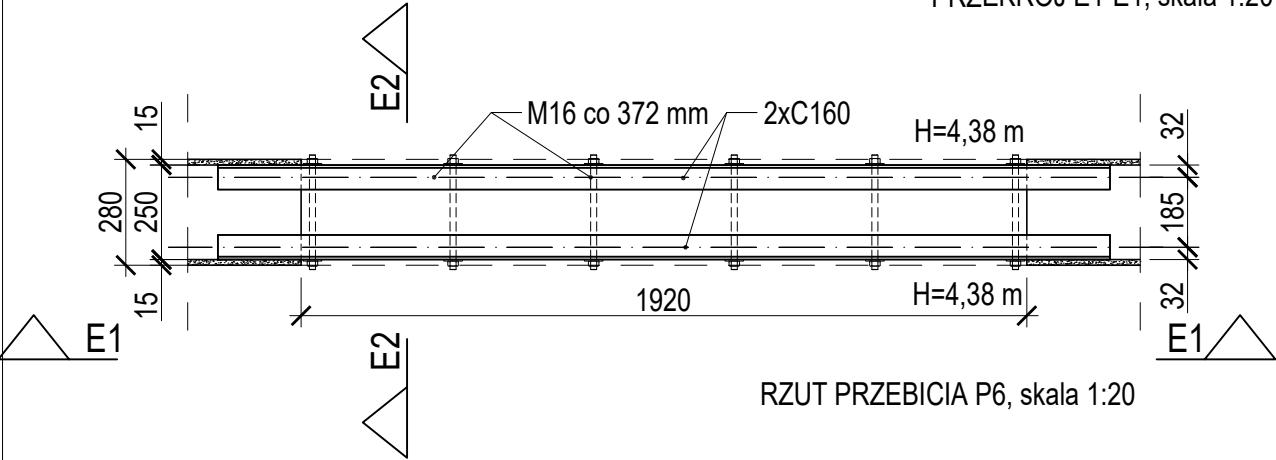
PRZEKRÓJ E1-E1, skala 1:20



RZUT PRZEBIĆ P7 ORAZ P8, skala 1:20



PRZEKRÓJ G1-G1, skala 1:20

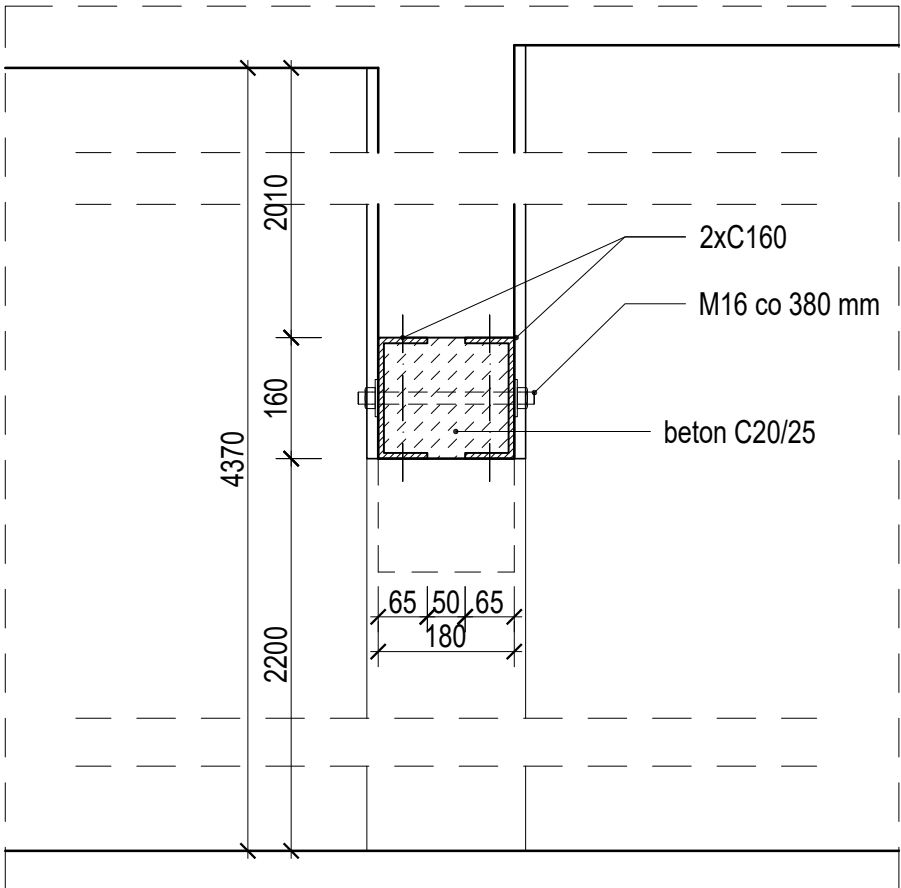


RZUT PRZEBICIA P6, skala 1:20

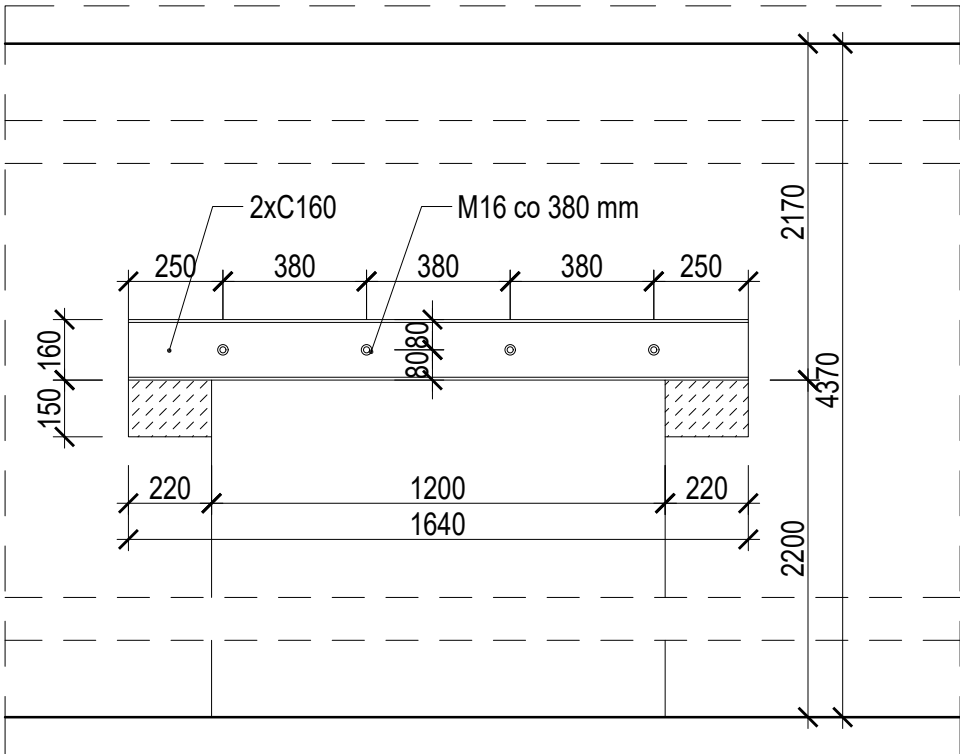
STOSOWAĆ BETON C20/25

UWAGA:
WSZYSTKIE WYMIARY SPRAWDZIĆ NA BUDOWIE
PRZED PRZYGOTOWANIEM BELEK STAŁOWYCH

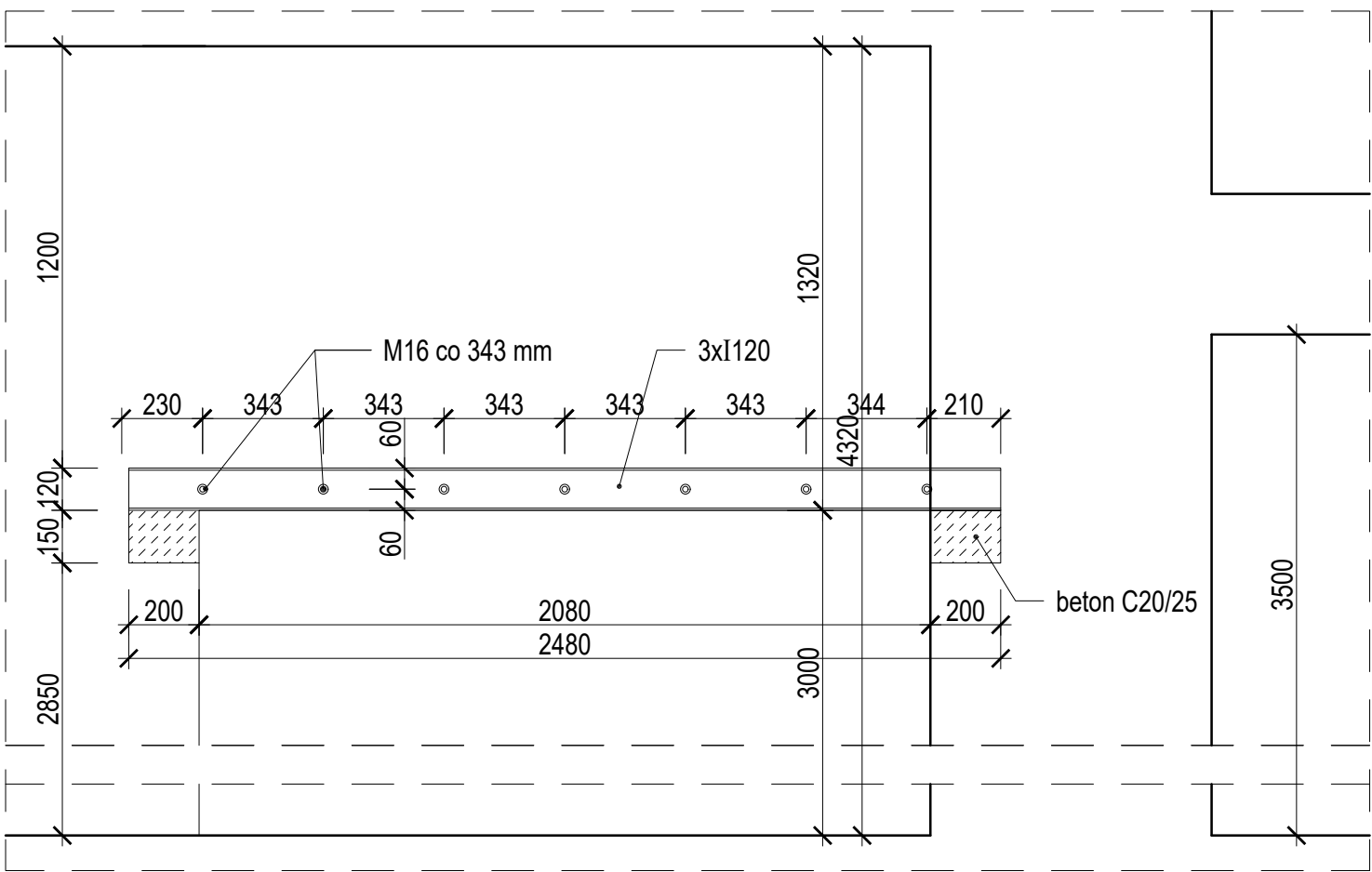
BIURO ARCHITEKTONICZNO-PROJEKTOWE "ARCHITEKT TOMASZ CEMPA"			
TEMAT	PROJEKT ARANŻACJI WNETRZ POMIESZCZEŃ STREFY PARTERU BUDYNKU UM WROCŁAWIA PRZY UL. G. ZAPOLSKIEJ 4 WE WROCŁAWIU NA POTRZEBY CENTRUM OBSŁUGI MIESZKAŃCA		
ADRES	ul. G. Zapolskiej 2 i 4, 50-032 Wrocław, ul. W. Bogusław- skiego 6, 50-031 Wrocław, ul. J. Piłsudskiego 45-47, 50-032 Wrocław; nr dz. 51/5, 51/8, AM-34, 0001 Stare Miasto		
INWESTOR	Gmina Wrocław pl. Nowy Targ 1-8, 50-141 Wrocław		
GŁÓWNY PROJEKTANT (ARCHITEKTURA)	mgr inż. arch. 279/01/DUW Tomasz CEMPA upr. do projektowania bez ograniczeń architektury	podpis	
KONSTRUKCJE	inż. Irena ZIENOWICZ konstrukcji	DOŚ/BO/3592/01 do proj. bez ograniczeń w zakresie	podpis
NAZWA RYS.	PRZEBICIE P6, P7 ORAZ P8 - DETAL		
FAZA PROJEKTU	PROJEKT WYKONAWCZY	SKALA 1:10, 1:20	NR RYSUNKU
BRANŻA	KONSTRUKCJE	DATA 11.2022	07.4



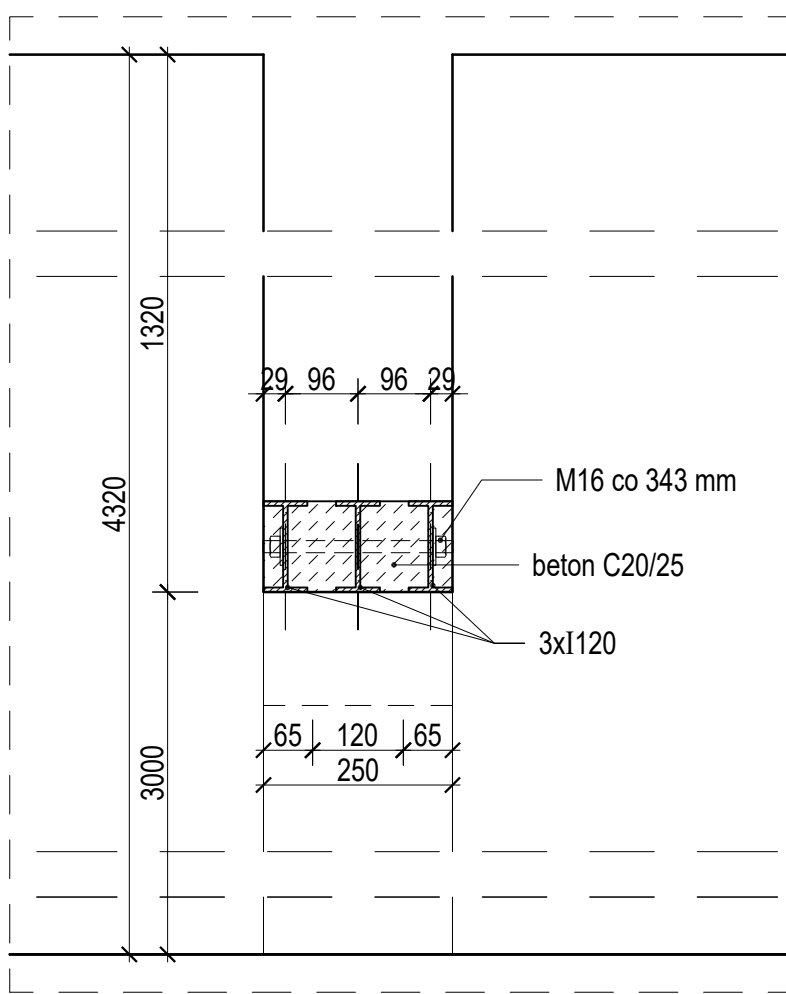
PRZEKRÓJ H2-H2, skala 1:10



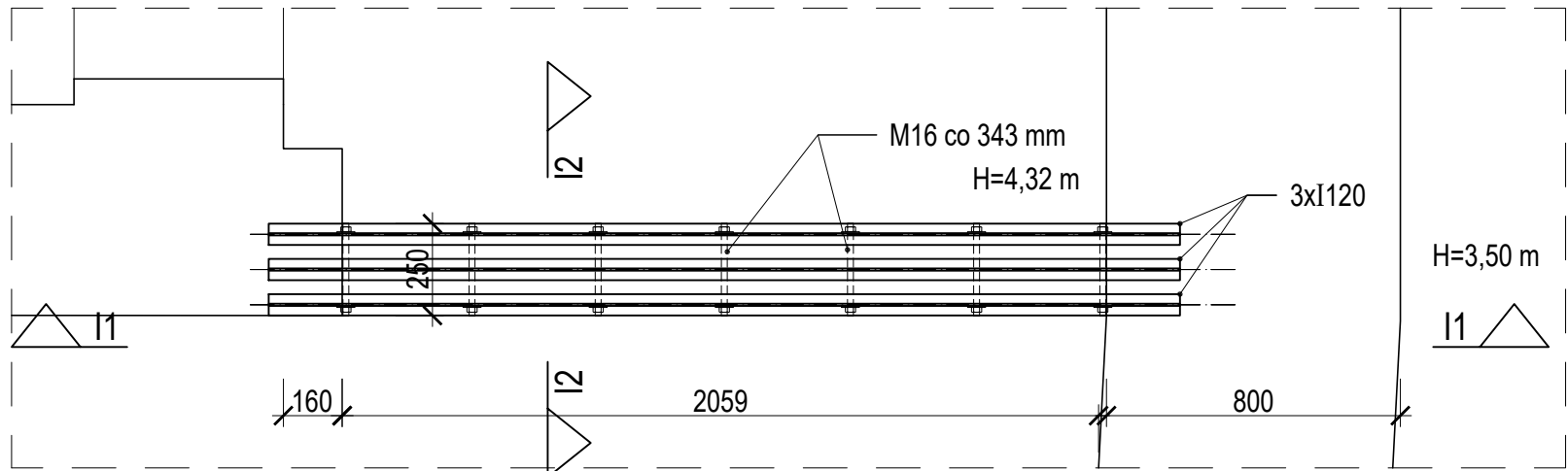
PRZEKRÓJ H1-H1, skala 1:10



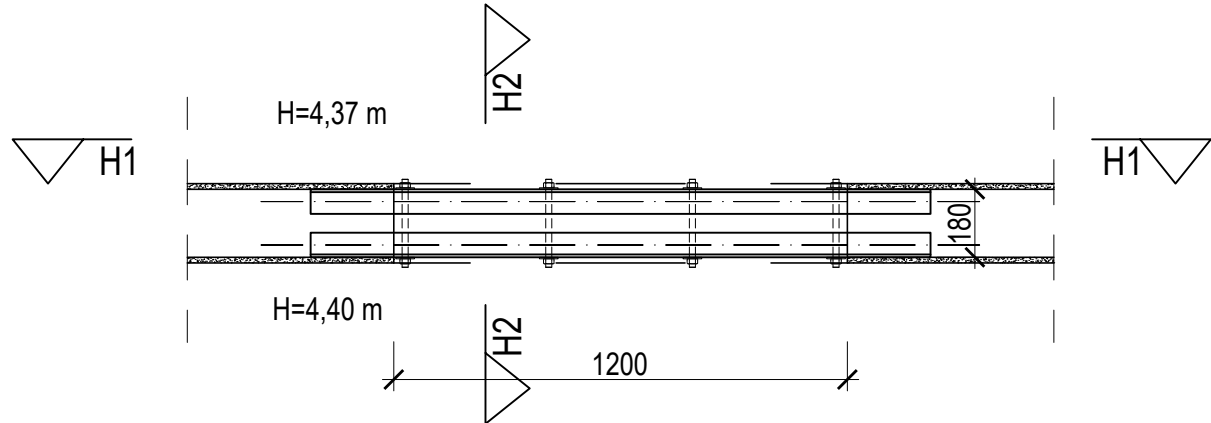
PRZEKRÓJ I1-I1, skala 1:20



PRZEKRÓJ I2-I2, skala 1:10



RZUT PRZEBICIA P10, skala 1:20

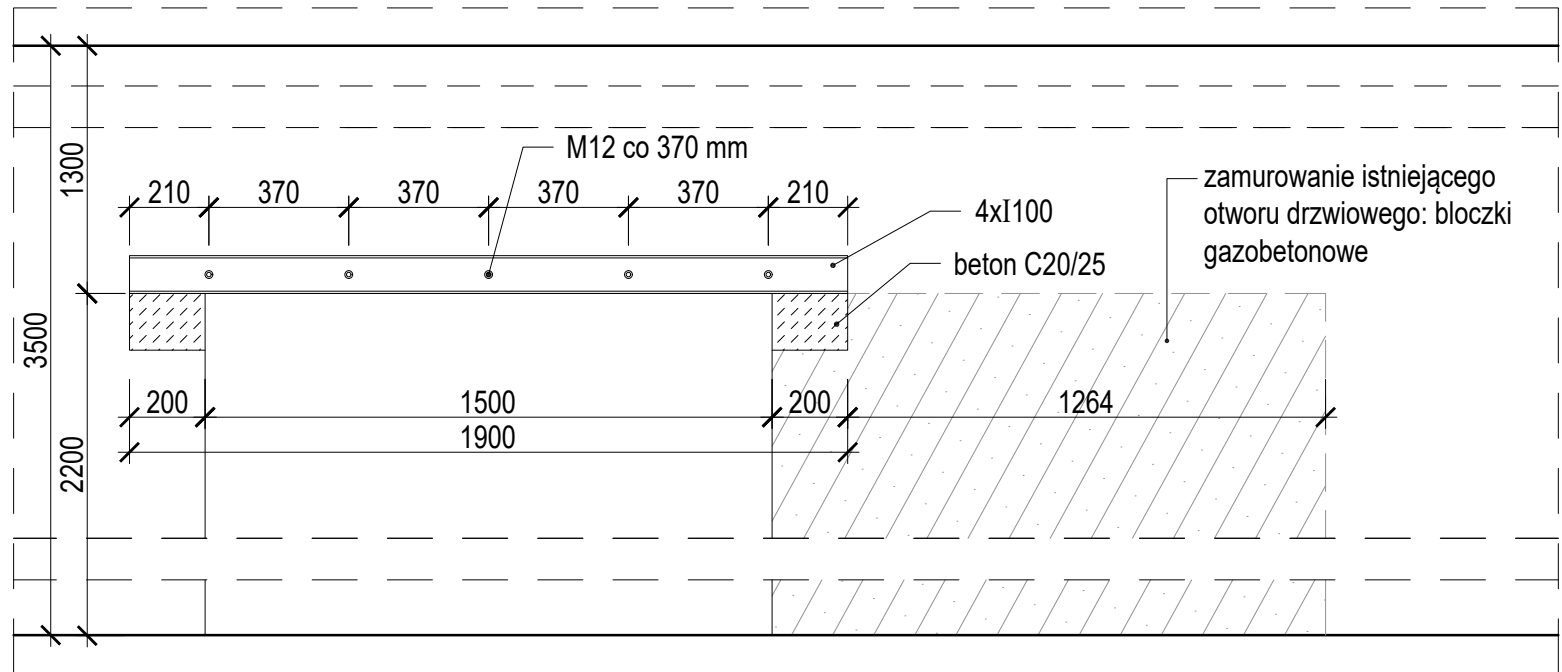


RZUT PRZEBICIA P9, skala 1:20

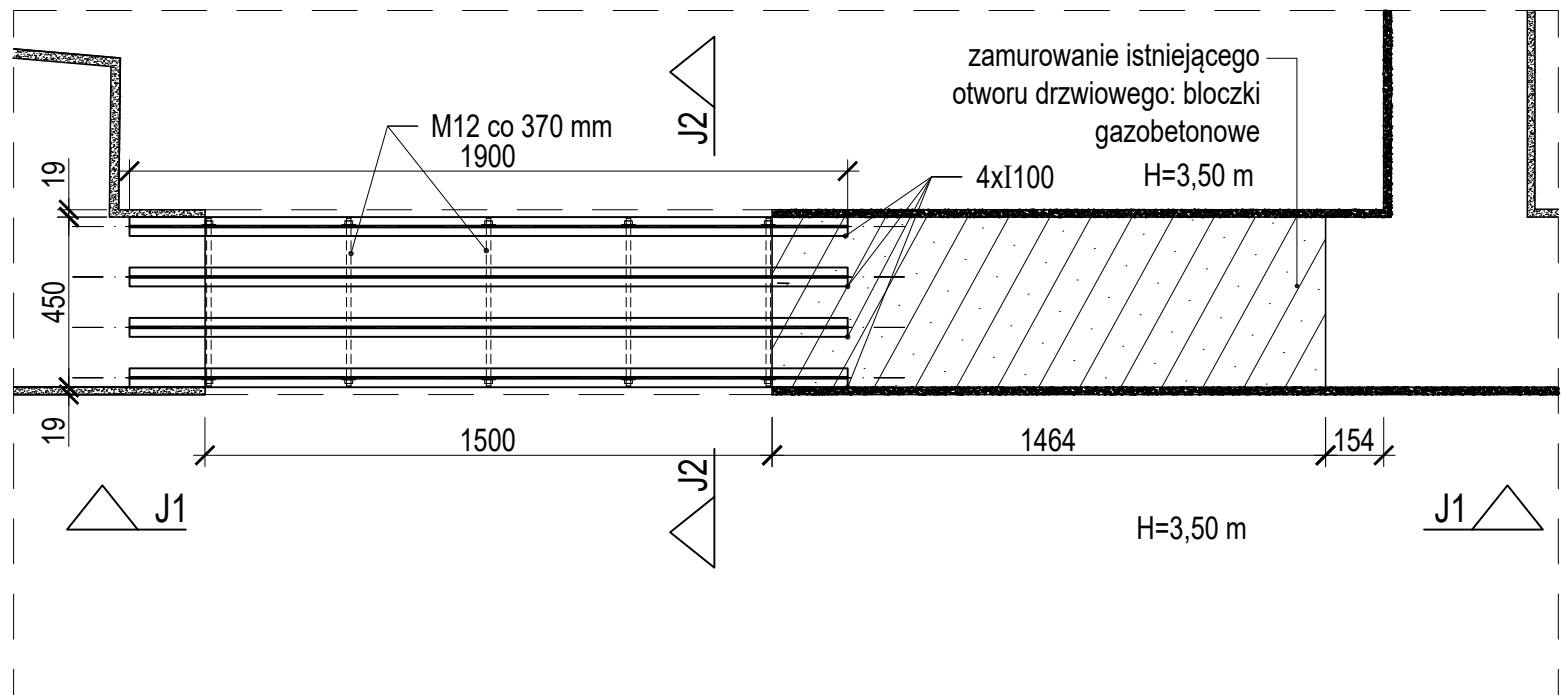
STOSOWAĆ BETON C20/25

UWAGA:
WSZYSTKIE WYMIARY SPRAWDZIĆ NA BUDOWIE
PRZED PRZYGOTOWANIEM BELEK STAŁOWYCH

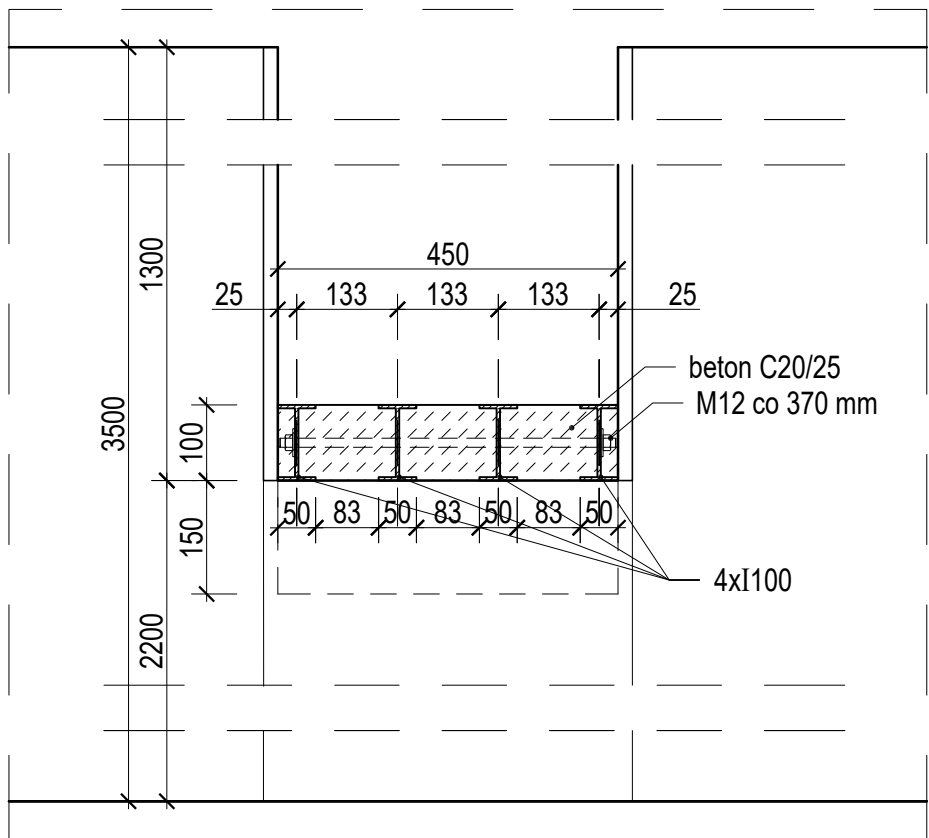
BIURO ARCHYTEKTONICZNO-PROJEKTOWE "ARCHITEKT TOMASZ CEMPA"			
TEMAT	PROJEKT ARANŻACJI WNĘTRZ POMIESZCZEŃ STREFY PARTERU BUDYNKU UM WROCŁAWIA PRZY UL. G. ZAPOLSKIEJ 4 WE WROCŁAWIU NA POTRZEBY CENTRUM OBSŁUGI MIESZKAŃCA		
ADRES	ul. G. Zapolskiej 2 i 4, 50-032 Wrocław, ul. W. Bogusław- skiego 6, 50-031 Wrocław, ul. J. Piłsudskiego 45-47, 50-032 Wrocław; nr dz. 51/5, 51/8, AM-34, 0001 Stare Miasto		
INWESTOR	Gmina Wrocław pl. Nowy Targ 1-8, 50-141 Wrocław		
GŁÓWNY PROJEKTANT (ARCHITEKTURA)	mgr inż. arch. 279/01/DUW Tomasz CEMPA upr. do projektowania bez ograniczeń architektury	podpis	
KONSTRUKCJE	inż. Irena ZIENOWICZ	DOŚ/BO/3592/01 do proj. bez ograniczeń w zakresie konstrukcji	podpis
NAZWA RYS.	PRZEBICIE P9 ORAZ P10 - DETAL		
FAZA PROJEKTU	PROJEKT WYKONAWCZY	SKALA 1:10, 1:20	NR RYSUNKU
BRANŻA	KONSTRUKCJE	DATA 11.2022	07.5



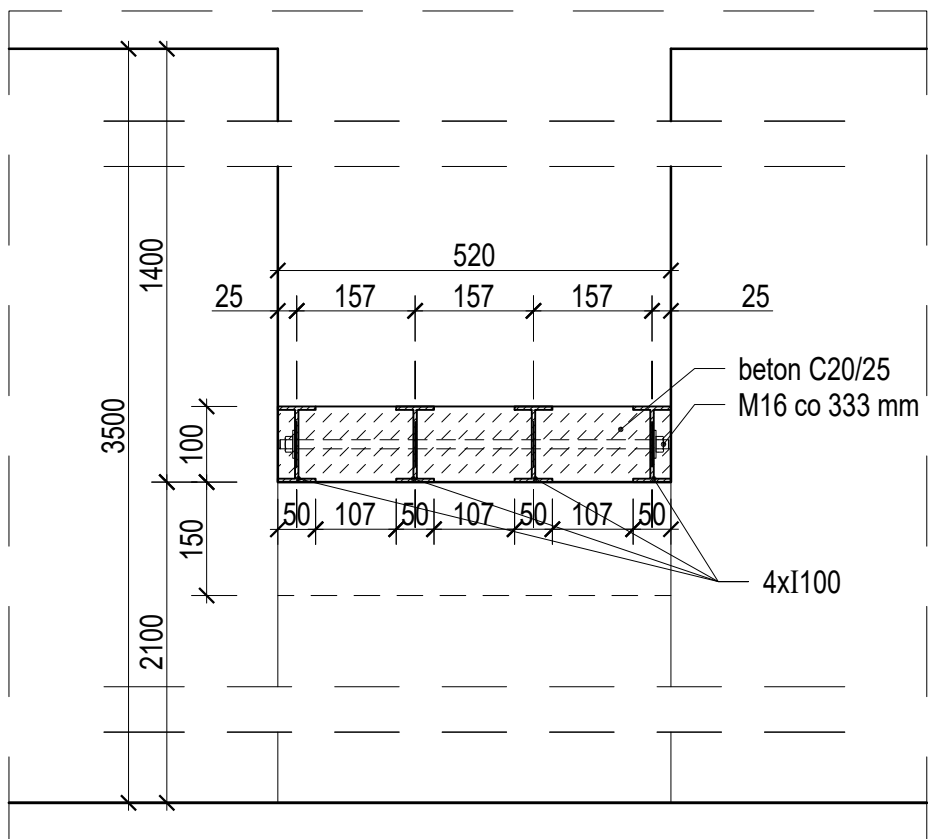
PRZEKRÓJ J1-J1, skala 1:20



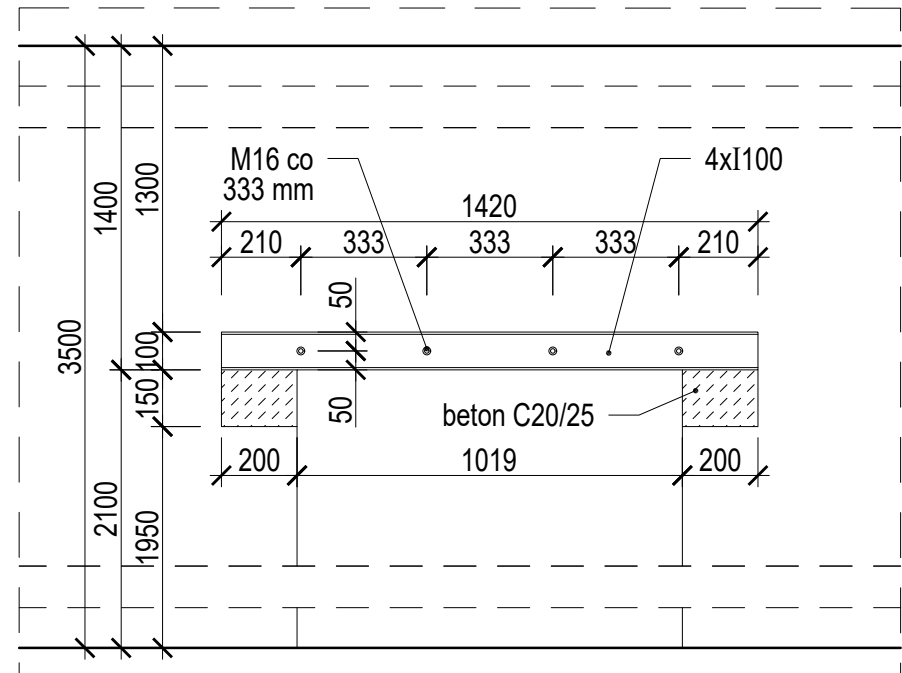
RZUT PRZEBICIA P11, skala 1:20



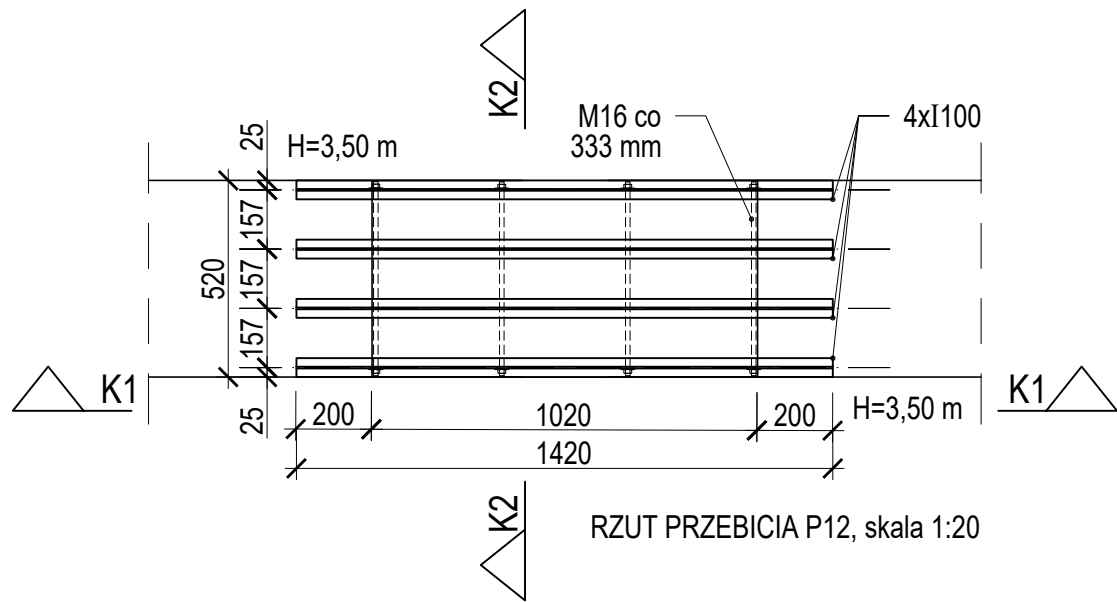
PRZEKRÓJ J2-J2, skala 1:10



PRZEKRÓJ K2-K2, skala 1:10



PRZEKRÓJ K1-K1, skala 1:20

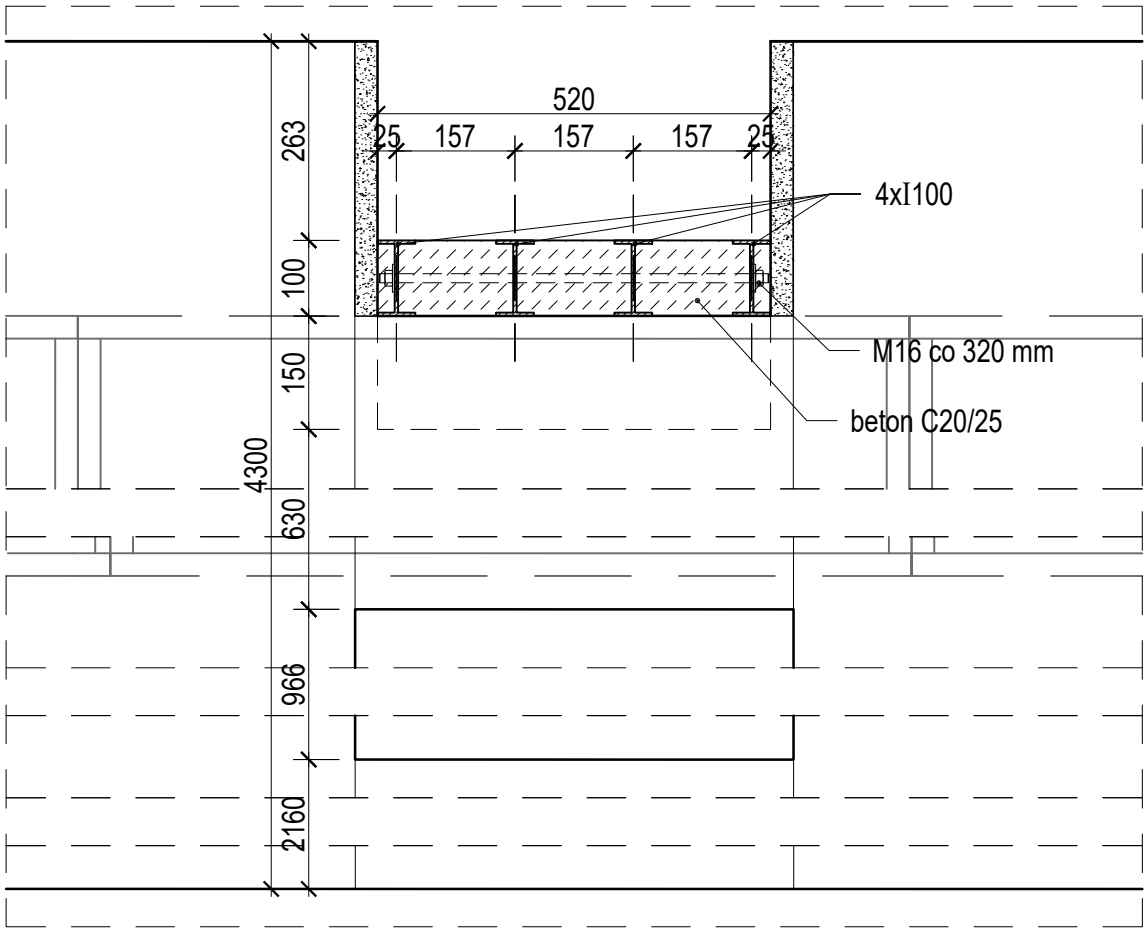


RZUT PRZEBICIA P12, skala 1:20

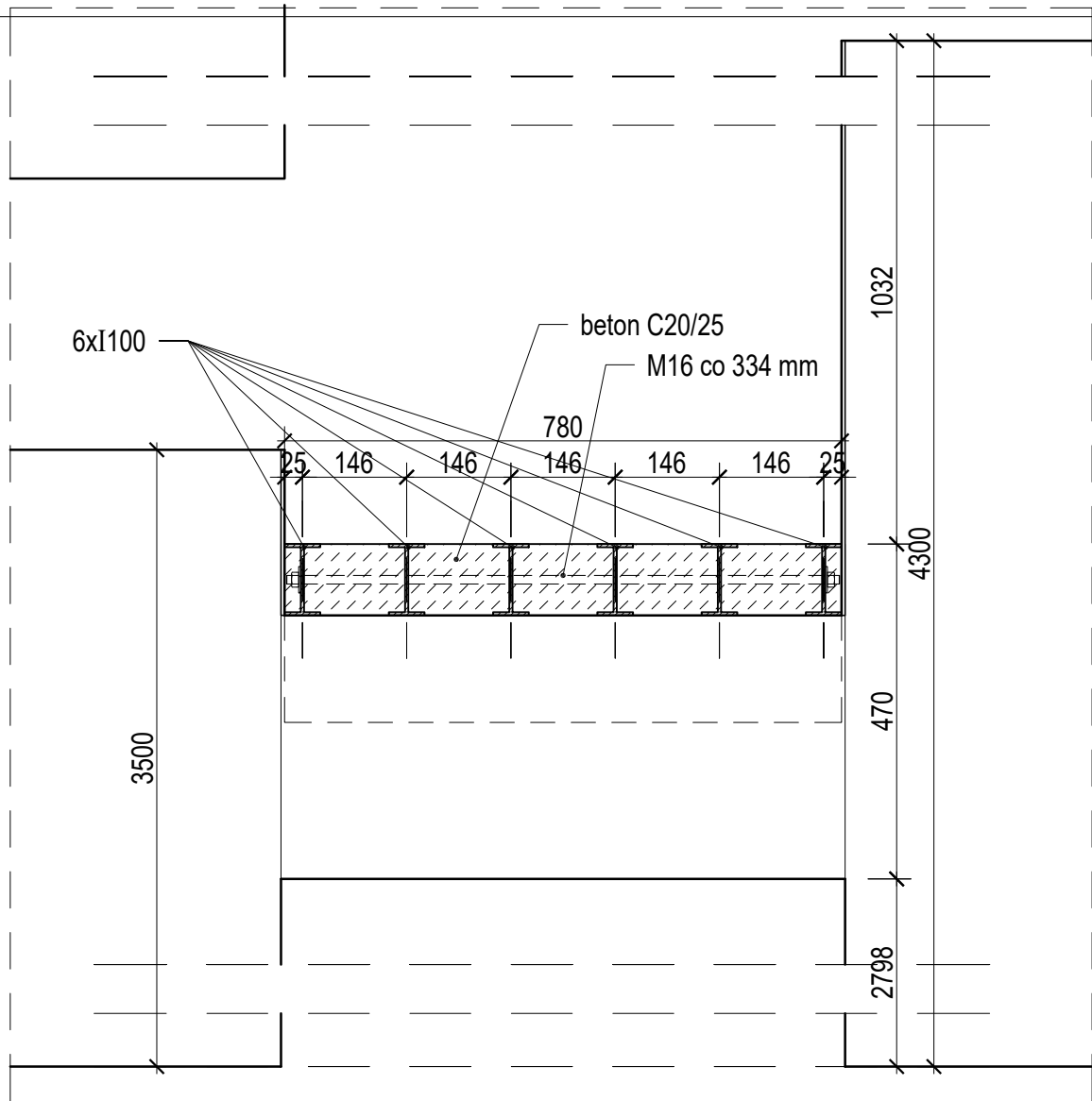
STOSOWAĆ BETON C20/25

UWAGA:
WSZYSTKIE WYMIARY SPRAWDZIĆ NA BUDOWIE
PRZED PRZYGOTOWANIEM BELEK STAŁOWYCH

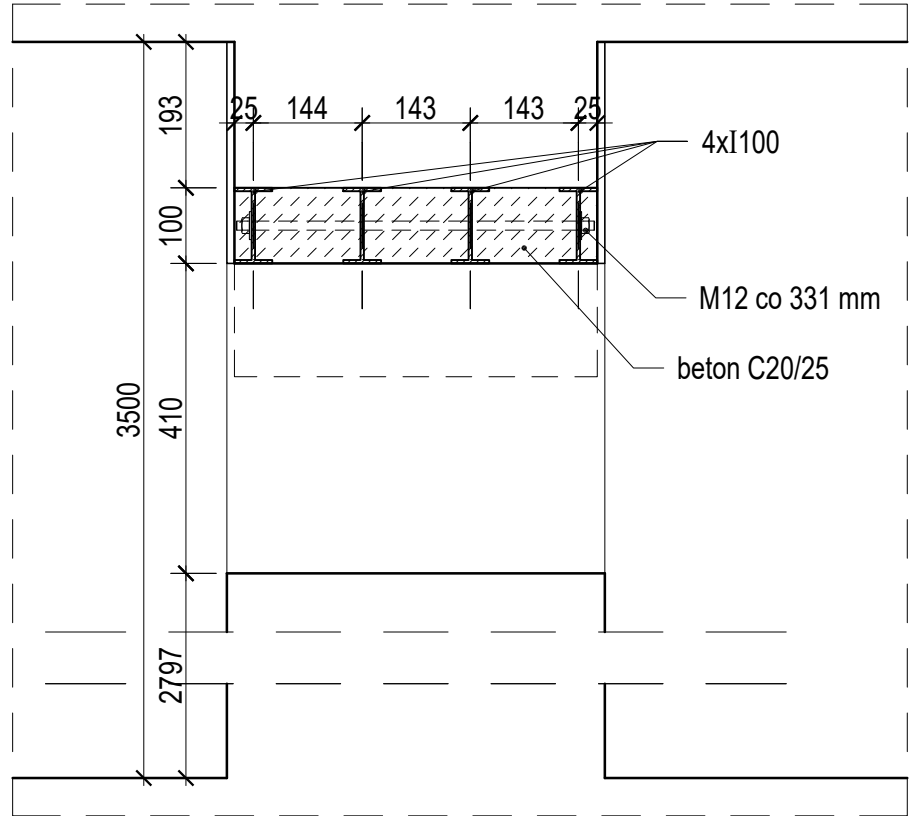
BIURO ARCHITEKTONICZNO-PROJEKTOWE "ARCHITEKT TOMASZ CEMPA"			
TEMAT	PROJEKT ARANŻACJI WĘTRZ POMIESZCZEŃ STREFY PARTERU BUDYNKU UM WROCŁAWIA PRZY UL. G. ZAPOLSKIEJ 4 WE WROCŁAWIU NA POTRZEBY CENTRUM OBSŁUGI MIESZKAŃCA		
ADRES	ul. G. Zapolskiej 2 i 4, 50-032 Wrocław, ul. W. Bogusław- skiego 6, 50-031 Wrocław, ul. J. Piłsudskiego 45-47, 50-032 Wrocław; nr dz. 51/5, 51/8, AM-34, 0001 Stare Miasto		
INWESTOR	Gmina Wrocław pl. Nowy Targ 1-8, 50-141 Wrocław		
GŁÓWNY PROJEKTANT (ARCHITEKTURA)	mgr inż. arch. 279/01/DUW Tomasz CEMPA upr. do projektowania bez ograniczeń architektury	podpis	
KONSTRUKCJE	inż. Irena ZIENOWICZ DOŚ/BO/3592/01 do proj. bez ograniczeń w zakresie konstrukcji	podpis	
NAZWA RYS.	PRZEBICIE P11 ORAZ P12 - DETAL		
FAZA PROJEKTU	PROJEKT WYKONAWCZY	SKALA 1:10, 1:20	NR RYSUNKU <div>07.6</div>
BRANŻA	KONSTRUKCJE	DATA 11.2022	



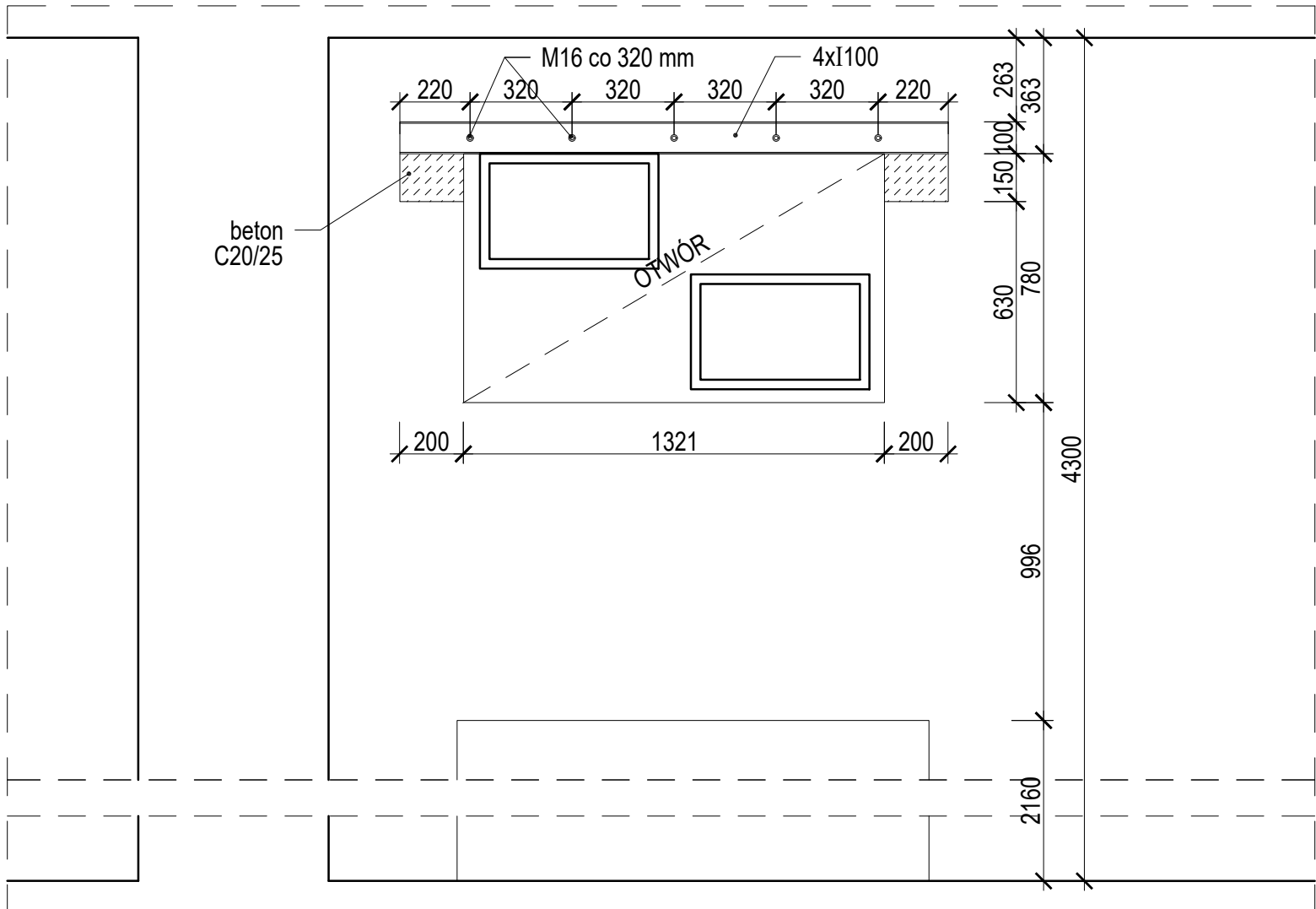
PRZĘKRÓJ L2-L2, skala 1:10



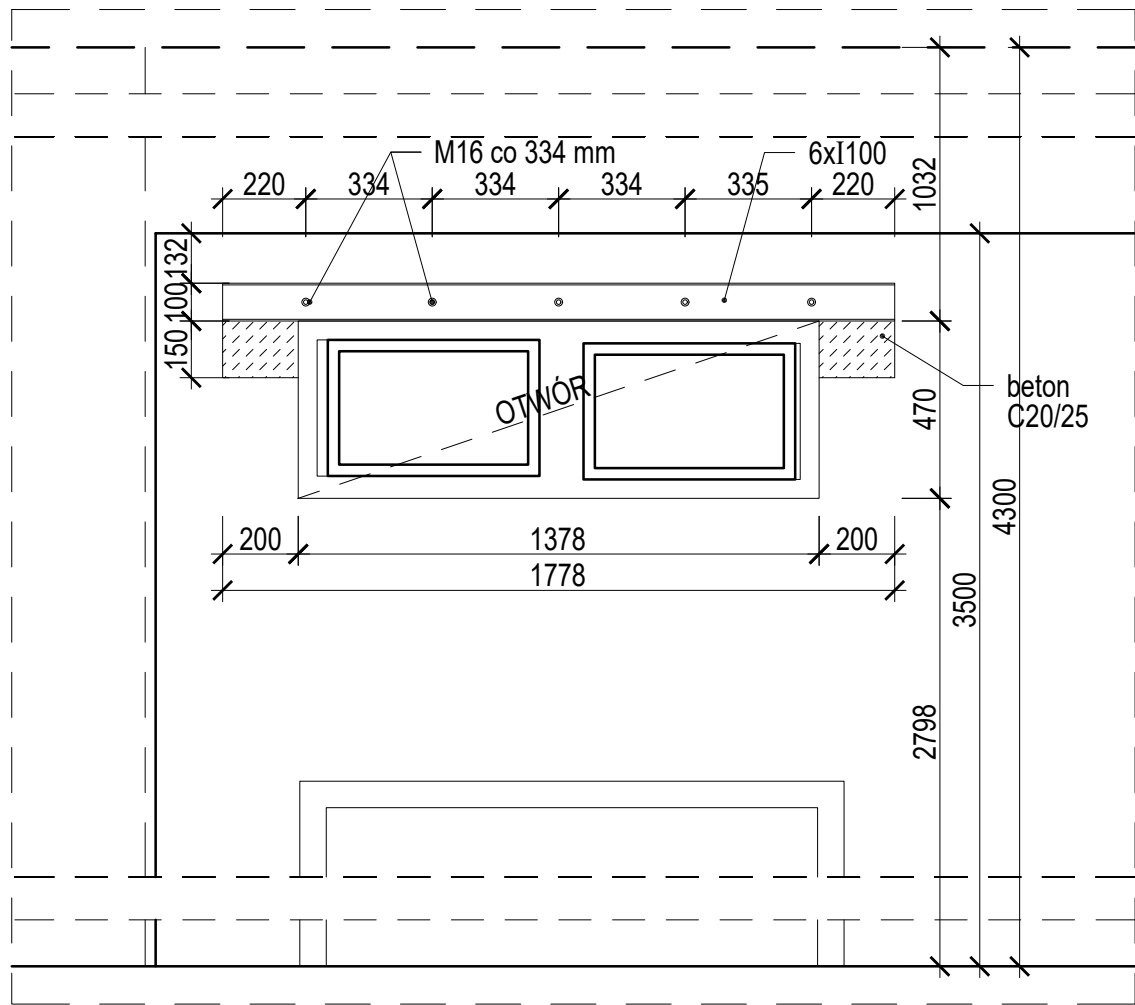
PRZĘKRÓJ M2-M2, skala 1:10



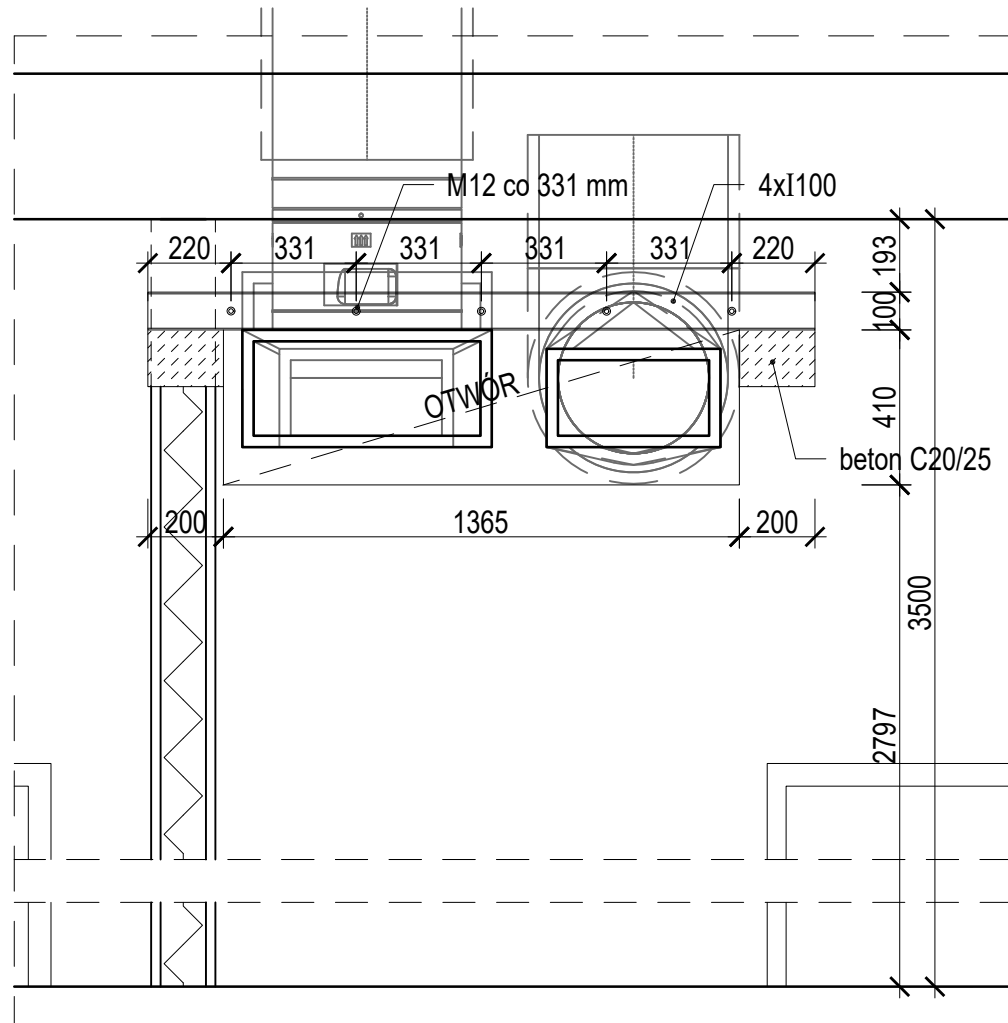
PRZĘKRÓJ N2-N2, skala 1:10



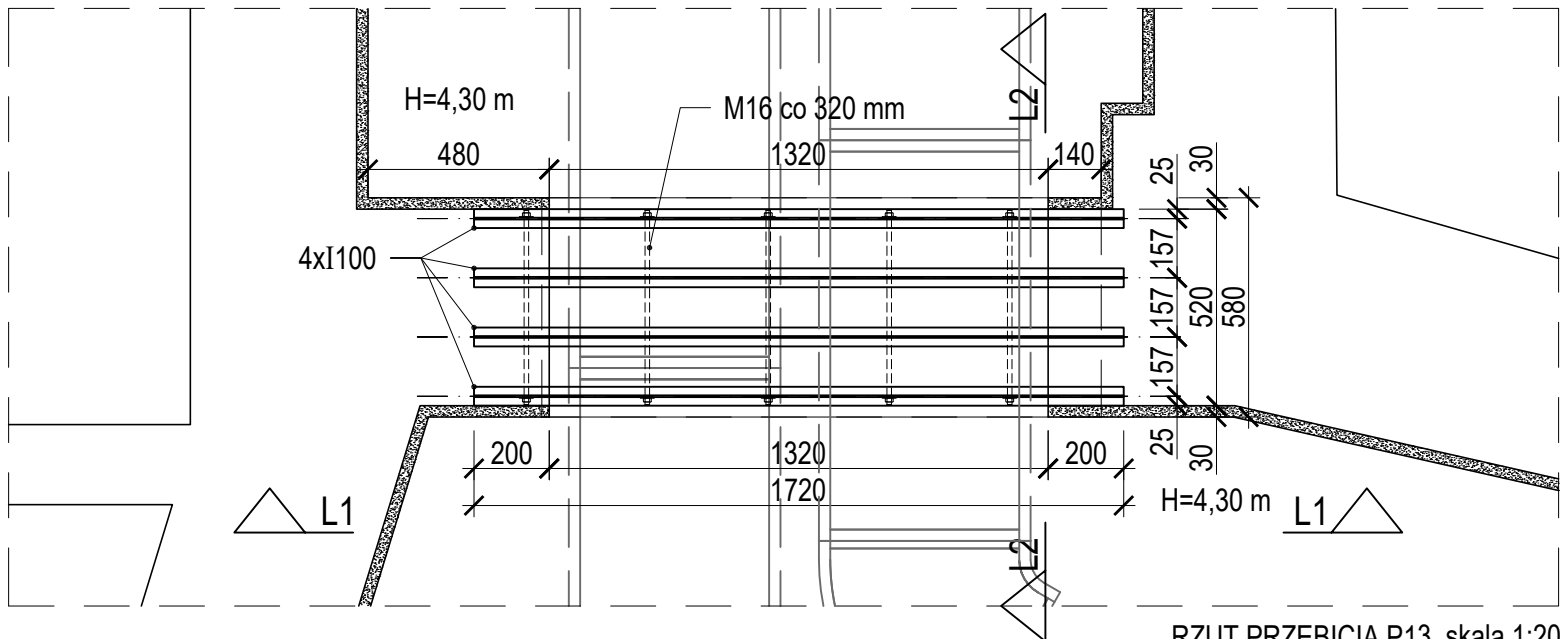
PRZĘKRÓJ L1-L1, skala 1:20



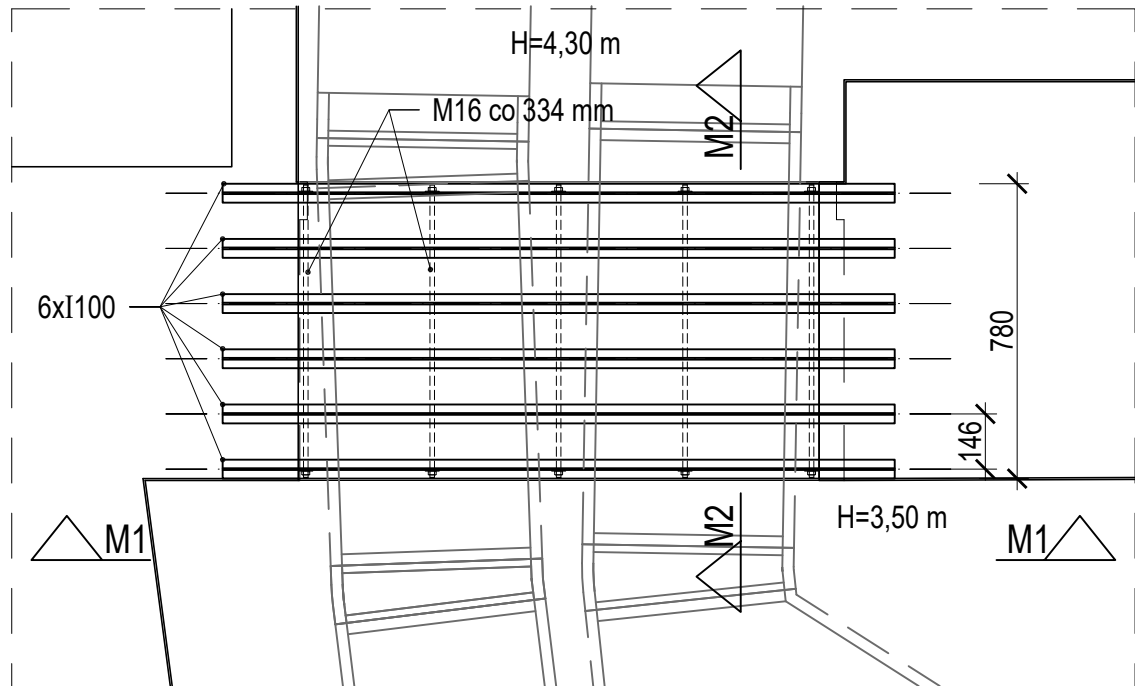
PRZĘKRÓJ M1-M1, skala 1:20



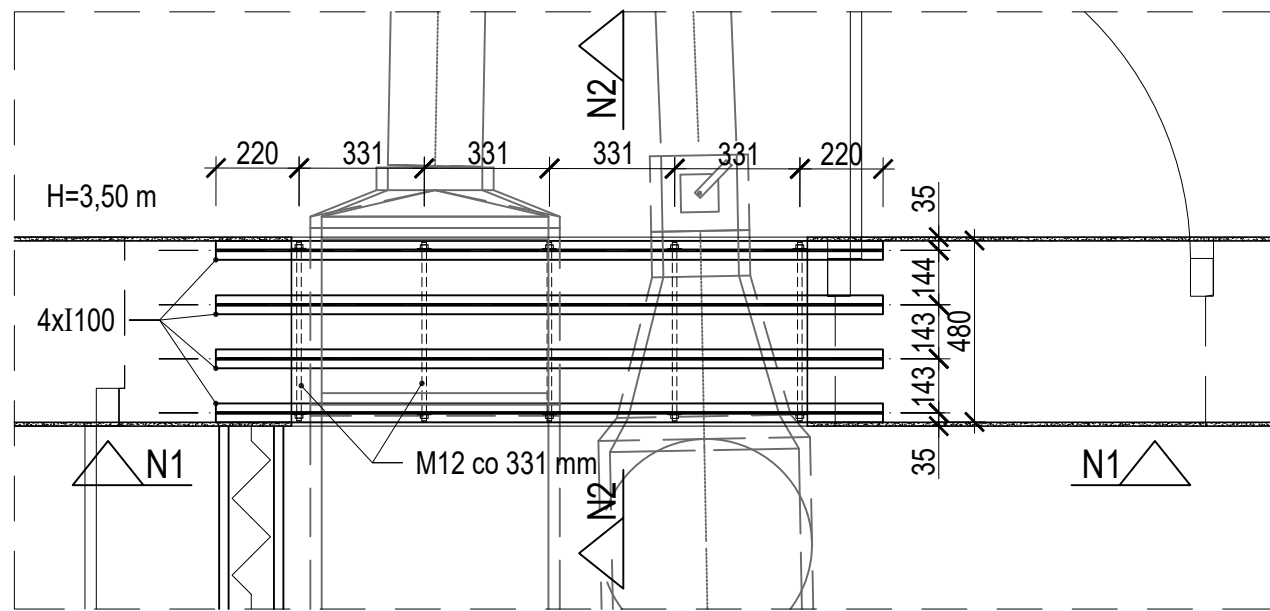
PRZĘKRÓJ N1-N1, skala 1:20



RZUT PRZEBICIA P13, skala 1:20



RZUT PRZEBICIA P14, skala 1:20

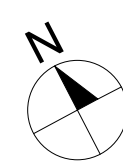


RZUT PRZEBICIA P15, skala 1:20

STOSOWAĆ BETON C20/25

UWAGA:
WSZYSTKIE WYMIARY SPRAWDZIĆ NA BUDOWIE
PRZED PRZYGOTOWANIEM BELEK STAŁOWYCH

BIURO ARCHITEKTONICZNO-PROJEKTOWE "ARCHITEKT TOMASZ CEMPA"			
TEMAT	PROJEKT ARANŻACJI WNETRZ POMIESZCZEŃ STREFY PARTERU BUDYNKU UM WROCŁAWIA PRZY UL. G. ZAPOLSKIEJ 4 WE WROCŁAWIU NA POTRZEBY CENTRUM OBSŁUGI MIESZKAŃCA		
ADRES	ul. G. Zapolskiej 2 i 4, 50-032 Wrocław, ul. W. Bogusław- skiego 6, 50-031 Wrocław, ul. J. Piłsudskiego 45-47, 50-032 Wrocław; nr dz. 51/5, 51/8, AM-34, 0001 Stare Miasto		
INWESTOR	Gmina Wrocław pl. Nowy Targ 1-8, 50-141 Wrocław		
GŁÓWNY PROJEKTANT (ARCHITEKTURA)	mgr inż. arch. 279/01/DUW Tomasz CEMPA	upr. do projektowania bez ograniczeń architektury	podpis
KONSTRUKCJE	inż. Irena ZIENOWICZ	DOŚ/BO/3592/01 do proj. bez ograniczeń w zakresie konstrukcji	podpis
NAZWA RYS.	PRZEBICIE P13, P14 ORAZ P15 - DETAL		
FAZA PROJEKTU	PROJEKT WYKONAWCZY	SKALA 1:10, 1:20	NR RYSUNKU 07.7
BRANŻA	KONSTRUKCJE	DATA 11.2022	




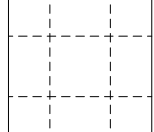
WEJŚCIE
JUL. G. ZAPOLSKIEJ 2

ETAP II
ETAP I

LEGENDA:


~~~~~ USKOK SUFITU PODWIESZANEGO


 RASTRY PODNIESIONE W KIERUNKU OKNA


 SYSTEMOWY SUFIT MODUŁOWY 60x60 cm


H=... m WYSOKOŚĆ POMIESZCZENIA W ŚWIEŁO


Hs=... m WYSOKOŚĆ POMIESZCZENIA POD SUFITEM PODWIESZONYM


 GŁOŚNIKI SYSTEMU KOLEJKOWEGO


 OPRAWY OŚWIELTENIOWE, CZUJNIKI SYGNAŁU POŻARU - PATRZ PROJEKT INSTALACJI ELEKTRYCZNYCH I NISKOPRĄDOWYCH


 N


 W

 PROJEKTOWANE ANEMOSTATY SUFITOWE NAWIEWNE/WYWIEWNE, SUFIT PODWIESZONY

 PROJEKTOWANE ANEMOSTATY SUFITOWE NAWIEWNE/WYWIEWNE

 PROJEKTOWANA JEDNOSTKA KASETONOWA GRZEWCZO-CHŁODZĄCEJ

 PROJEKTOWANA JEDNOSTKA ŚCIENNA INFRACZERWOCYFOWA

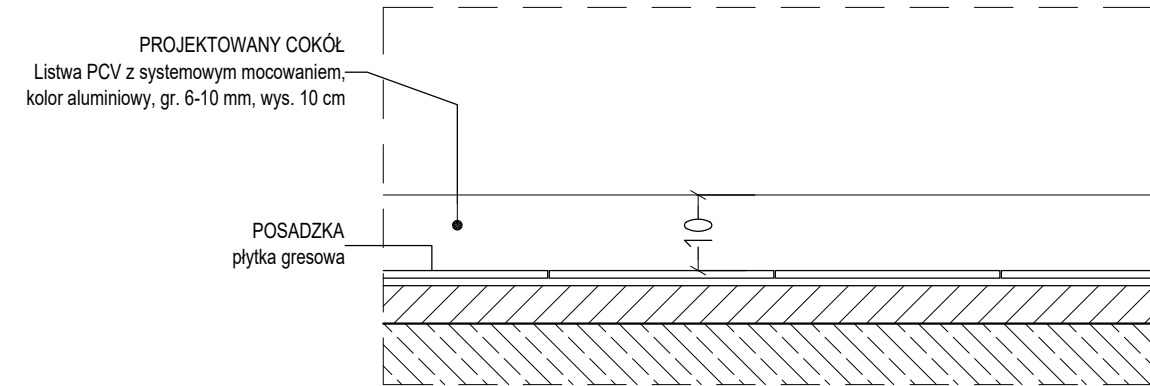
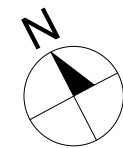
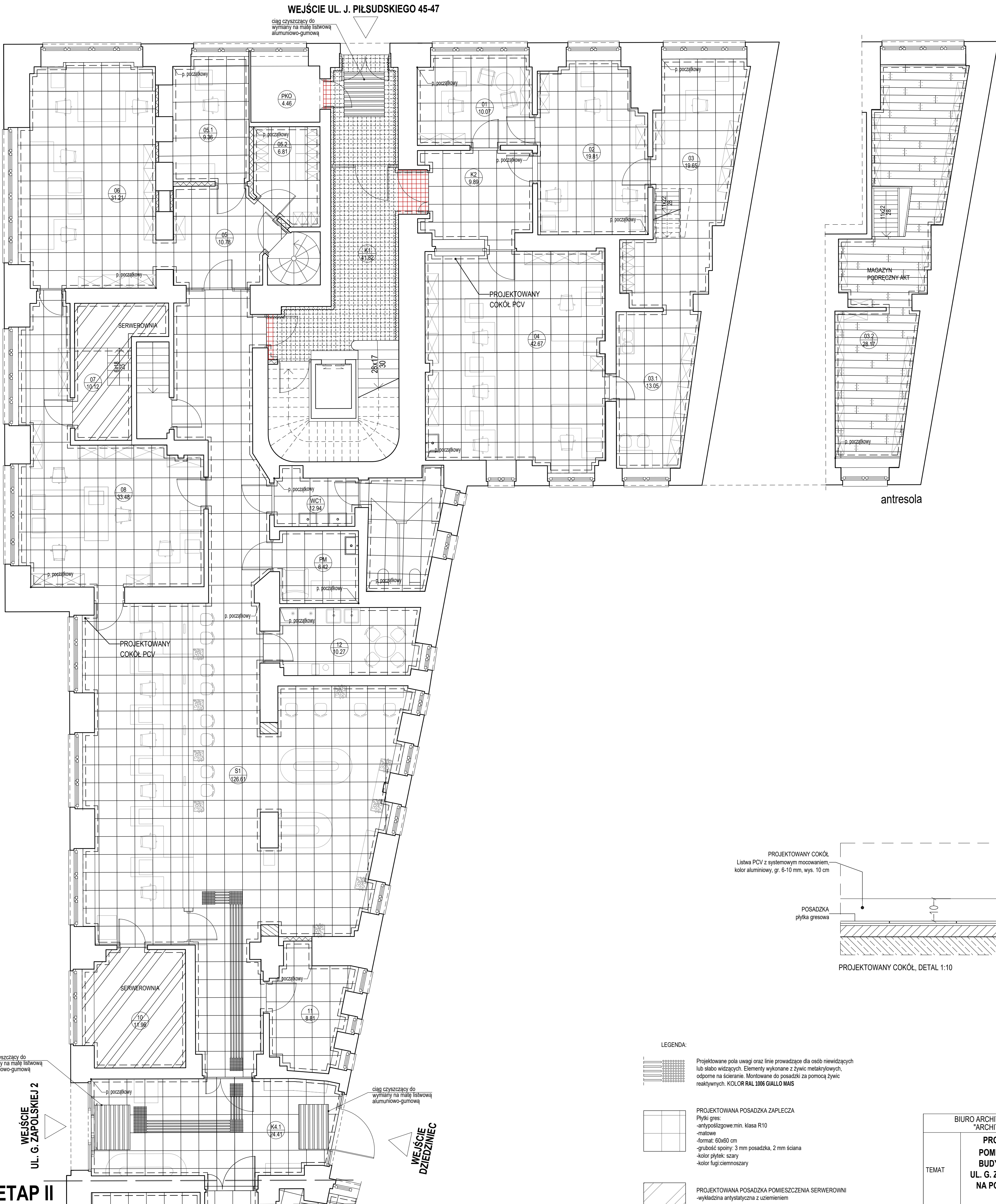
 KL

|                                                               |                                                                                                                                                                                                                                |                 |                  |
|---------------------------------------------------------------|--------------------------------------------------------------------------------------------------------------------------------------------------------------------------------------------------------------------------------|-----------------|------------------|
| BIURO ARCHITEKTONICZNO-PROJEKTOWE<br>"ARCHITEKT TOMASZ CEMPA" |                                                                                                                                                                                                                                |                 |                  |
| TEMAT                                                         | <b>PROJEKT ARANŻACJI WNĘTRZ<br/>         POMIESZCZEŃ STREFY PARTERU<br/>         BUDYNKU UM WROCŁAWIA PRZY<br/>         UL. G. ZAPOLSKIEJ 4 I W WROCŁAWIU<br/>         NA POTRZEBY CENTRUM OBSŁUGI<br/>         MIESZKAŃCA</b> |                 |                  |
| ADRES                                                         | ul. G. Zapolskiej 2 i 4, 50-032 Wrocław, ul. W. Bogusławskiego 6, 50-031 Wrocław, ul. J. Piłsudskiego 45-47, 50-032 Wrocław; nr dz. 515/8, AM-34, 0001 Stare Miasto                                                            |                 |                  |
| INWESTOR                                                      | Gmina Wrocław<br>pl. Nowy Targ 1-8, 50-141 Wrocław                                                                                                                                                                             |                 |                  |
| GŁÓWNY<br>PROJEKTANT<br>(ARCHITEKTURA)                        | mgr inż. arch. 279/01/DUW<br>Tomasz<br>CEMPA<br>upr. do projektowania bez ograniczeń<br>architektury                                                                                                                           | podpis          |                  |
| OPACOWANIE                                                    | mgr inż. arch.<br>Aleksandra<br>GAJSKA<br>mgr inż. arch.<br>Małgorzata<br>WĘGRZYŃ                                                                                                                                              | podpis          |                  |
| NAZWA<br>RYS.                                                 | RZUT SUFITÓW PODWIESZANYCH - STREFA<br>SALI S-1                                                                                                                                                                                |                 |                  |
| FAZA<br>PROJEKTU                                              | PROJEKT<br>WYKONAWCZY                                                                                                                                                                                                          | SKALA<br>1:75   | NR RYSUNKU<br>08 |
| BRANŻA                                                        | ARCHITEKTURA                                                                                                                                                                                                                   |                 |                  |
|                                                               |                                                                                                                                                                                                                                | DATA<br>11.2022 |                  |









#### LEGENDA:

PROJEKTOWANE pola uwagi oraz linie prowadzące dla osób niewidzących lub słabo widzących. Elementy wykonane z żywicy melakrylowych, odporne na ścieranie. Montowane do posadzki za pomocą żywic reaktywnych. KOLOR RAL 1006 GIALLO MAIS

PROJEKTOWANA POSADZKA ZAPLECZA

Płytki gres:

- antyślizgowe:min. klasa R10
- matowe
- format: 60x60 cm
- grubość spoiny: 3 mm posadzka, 2 mm ściana
- kolor płytek: szary
- kolor fugi:ciemnoszary

PROJEKTOWANA POSADZKA POMIESZCZENIA SERWEROWNI

-wykładzina antystatyczna z uziemieniem

PROJEKTOWANY COKÓŁ PCV

PROJEKTOWANA POSADZKA POMIESZCZENIA ARCHIWUM

PANELE PODŁOGOWE W KLASIE NRO O PODWYZSZONYCH PARAMETRACH ODPORNOŚCI NA ŚCIERANIE

ISTNIEJĄCY COKÓŁ DO KONSERWACJI

ISTNIEJĄCE PŁYTKI DO KONSERWACJI (WEJŚCIE OD UL. PIŁSUDSKIEGO)

PROJEKTOWANE PŁYTKI Z TERAKOTY, KOLOR I WIELKOŚĆ PŁYTEK DOBRAĆ DO ISTNIEJĄCYCH PŁYTEK KORYTARZA (WEJŚCIE OD UL. PIŁSUDSKIEGO)

|                                                               |                                                                                                                                                                          |                     |                  |
|---------------------------------------------------------------|--------------------------------------------------------------------------------------------------------------------------------------------------------------------------|---------------------|------------------|
| BIURO ARCHITEKTONICZNO-PROJEKTOWE<br>"ARCHITEKT TOMASZ CEMPA" |                                                                                                                                                                          |                     |                  |
| TEMAT                                                         | PROJEKT ARANŻACJI WĘTRZ<br>POMIESZCZEŃ STREFY PARTERU<br>BUDYNKU UM WROCŁAWIA PRZY<br>UL. G. ZAPOLSKIEJ 4 WE WROCŁAWIU<br>NA POTRZEBY CENTRUM OBSŁUGI<br>MIESZKAŃCA      |                     |                  |
| ADRES                                                         | ul. G. Zapolskiej 2 i 4, 50-032 Wrocław, ul. W. Bogusławskiego 6, 50-031 Wrocław, ul. J. Piłsudskiego 45-47, 50-032 Wrocław, nr dz. 51/5, 51/8, AM-34, 0001 Stare Miasto |                     |                  |
| INWESTOR                                                      | Gmina Wrocław<br>pl. Nowy Targ 1-8, 50-141 Wrocław                                                                                                                       |                     |                  |
| GŁÓWNY PROJEKTANT (ARCHITEKTURA)                              | mgr inż. arch. 279101/DUW<br>Tomasz CEMPA<br>upr. do projektowania bez ograniczeń architektury                                                                           | podpis              |                  |
| OPRACOWANIE                                                   | mgr inż. arch. Aleksandra GAJSKA<br>mgr inż. arch. Małgorzata WĘGRZYŃ                                                                                                    | podpis              |                  |
| NAZWA RYS.                                                    | RZUT POSADZEK - STREFA SALI S-1                                                                                                                                          |                     |                  |
| FAZA PROJEKTU                                                 | PROJEKT WYKONAWCZY                                                                                                                                                       | SKALA<br>1:75, 1:10 | NR RYSUNKU<br>10 |
| BRANŻA                                                        | ARCHITEKTURA                                                                                                                                                             | DATA<br>11.2022     |                  |





|                                                               |                                                                                                                                                                                  |                      |                               |
|---------------------------------------------------------------|----------------------------------------------------------------------------------------------------------------------------------------------------------------------------------|----------------------|-------------------------------|
| BIURO ARCHITEKTONICZNO-PROJEKTOWE<br>"ARCHITEKT TOMASZ CEMPA" |                                                                                                                                                                                  |                      |                               |
| TEMAT                                                         | <b>PROJEKT ARANŻACJI WNETRZ<br/>POMIESZCZEŃ STREFY PARTERU<br/>BUDYNKU UM WROCŁAWIA PRZY<br/>UL. G. ZAPOLSKIEJ 4 WE WROCŁAWIU<br/>NA POTRZEBY CENTRUM OBSŁUGI<br/>MIESZKAŃCA</b> |                      |                               |
| ADRES                                                         | ul. G. Zapolskiej 2 i 4, 50-032 Wrocław, ul. W. Bogusławskiego 6, 50-031 Wrocław, ul. J. Piłsudskiego 45-47, 50-032 Wrocław; nr dz. 51/5, 51/8, AM-34, 0001 Stare Miasto         |                      |                               |
| INWESTOR                                                      | Gmina Wrocław<br><b>pl. Nowy Targ 1-8, 50-141 Wrocław</b>                                                                                                                        |                      |                               |
| GŁÓWNY<br>PROJEKTANT<br>(ARCHITEKTURA)                        | mgr inż. arch. 279/01/DJW<br>Tomasz<br>CEMPA                                                                                                                                     |                      | podpis                        |
| OPRACOWANIE                                                   | mgr inż. arch. Aleksandra GAJSKA                                                                                                                                                 |                      | podpis                        |
|                                                               | mgr inż. arch. Mała WĘGRZYŃ                                                                                                                                                      |                      | podpis                        |
|                                                               |                                                                                                                                                                                  |                      |                               |
| NAZWA<br>RYS.                                                 | RZUT LINII PROWADZĄCYCH I PÓŁ UWAGI -<br>WEJŚCIE UL. G. ZAPOLSKIEJ 2                                                                                                             |                      |                               |
| FAZA<br>PROJEKTU                                              | <b>PROJEKT<br/>WYKONAWCZY</b>                                                                                                                                                    | SKALA<br><b>1:20</b> | NR RYSUNKU<br><div>10.1</div> |
| BRANŻA                                                        | ARCHITEKTURA<br>11.2022                                                                                                                                                          |                      |                               |



WEJŚCIE  
UL. G. ZAPOL-  
SKIEJ 2  
ETAP II  
ETAP I

WEJŚCIE  
DZIEDZINIEC

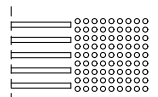
WEJŚCIE  
DZIEDZINIEC

WEJŚCIE  
UL. G. ZAPOLSKIEJ 4

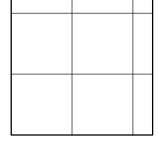
WEJŚCIE  
DZIEDZINIEC

STREFA OPRACOWANIA

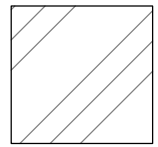
LEGENDA:



Projektowane pola uwagi oraz linie prowadzące dla osób niewidzących lub słabo widzących. Elementy wykonane z żywicy metalizowanych, odporne na ścieranie. Montowane do posadzki za pomocą żywic reaktywnych. KOLOR RAL 1006 GIALLO MAIS



PROJEKTOWANA POSADZKA ZAPLECZA  
Płytki gres:  
-antypoślizgowe min. klasa R10  
-matowe  
-format: 60x60 cm  
-grubość spoiny: 3 mm posadzka, 2 mm ściana  
-kolor płytek: szary  
-kolor fugi: ciemnoszary



PROJEKTOWANA POSADZKA POMIESZCZENIA SERWEROWNI  
-wykładzina antystatyczna z uzienieniem

--- PROJEKTOWANY COKÓŁ PCV

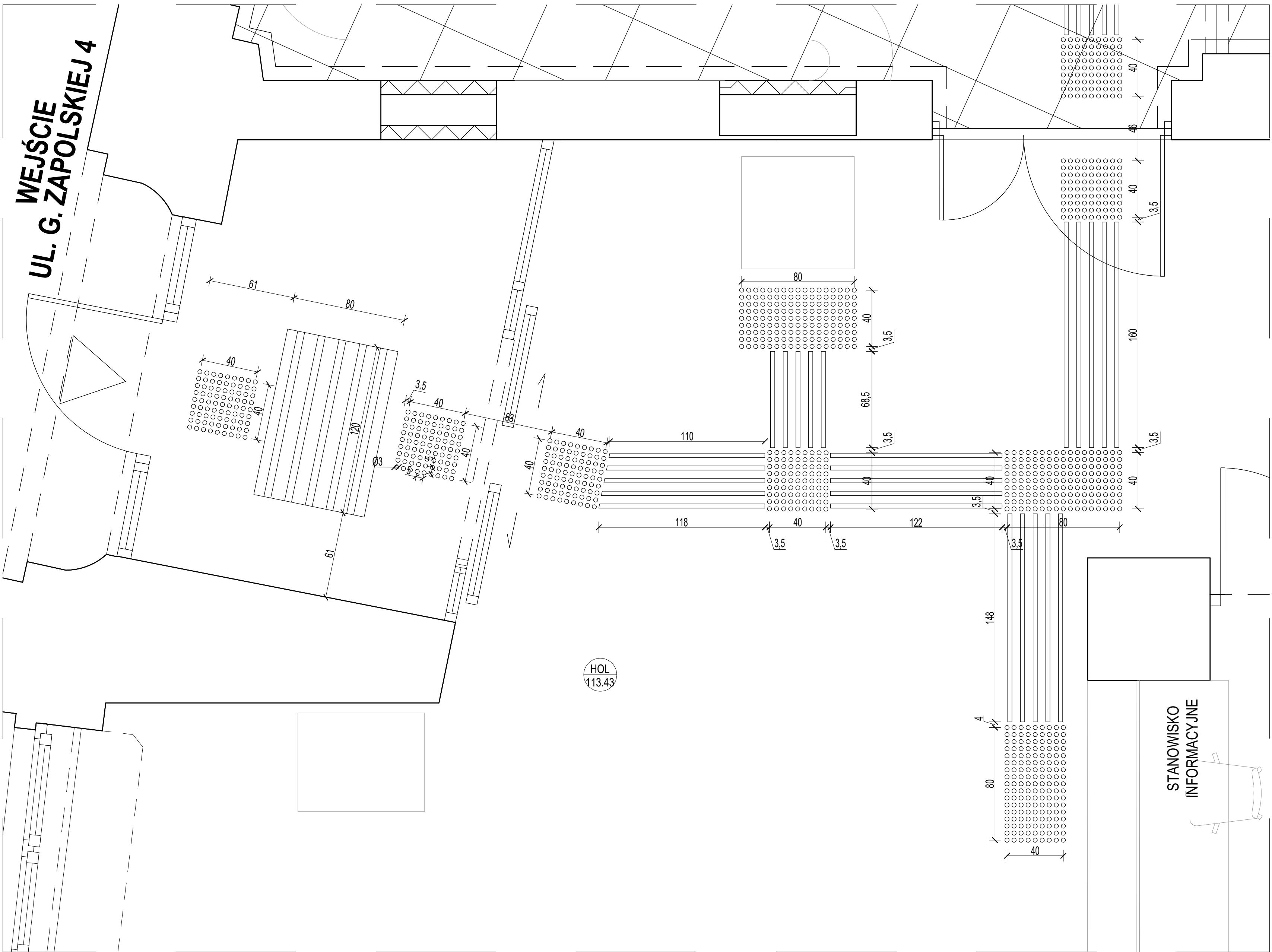
PROJEKTOWANY COKÓŁ  
Listwa PCV z systemowym mocowaniem,  
kolor aluminiowy, gr. 6-10 mm, wys. 10 cm

POSADZKA  
płytki gresowa

PROJEKTOWANY COKÓŁ, DETAL 1:10

|                                                               |                                                                                                                                                                                  |                                                      |                         |
|---------------------------------------------------------------|----------------------------------------------------------------------------------------------------------------------------------------------------------------------------------|------------------------------------------------------|-------------------------|
| BIURO ARCHITEKTONICZNO-PROJEKTOWE<br>"ARCHITEKT TOMASZ CEMPA" |                                                                                                                                                                                  |                                                      |                         |
| TEMAT                                                         | PROJEKT ARANŻACJI WNETRZ<br>POMIESZCZEN STREFY PARTERU<br>BUDYNKU UM WROCŁAWIA PRZY<br>UL. G. ZAPOLSKIEJ 4 WE WROCŁAWIU<br>NA POTRZEBY CENTRUM OBSŁUGI<br>MIESZKAŃCA             |                                                      |                         |
| ADRES                                                         | ul. G. Zapolskiej 2 i 4, 50-032 Wrocław, ul. W. Bogusław-<br>skiego 6, 50-031 Wrocław, ul. J. Piłsudskiego 45-47, 50-032<br>Wrocław, nr dz. 51/5, 51/8, AM-34, 0001 Stare Miasto |                                                      |                         |
| INWESTOR                                                      | pl. Nowy Targ 1-8, 50-141 Wrocław                                                                                                                                                |                                                      |                         |
| GŁÓWNY<br>PROJEKTANT<br>(ARCHITEKTURA)                        | mgr inż. arch. 279/01/DJW<br>Tomasz<br>CEMPA                                                                                                                                     | upr. do projektowania bez ograniczeń<br>architektury | podpis                  |
| OPRACOWANIE                                                   | mgr inż. arch.<br>Aleksandra<br>GAJSKA                                                                                                                                           |                                                      | podpis                  |
|                                                               | mgr inż. arch.<br>Maja<br>WĘGRZYŃ                                                                                                                                                |                                                      | podpis                  |
| NAZWA<br>RYS.                                                 | RZUT POSADZEK - STREFA SALI S-2                                                                                                                                                  |                                                      |                         |
| FAZA<br>PROJEKTU                                              | PROJEKT<br>WYKONAWCZY                                                                                                                                                            | SKALA<br>1:75, 1:10                                  | NR RYSUNKU<br><b>11</b> |
| BRANŻA                                                        | ARCHITEKTURA                                                                                                                                                                     | DATA<br>11.2022                                      |                         |





LEGENDA:

PROJEKTOWANE pola uwagi oraz linie prowadzące dla osób niewidzących lub słabo widzących. Elementy wykonane z żywicy metalizowanych, odporne na ścieranie. Montowane do posadzki za pomocą żywicy reaktywnej. KOLOR RAL 1006 GIALLO MAIS

PROJEKTOWANA POSADZKA ZAPLECZA

Płytki gres:

- antypoślizgowe:min. klasa R10
- matowe
- format: 60x60 cm
- grubość spoiny: 3 mm posadzka, 2 mm ściana
- kolor płytek: szary
- kolor fugi:ciemnoszary

PROJEKTOWANA POSADZKA POMIESZCZENIA SERWEROWNI

- wykładzina antystatyczna z uziemieniem

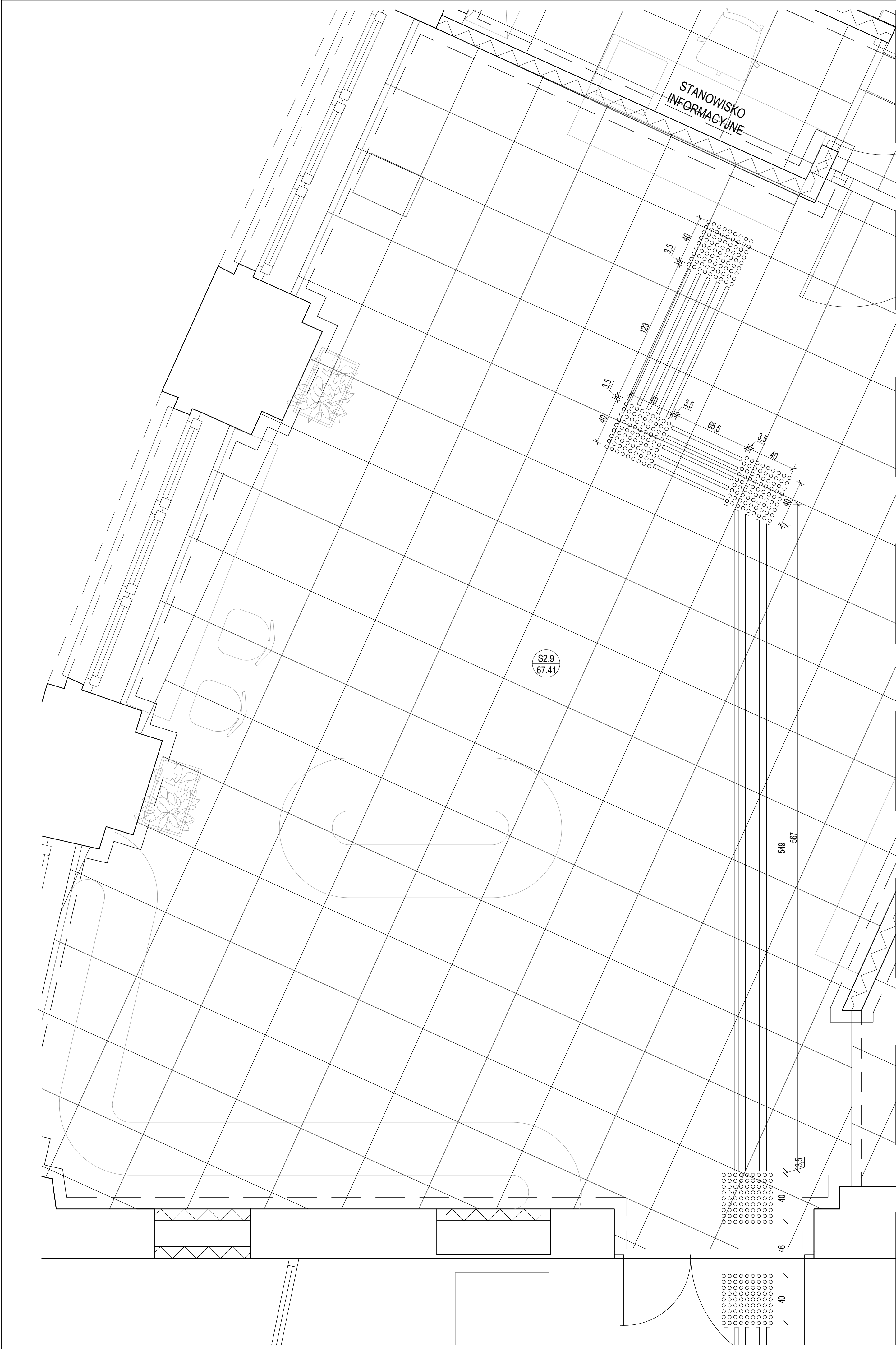
PROJEKTOWANY COKÓŁ PCV

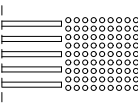
PROJEKTOWANA POSADZKA POMIESZCZENIA ARCHIWUM

PANELE PODŁOGOWE W KLASIE NRO O PODWYŻSZONYCH PARAMETRACH ODPORNOŚCI NA ŚCIERANIE

|                                                               |                                                                                                                                                                                  |                 |            |
|---------------------------------------------------------------|----------------------------------------------------------------------------------------------------------------------------------------------------------------------------------|-----------------|------------|
| BIURO ARCHITEKTONICZNO-PROJEKTOWE<br>"ARCHITEKT TOMASZ CEMPA" |                                                                                                                                                                                  |                 |            |
| TEMAT                                                         | PROJEKT ARANŻACJI WNETRZ<br>POMIESZCZEŃ STREFY PARTERU<br>BUDYNKU UM WROCŁAWIA PRZY<br>UL. G. ZAPOLSKIEJ 4 WE WROCŁAWIU<br>NA POTRZEBY CENTRUM OBSŁUGI<br>MIESZKAŃCA             |                 |            |
| ADRES                                                         | ul. G. Zapolskiej 2 i 4, 50-032 Wrocław, ul. W. Bogusław-<br>skiego 6, 50-031 Wrocław, ul. J. Piłsudskiego 45-47, 50-032<br>Wrocław; nr dz. 51/5, 51/8, AM-34, 0001 Stare Miasto |                 |            |
| INWESTOR                                                      | Gmina Wrocław<br>pl. Nowy Targ 1-8, 50-141 Wrocław                                                                                                                               |                 |            |
| GŁÓWNY<br>PROJEKTANT<br>(ARCHITEKTURA)                        | mgr inż. arch. 279/01/DUW<br>Tomasz<br>CEMPA<br>upr. do projektowania bez ograniczeń<br>architektury                                                                             | podpis          |            |
| OPRACOWANIE                                                   | mgr inż. arch.<br>Aleksandra<br>GAJSKA                                                                                                                                           | podpis          |            |
|                                                               | mgr inż. arch.<br>Maja<br>WĘGRZYN                                                                                                                                                | podpis          |            |
| NAZWA<br>RYS.                                                 | RZUT LINII PROWADZĄCYCH I PÓL UWAGI -<br>WEJŚCIE UL. G. ZAPOLSKIEJ 4, CZĘŚĆ 1 - HOL                                                                                              |                 |            |
| FAZA<br>PROJEKTU                                              | PROJEKT<br>WYKONAWCZY                                                                                                                                                            | SKALA<br>1:20   | NR RYSUNKU |
| BRANŻA                                                        | ARCHITEKTURA                                                                                                                                                                     | DATA<br>11.2022 | 11.1       |

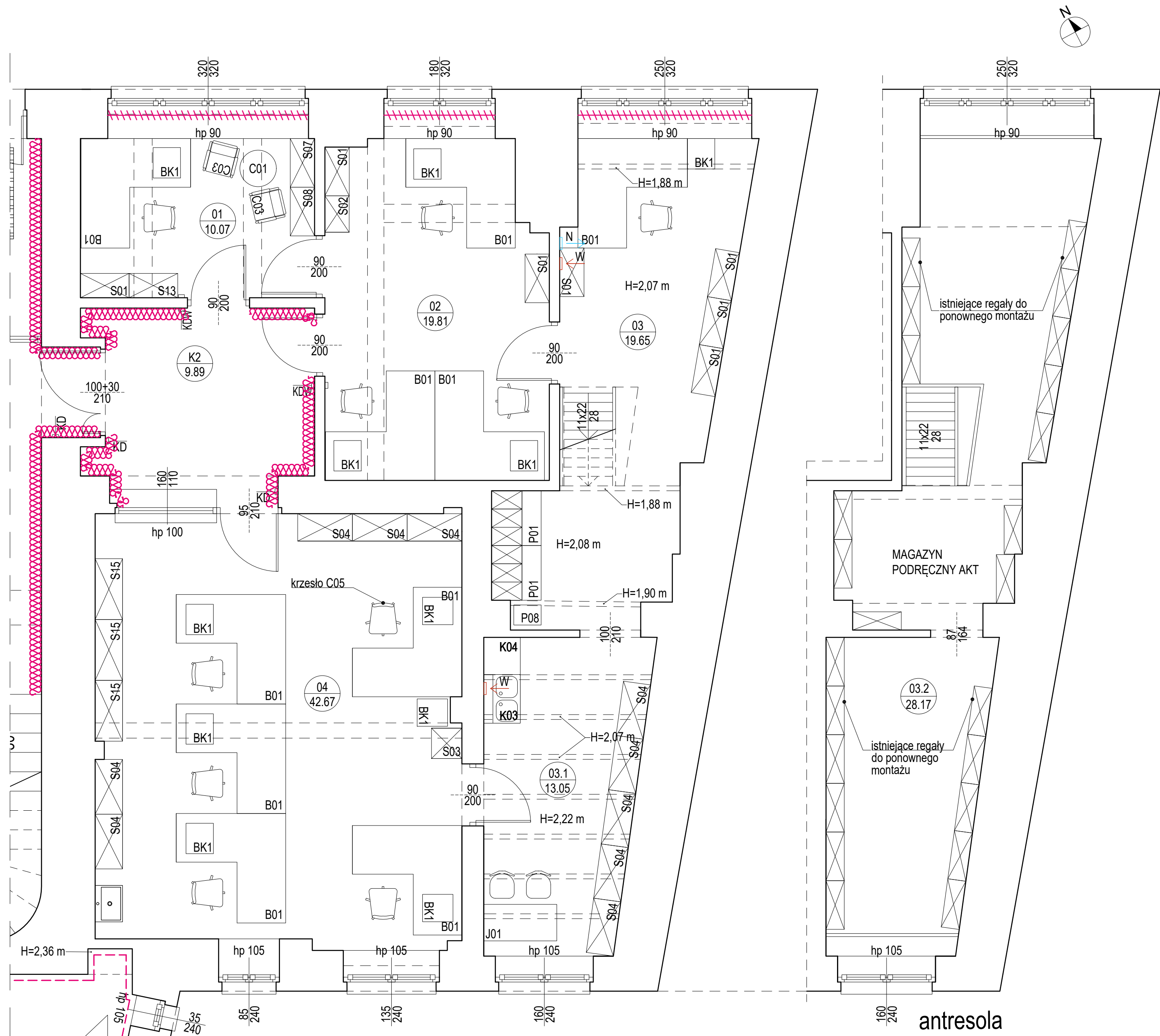




- LEGENDA:
-  Projektowane pola uwagi oraz linie prowadzące dla osób niewidzących lub słabo widzących. Elementy wykonane z żywicy metalizowanych, odporne na ścieranie. Montowane do posadzki za pomocą żywic reaktywnych. KOLOR RAL 1006 GIALLO MAIS
  -  PROJEKTOWANA POSADZKA ZAPLECZA  
Płytki gres:  
-antypoślizgowe: min. klasa R10  
-matowe  
-format: 60x60 cm  
-grubość spoiny: 3 mm posadzka, 2 mm ściana  
-kolor płytek: szary  
-kolor fugi: ciemnoszary
  -  PROJEKTOWANA POSADZKA POMIESZCZENIA SERWEROWNI  
-wykładzina antystatyczna z uziemieniem
  -  PROJEKTOWANY COKÓŁ PCV
  -  PROJEKTOWANA POSADZKA POMIESZCZENIA ARCHIWUM  
PANELE PODŁOGOWE W KLASIE NRO O PODWYŻSZONYCH PARAMETRACH ODPORNOŚCI NA ŚCIERANIE

|                                                               |                                                                                                                                                                          |                 |            |
|---------------------------------------------------------------|--------------------------------------------------------------------------------------------------------------------------------------------------------------------------|-----------------|------------|
| BIURO ARCHYTEKTONICZNO-PROJEKTOWE<br>"ARCHITEKT TOMASZ CEMPA" |                                                                                                                                                                          |                 |            |
| TEMAT                                                         | PROJEKT ARANŻACJI WNETRZ<br>POMIESZCZEŃ STREFY PARTERU<br>BUDYNKU UM WROCŁAWIA PRZY<br>UL. G. ZAPOLSKIEJ 4 WE WROCŁAWIU<br>NA POTRZEBY CENTRUM OBSŁUGI<br>MIESZKAŃCA     |                 |            |
| ADRES                                                         | ul. G. Zapolskiej 2 i 4, 50-032 Wrocław, ul. W. Bogusławskiego 6, 50-031 Wrocław, ul. J. Piłsudskiego 45-47, 50-032 Wrocław; nr dz. 51/5, 51/8, AM-34, 0001 Stare Miasto |                 |            |
| INWESTOR                                                      | Gmina Wrocław<br>pl. Nowy Targ 1-8, 50-141 Wrocław                                                                                                                       |                 |            |
| GŁÓWNY<br>PROJEKTANT<br>(ARCHITEKTURA)                        | mgr inż. arch. 279/01/DUW<br>Tomasz<br>CEMPA<br>upr. do projektowania bez ograniczeń<br>architektury                                                                     | podpis          |            |
| OPRACOWANIE                                                   | mgr inż. arch.<br>Aleksandra<br>GAJSKA<br>mgr inż. arch.<br>Maja<br>WĘGRZYŃ                                                                                              | podpis          |            |
| NAZWA<br>RYS.                                                 | RZUT LINII PROWADZĄCYCH I PÓŁ UWAGI -<br>WEJŚCIE UL. G. ZAPOLSKIEJ 4, CZ. 2 - POM. S2.9                                                                                  |                 |            |
| FAZA<br>PROJEKTU                                              | PROJEKT<br>WYKONAWCZY                                                                                                                                                    | SKALA<br>1:20   | NR RYSUNKU |
| BRANŻA                                                        | ARCHITEKTURA                                                                                                                                                             | DATA<br>11.2022 | 11.2       |

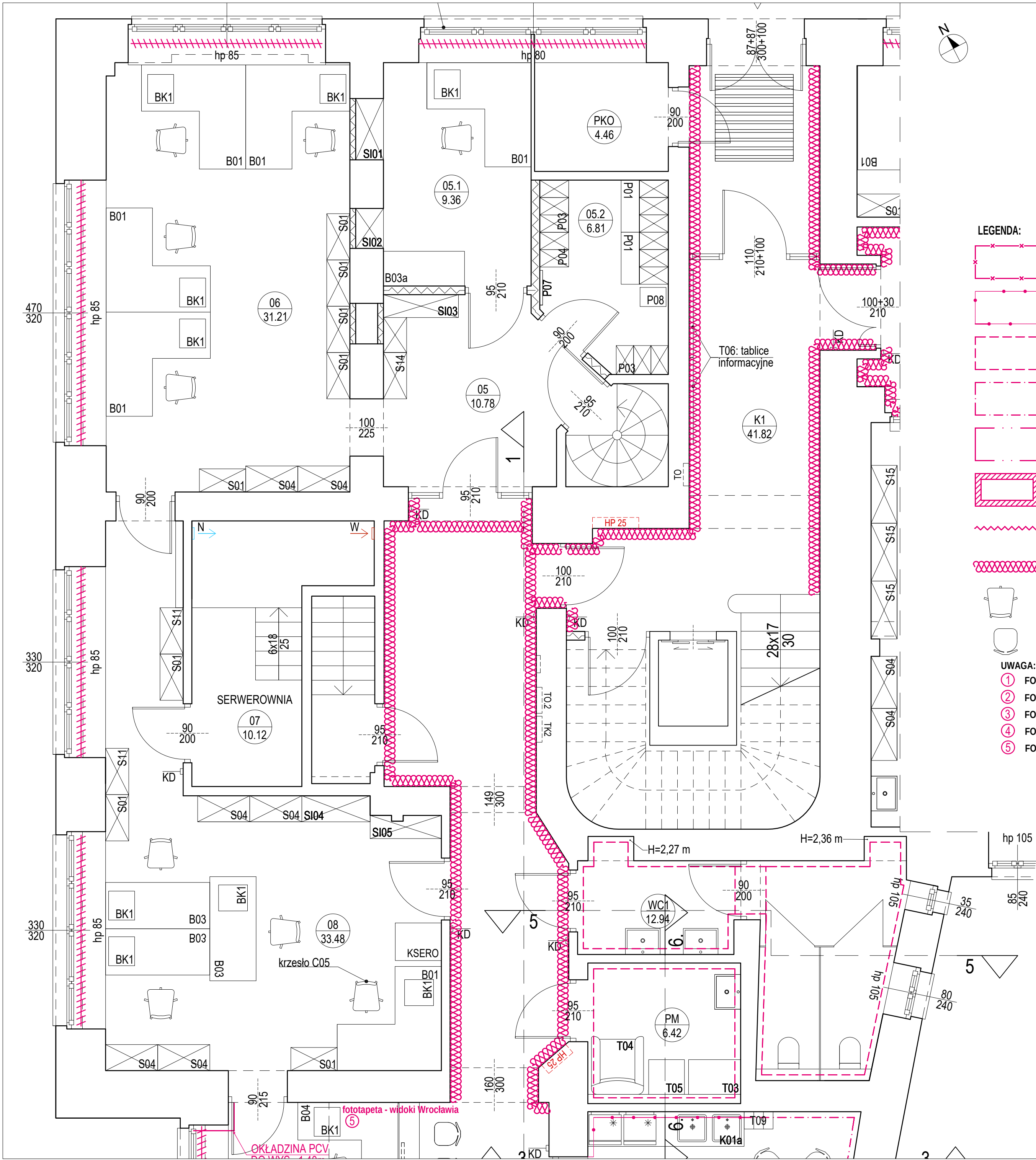




- LEGENDA:
- POKRYCIE ŚCIAN PŁYTKAMI CERAMICZNYMI DO WYS. PARAPETU
  - POKRYCIE ŚCIAN PŁYTKAMI CERAMICZNYMI DO WYS. 1,4m
  - POKRYCIE ŚCIAN PŁYTKAMI CERAMICZNYMI DO WYS. 2,4m
  - pas 50 cm ochronnej okładziny ściennej z PCV RAL 7047
  - pas ochronnej okładziny ściennej z PCV RAL 7038 różne wysokości
  - LAMELE DREWNIANE ŚCIENNE, 3x4 cm, kolor dąb sonoma
  - TYNK GRUBOZIARNISTY BETON DEKORACYJNY, KOLOR POPIELATY, NCS 1000-N
  - OKŁADZINA ŚCIENNA: PŁYTY Z BETONU ARCHITEKTONICZNEGO, KOLOR: ANTIQUE WHITE
  - KRZESŁO BIUROWE OBROTOWE C05
  - KRZESŁO BIUROWE C06

|                                                               |                                                                                                                                                                                  |                 |                             |
|---------------------------------------------------------------|----------------------------------------------------------------------------------------------------------------------------------------------------------------------------------|-----------------|-----------------------------|
| BIURO ARCHITEKTONICZNO-PROJEKTOWE<br>"ARCHITEKT TOMASZ CEMPA" |                                                                                                                                                                                  |                 |                             |
| TEMAT                                                         | PROJEKT ARANŻACJI WNETRZ<br>POMIESZCZEŃ STREFY PARTERU<br>BUDYNKU UM WROCŁAWIA PRZY<br>UL. G. ZAPOLSKIEJ 4 WE WROCŁAWIU<br>NA POTRZEBY CENTRUM OBSŁUGI<br>MIESZKAŃCA             |                 |                             |
| ADRES                                                         | ul. G. Zapolskiej 2 i 4, 50-032 Wrocław, ul. W. Bogusław-<br>skiego 6, 50-031 Wrocław, ul. J. Piłsudskiego 45-47, 50-032<br>Wrocław; nr dz. 51/5, 51/8, AM-34, 0001 Stare Miasto |                 |                             |
| INWESTOR                                                      | Gmina Wrocław<br>pl. Nowy Targ 1-8, 50-141 Wrocław                                                                                                                               |                 |                             |
| GŁÓWNY<br>PROJEKTANT<br>(ARCHITEKTURA)                        | mgr inż. arch. 279/01/DUW<br>Tomasz<br>CEMPA<br>upr. do projektowania bez ograniczeń<br>architektury                                                                             | podpis          |                             |
| OPRACOWANIE                                                   | mgr inż. arch.<br>Aleksandra<br>GAJSKA                                                                                                                                           | podpis          |                             |
|                                                               | mgr inż. arch.<br>Maja<br>WĘGRZYN                                                                                                                                                | podpis          |                             |
| NAZWA<br>RYS.                                                 | ARANŻACJA WNETRZ - STREFA SALI S-1<br>CZ. 1: POM. 01-04                                                                                                                          |                 |                             |
| FAZA<br>PROJEKTU                                              | PROJEKT<br>WYKONAWCZY                                                                                                                                                            | SKALA<br>1:50   | NR RYSUNKU<br><div>12</div> |
| BRANŻA                                                        | ARCHITEKTURA                                                                                                                                                                     | DATA<br>11.2022 |                             |





LEGENDA:

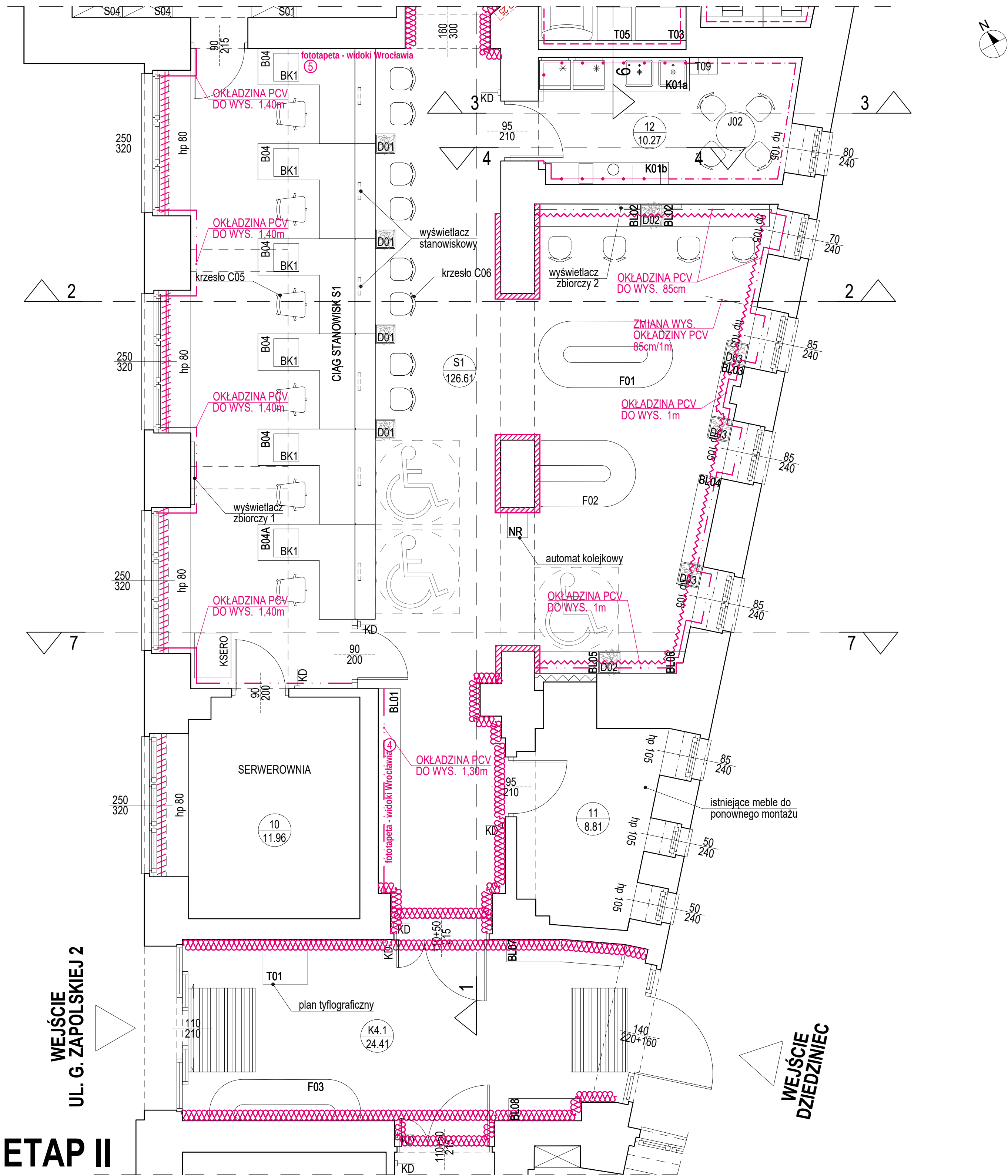
- POKRYCIE ŚCIAN PŁYTKAMI CERAMICZNYMI DO WYS. PARAPETU
- POKRYCIE ŚCIAN PŁYTKAMI CERAMICZNYMI DO WYS. 1,4m
- POKRYCIE ŚCIAN PŁYTKAMI CERAMICZNYMI DO WYS. 2,4m
- pas 50 cm ochronnej okładziny ściennej z PCV RAL 7047
- pas ochronnej okładziny ściennej z PCV RAL 7038 różne wysokości
- LAMELE DREWNIANE ŚCIENNE, 3x4 cm, kolor dąb sonoma
- TYNK GRUBOZIARNISTY BETON DEKORACYJNY, KOLOR POPIELATY, NCS 1000-N
- OKŁADZINA ŚCIENNA: PŁYTY Z BETONU ARCHITEKTONICZNEGO, KOLOR: ANTIQUE WHITE
- KRZESŁO BIUROWE OBROTOWE C05
- KRZESŁO BIUROWE C06

UWAGA: WYMIARY FOTOTAPET SPRAWDZIĆ NA BUDOWIE

- 1 FOTOTAPETA-KOLOR CZARNO-BIAŁY - WYM.470X220 CM
- 2 FOTOTAPETA-KOLOR CZARNO-BIAŁY - WYM.350X205 CM
- 3 FOTOTAPETA-KOLOR CZARNO-BIAŁY - WYM.290X350 CM
- 4 FOTOTAPETA-KOLOR CZARNO-BIAŁY - WYM.336X225 CM
- 5 FOTOTAPETA-KOLOR CZARNO-BIAŁY - WYM.280X215 CM

|                                                               |                                                                                                                                                                          |                 |                  |
|---------------------------------------------------------------|--------------------------------------------------------------------------------------------------------------------------------------------------------------------------|-----------------|------------------|
| BIURO ARCHITEKTONICZNO-PROJEKTOWE<br>"ARCHITEKT TOMASZ CEMPA" |                                                                                                                                                                          |                 |                  |
| TEMAT                                                         | PROJEKT ARANŻACJI WNETRZ<br>POMIESZCZEŃ STREFY PARTERU<br>BUDYNKU UM WROCŁAWIA PRZY<br>UL. G. ZAPOLSKIEJ 4 WE WROCŁAWIU<br>NA POTRZEBY CENTRUM OBSŁUGI<br>MIESZKAŃCA     |                 |                  |
| ADRES                                                         | ul. G. Zapolskiej 2 i 4, 50-032 Wrocław, ul. W. Bogusławskiego 6, 50-031 Wrocław, ul. J. Piłsudskiego 45-47, 50-032 Wrocław; nr dz. 51/5, 51/8, AM-34, 0001 Stare Miasto |                 |                  |
| INWESTOR                                                      | Gmina Wrocław<br>pl. Nowy Targ 1-8, 50-141 Wrocław                                                                                                                       |                 |                  |
| GLÓWNY PROJEKTANT (ARCHITEKTURA)                              | mgr inż. arch. 279/01/DUW<br>Tomasz CEMPA<br>upr. do projektowania bez ograniczeń architektury                                                                           | podpis          |                  |
| OPRACOWANIE                                                   | mgr inż. arch.<br>Aleksandra GAJSKA<br>mgr inż. arch.<br>Maja WĘGRZYN                                                                                                    | podpis          |                  |
| NAZWA RYS.                                                    | ARANŻACJA WNETRZ - STREFA SALI S-1<br>CZ. 2: POM. K1 - PM                                                                                                                |                 |                  |
| FAZA PROJEKTU                                                 | PROJEKT WYKONAWCZY                                                                                                                                                       | SKALA<br>1:50   | NR RYSUNKU<br>13 |
| BRANŻA                                                        | ARCHITEKTURA                                                                                                                                                             | DATA<br>11.2022 |                  |





ETAP II  
ETAP I

LEGENDA:

- POKRYCIE ŚCIAN PŁYTKAMI CERAMICZNYMI DO WYS. PARAPETU
- POKRYCIE ŚCIAN PŁYTKAMI CERAMICZNYMI DO WYS. 1,4m
- POKRYCIE ŚCIAN PŁYTKAMI CERAMICZNYMI DO WYS. 2,4m
- pas 50 cm ochronnej okładziny ściennej z PCV RAL 7047
- pas ochronnej okładziny ściennej z PCV RAL 7038 różne wysokości
- LAMELE DREWNIANE ŚCIENNE, 3x4 cm, kolor dąb sonoma
- TYNK GRUBOZIARNISTY BETON DEKORACYJNY, KOLOR POPIELATY, NCS 1000-N

- OKŁADZINA ŚCIENNA: PŁYTY Z BETONU ARCHITEKTONICZNEGO, KOLOR: ANTIQUE WHITE
- KRZESŁO BIUROWE OBROTOWE C05
- KRZESŁO BIUROWE C06

- UWAGA: WYMIARY FOTOTAPET SPRAWDZIĆ NA BUDOWIE
- 1 FOTOTAPETA-KOLOR CZARNO-BIAŁY - WYM.470X220 CM
  - 2 FOTOTAPETA-KOLOR CZARNO-BIAŁY - WYM.350X205 CM
  - 3 FOTOTAPETA-KOLOR CZARNO-BIAŁY - WYM.290X350 CM
  - 4 FOTOTAPETA-KOLOR CZARNO-BIAŁY - WYM.336X225 CM
  - 5 FOTOTAPETA-KOLOR CZARNO-BIAŁY - WYM.280X215 CM

|                                                               |                                                                                                                                                                          |                 |                  |
|---------------------------------------------------------------|--------------------------------------------------------------------------------------------------------------------------------------------------------------------------|-----------------|------------------|
| BIURO ARCHITEKTONICZNO-PROJEKTOWE<br>"ARCHITEKT TOMASZ CEMPA" |                                                                                                                                                                          |                 |                  |
| TEMAT                                                         | PROJEKT ARANŻACJI WNETRZ<br>POMIESZCZEŃ STREFY PARTERU<br>BUDYNKU UM WROCŁAWIA PRZY<br>UL. G. ZAPOLSKIEJ 4 WE WROCŁAWIU<br>NA POTRZEBY CENTRUM OBSŁUGI<br>MIESZKAŃCA     |                 |                  |
| ADRES                                                         | ul. G. Zapolskiej 2 i 4, 50-032 Wrocław, ul. W. Bogusławskiego 6, 50-031 Wrocław, ul. J. Piłsudskiego 45-47, 50-032 Wrocław, nr dz. 51/5, 51/8, AM-34, 0001 Stare Miasto |                 |                  |
| INWESTOR                                                      | Gmina Wrocław<br>pl. Nowy Targ 1-8, 50-141 Wrocław                                                                                                                       |                 |                  |
| GŁÓWNY PROJEKTANT (ARCHITEKTURA)                              | mgr inż. arch. 279/01/DUW<br>Tomasz CEMPA<br>upr. do projektowania bez ograniczeń architektury                                                                           | podpis          |                  |
| OPRACOWANIE                                                   | mgr inż. arch. Aleksandra GAJSKA<br>mgr inż. arch. Maja WĘGRZYŃ                                                                                                          | podpis          |                  |
| NAZWA RYS.                                                    | ARANŻACJA WNETRZ - STREFA SALI S-1<br>CZ. 3: POM. S1 - K4.1                                                                                                              |                 |                  |
| FAZA PROJEKTU                                                 | PROJEKT WYKONAWCZY                                                                                                                                                       | SKALA<br>1:50   | NR RYSUNKU<br>14 |
| BRANŻA                                                        | ARCHITEKTURA                                                                                                                                                             | DATA<br>11.2022 |                  |





LEGENDA:



POKRYCIE ŚCIAN PŁYTKAMI CERAMICZNYMI DO WYS. PARAPETU



POKRYCIE ŚCIAN PŁYTKAMI CERAMICZNYMI DO WYS. 1,4m



POKRYCIE ŚCIAN PŁYTKAMI CERAMICZNYMI DO WYS. 2,4m



pas 50 cm ochronnej okładziny ściennej z PCV RAL 7047



pas ochronnej okładziny ściennej z PCV RAL 7038  
różne wysokości



LAMELE DREWNIANE ŚCIENNE, 3x4 cm, kolor  
dąb sonoma



TYNKG GRUBOZIARNISTY BETON DEKORACYJNY,  
KOLOR POPIELATY, NCS 1000-N



OKŁADZINA ŚCIENNA: PŁYTY Z BETONU  
ARCHITEKTONICZNEGO, KOLOR: ANTIQUE WHITE



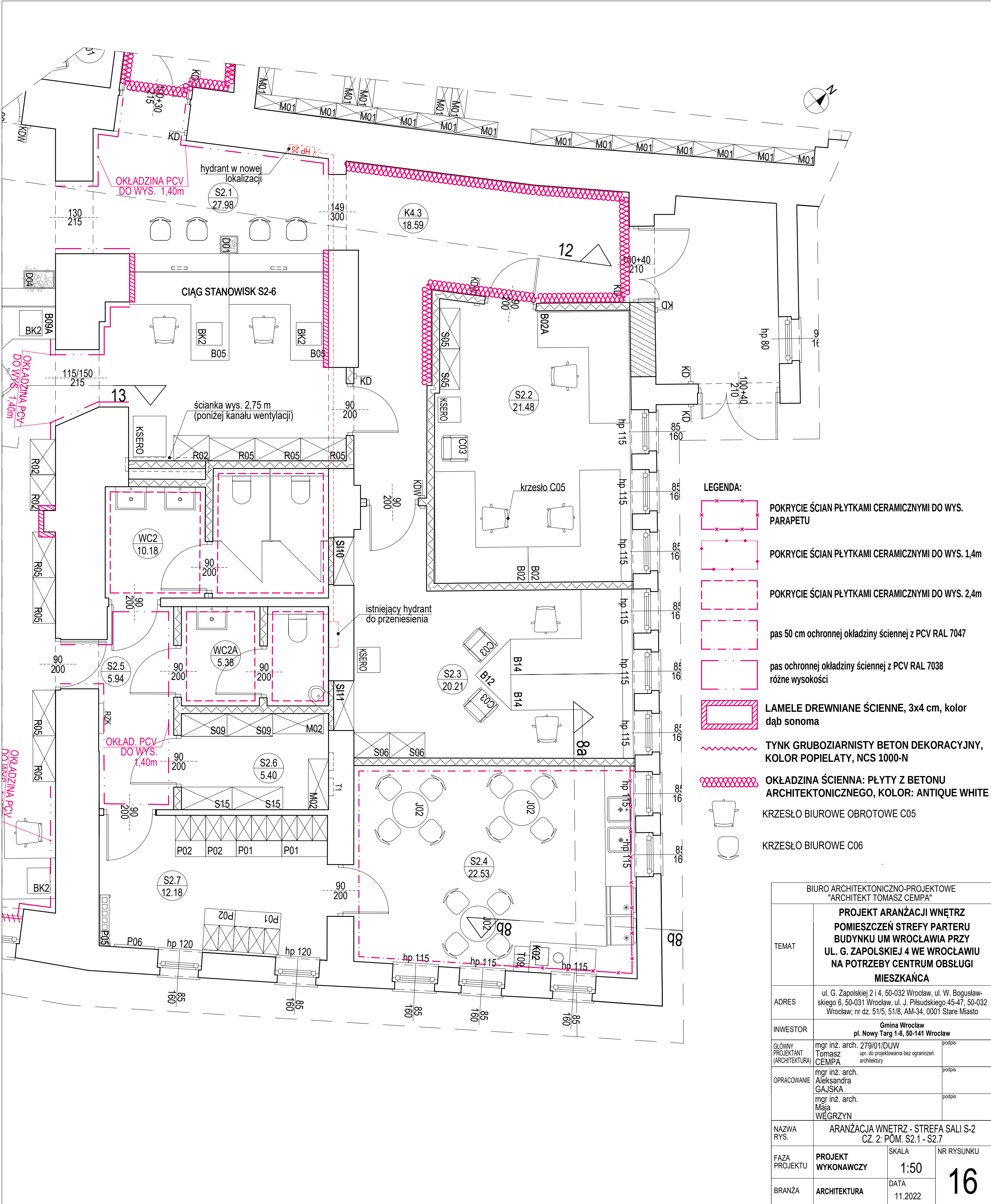
KRZESŁO BIUROWE OBROTOWE C05



KRZESŁO BIUROWE C06

|                                                               |                                                                                                                                                                                  |                 |                      |
|---------------------------------------------------------------|----------------------------------------------------------------------------------------------------------------------------------------------------------------------------------|-----------------|----------------------|
| BIURO ARCHITEKTONICZNO-PROJEKTOWE<br>"ARCHITEKT TOMASZ CEMPA" |                                                                                                                                                                                  |                 |                      |
| TEMAT                                                         | PROJEKT ARANŻACJI WNETRZ<br>POMIESZCZEŃ STREFY PARTERU<br>BUDYNKU UM WROCŁAWIA PRZY<br>UL. G. ZAPOLSKIEJ 4 WE WROCŁAWIU<br>NA POTRZEBY CENTRUM OBSŁUGI<br>MIESZKAŃCA             |                 |                      |
| ADRES                                                         | ul. G. Zapolskiej 2 i 4, 50-032 Wrocław, ul. W. Bogusław-<br>skiego 6, 50-031 Wrocław, ul. J. Piłsudskiego 45-47, 50-032<br>Wrocław, nr dz. 51/5, 51/8, AM-34, 0001 Stare Miasto |                 |                      |
| INWESTOR                                                      | Gmina Wrocław<br>pl. Nowy Targ 1-8, 50-141 Wrocław                                                                                                                               |                 |                      |
| GŁÓWNY<br>PROJEKTANT<br>(ARCHITEKTURA)                        | mgr inż. arch. 279/01/DUW<br>Tomasz<br>CEMPA<br>upr. do projektowania bez ograniczeń<br>architektury                                                                             | podpis          |                      |
| OPRACOWANIE                                                   | mgr inż. arch.<br>Aleksandra<br>GAJSKA<br>mgr inż. arch.<br>Maja<br>WĘGRZYŃ                                                                                                      | podpis          |                      |
| NAZWA<br>RYS.                                                 | ARANŻACJA WNETRZ - STREFA SALI S-2<br>CZ. 1: POM. 13 - 19                                                                                                                        |                 |                      |
| FAZA<br>PROJEKTU                                              | PROJEKT<br>WYKONAWCZY                                                                                                                                                            | SKALA<br>1:50   | NR RYSUNKU<br><br>15 |
| BRANŻA                                                        | ARCHITEKTURA                                                                                                                                                                     | DATA<br>11.2022 |                      |

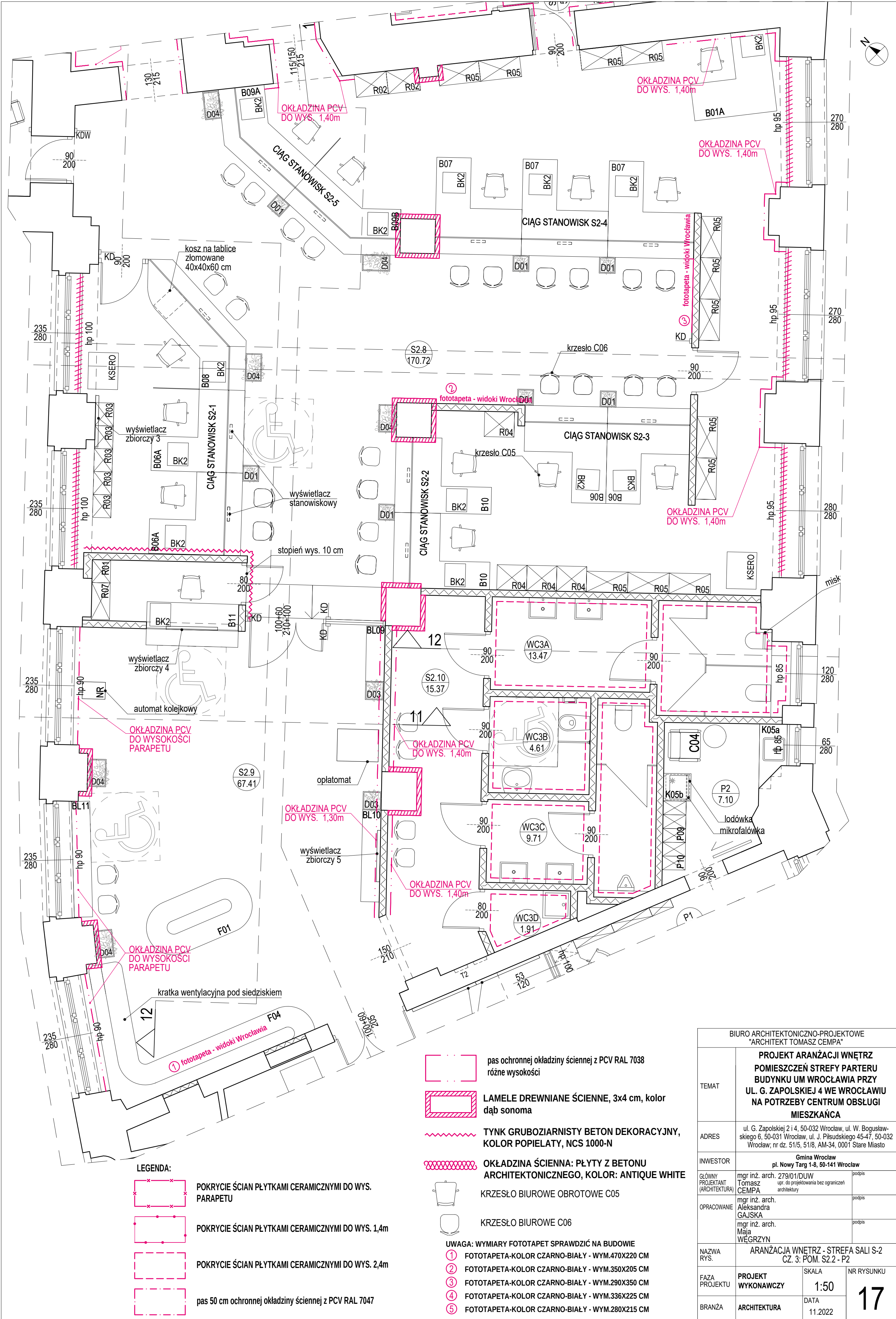




- LEGENDA:**
- POKRYCIE ŚCIAN PŁYTKAMI CERAMICZNYMI DO WYS. PARAPETU
  - POKRYCIE ŚCIAN PŁYTKAMI CERAMICZNYMI DO WYS. 1,4m
  - POKRYCIE ŚCIAN PŁYTKAMI CERAMICZNYMI DO WYS. 2,4m
  - pas 50 cm ochronnej okładziny ściennej z PCV RAL 7047
  - pas ochronnej okładziny ściennej z PCV RAL 7038 różne wysokości
  - LAMELE DREWNIANE ŚCIENNE, 3x4 cm, kolor dąb sonoma
  - TYNK GRUBOZIARNISTY BETON DEKORACYJNY, KOLOR POPIELATY, NCS 1000-N
  - OKŁADZINA ŚCIENNA: PŁYTY Z BETONU ARCHITEKTONICZNEGO, KOLOR: ANTIQUE WHITE
  - KRZESŁO BIUROWE OBROTOWE C05
  - KRZESŁO BIUROWE C06

|                                                               |                                                                                                                                                                                  |                   |                      |
|---------------------------------------------------------------|----------------------------------------------------------------------------------------------------------------------------------------------------------------------------------|-------------------|----------------------|
| BIURO ARCHITEKTONICZNO-PROJEKTOWE<br>"ARCHITEKT TOMASZ CEMPA" |                                                                                                                                                                                  |                   |                      |
| TEMAT                                                         | PROJEKT ARANŻACJI WNETRZ<br>POMIESZCZEŃ STREFY PARTERU<br>BUDYNKU UM WROCŁAWIA PRZY<br>UL. G. ZAPOLSKIEJ 4 WE WROCŁAWIU<br>NA POTRZEBY CENTRUM OBSŁUGI<br>MIESZKAŃCA             |                   |                      |
| ADRES                                                         | ul. G. Zapolskiej 2 i 4, 50-032 Wrocław, ul. W. Bogusław-<br>skiego 6, 50-031 Wrocław, ul. J. Piłsudskiego 45-47, 50-032<br>Wrocław; nr dz. 51/5, 51/8, AM-34, 0001 Stare Miasto |                   |                      |
| INWESTOR                                                      | Gmina Wrocław<br>pl. Nowy Targ 1-8, 50-141 Wrocław                                                                                                                               |                   |                      |
| GŁÓWNY<br>PROJEKTANT<br>(ARCHITEKTURA)                        | mgr inż. arch. 279/01/DJW<br>Tomasz<br>CEMPA<br>upr. do projektowania bez ograniczeń<br>architektury                                                                             | podpis            |                      |
| OPRACOWANIE                                                   | mgr inż. arch.<br>Aleksandra<br>GAJSKA                                                                                                                                           | podpis            |                      |
|                                                               | mgr inż. arch.<br>Maja<br>WĘGRZYN                                                                                                                                                | podpis            |                      |
| NAZWA<br>RYS.                                                 | ARANŻACJA WNETRZ - STREFA SALI S-2<br>CZ. 2: PÓM. S2.1 - S2.7                                                                                                                    |                   |                      |
| FAZA<br>PROJEKTU                                              | PROJEKT<br>WYKONAWCZY                                                                                                                                                            | SKALA<br><br>1:50 | NR RYSUNKU<br><br>16 |
|                                                               |                                                                                                                                                                                  | DATA<br>11.2022   |                      |
| BRANŻA                                                        | ARCHITEKTURA                                                                                                                                                                     |                   |                      |





LEGENDA:



POKRYCIE ŚCIAN PŁYTKAMI CERAMICZNYMI DO WYS. PARAPETU



POKRYCIE ŚCIAN PŁYTKAMI CERAMICZNYMI DO WYS. 1,4m



POKRYCIE ŚCIAN PŁYTKAMI CERAMICZNYMI DO WYS. 2,4m



pas 50 cm ochronnej okładziny ściennej z PCV RAL 7047



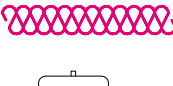
pas ochronnej okładziny ściennej z PCV RAL 7038  
różne wysokości



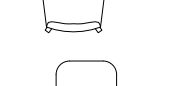
LAMELE DREWNIANE ŚCIENNE, 3x4 cm, kolor  
dąb sonoma



TYNK GRUBOZIARNISTY BETON DEKORACYJNY,  
KOLOR POPIELATY, NCS 1000-N



OKŁADZINA ŚCIENNA: PŁYTY Z BETONU  
ARCHITEKTONICZNEGO, KOLOR: ANTIQUE WHITE



KRZESŁO BIUROWE OBROTOWE C05



KRZESŁO BIUROWE C06

UWAGA: WYMIARY FOTOTAPET SPRAWDZIĆ NA BUDOWIE

① FOTOTAPETA-KOLOR CZARNO-BIAŁY - WYM.470X220 CM

② FOTOTAPETA-KOLOR CZARNO-BIAŁY - WYM.350X205 CM

③ FOTOTAPETA-KOLOR CZARNO-BIAŁY - WYM.290X350 CM

④ FOTOTAPETA-KOLOR CZARNO-BIAŁY - WYM.336X225 CM

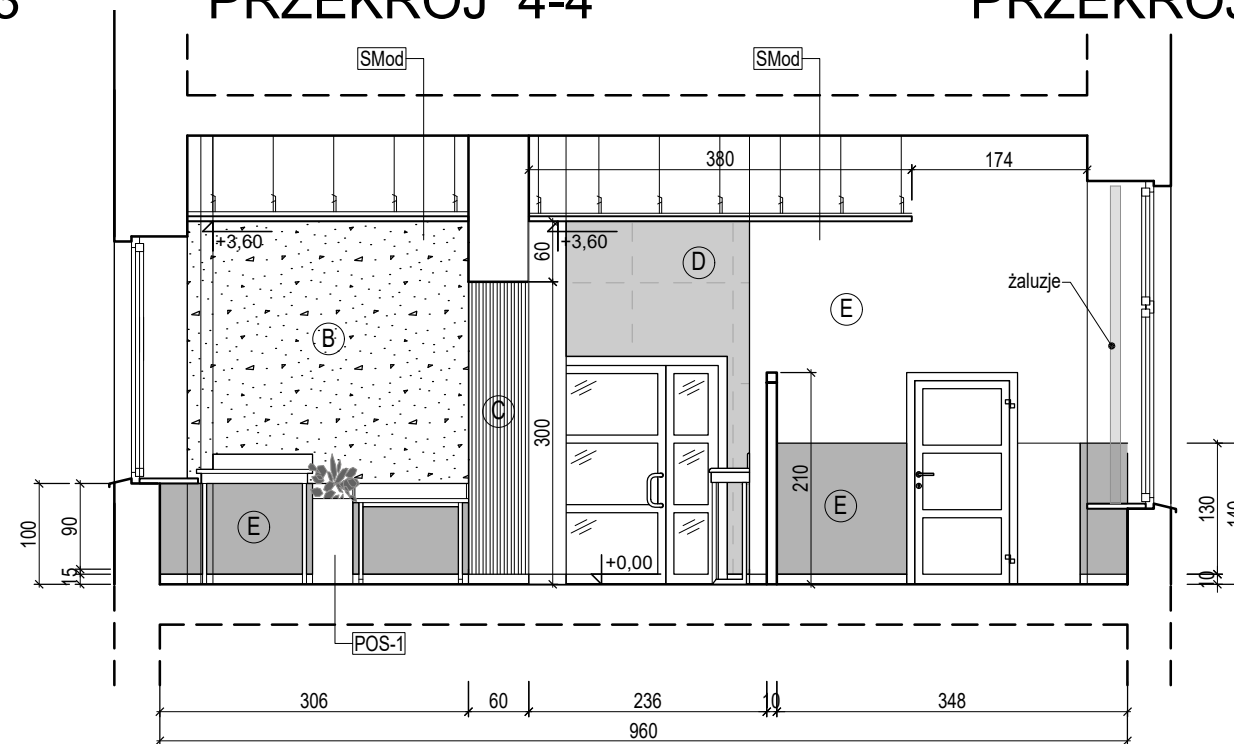
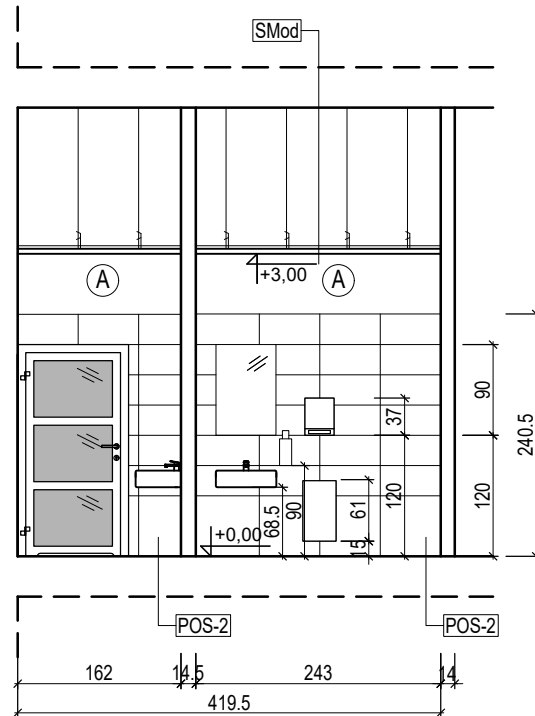
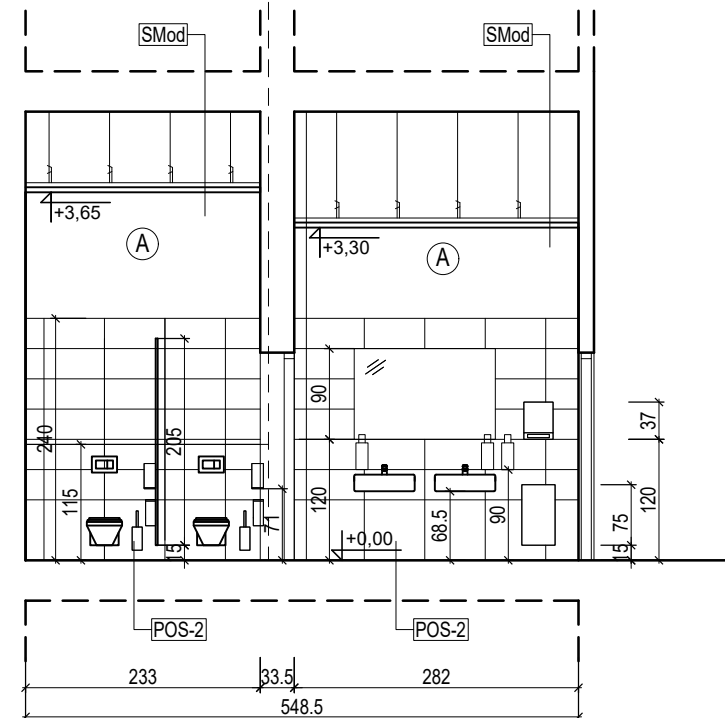
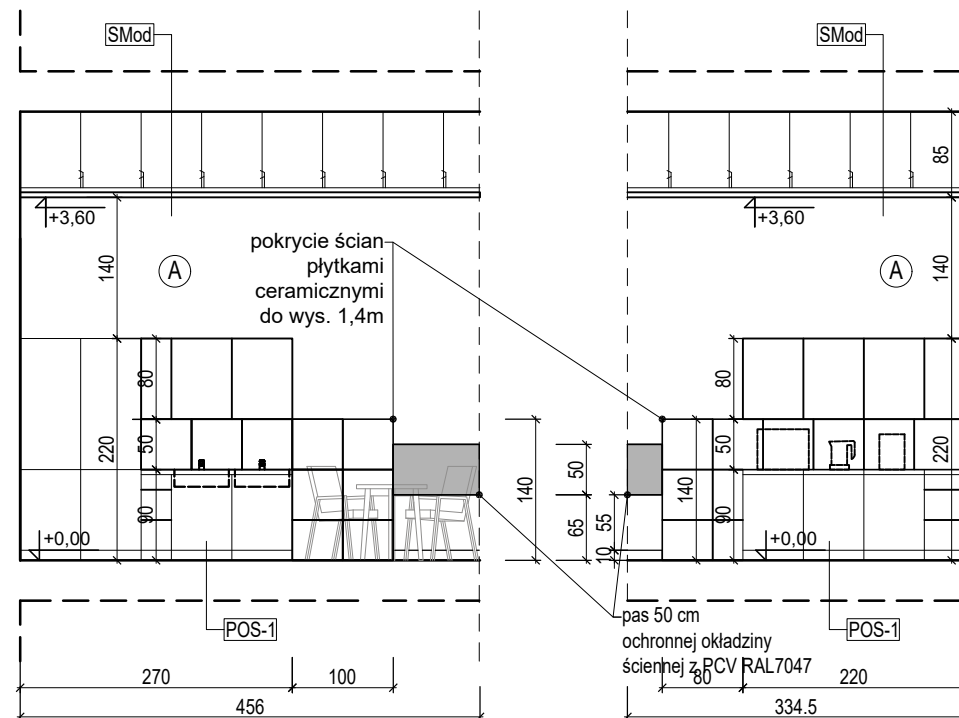
⑤ FOTOTAPETA-KOLOR CZARNO-BIAŁY - WYM.280X215 CM

|                                                               |                                                                                                                                                                                  |                 |                      |
|---------------------------------------------------------------|----------------------------------------------------------------------------------------------------------------------------------------------------------------------------------|-----------------|----------------------|
| BIURO ARCHYTEKTONICZNO-PROJEKTOWE<br>"ARCHITEKT TOMASZ CEMPA" |                                                                                                                                                                                  |                 |                      |
| TEMAT                                                         | PROJEKT ARANŻACJI WNETRZ<br>POMIESZCZEŃ STREFY PARTERU<br>BUDYNKU UM WROCŁAWIA PRZY<br>UL. G. ZAPOLSKIEJ 4 WE WROCŁAWIU<br>NA POTRZEBY CENTRUM OBSŁUGI<br>MIESZKAŃCA             |                 |                      |
| ADRES                                                         | ul. G. Zapolskiej 2 i 4, 50-032 Wrocław, ul. W. Bogusław-<br>skiego 6, 50-031 Wrocław, ul. J. Piłsudskiego 45-47, 50-032<br>Wrocław; nr dz. 51/5, 51/8, AM-34, 0001 Stare Miasto |                 |                      |
| INWESTOR                                                      | Gmina Wrocław<br>pl. Nowy Targ 1-8, 50-141 Wrocław                                                                                                                               |                 |                      |
| GŁÓWNY<br>PROJEKTANT<br>(ARCHITEKTURA)                        | mgr inż. arch. 279/01/DUW<br>Tomasz<br>CEMPA<br>upr. do projektowania bez ograniczeń<br>architektury                                                                             | podpis          |                      |
| OPRACOWANIE                                                   | mgr inż. arch.<br>Aleksandra<br>GAJSKA<br>mgr inż. arch.<br>Maja<br>WĘGRZYN                                                                                                      | podpis          |                      |
| NAZWA<br>RYS.                                                 | ARANŻACJA WNETRZ - STREFA SALI S-2<br>CZ. 3: POM. S2.2 - P2                                                                                                                      |                 |                      |
| FAZA<br>PROJEKTU                                              | PROJEKT<br>WYKONAWCZY                                                                                                                                                            | SKALA<br>1:50   | NR RYSUNKU<br><br>17 |
| BRANŻA                                                        | ARCHITEKTURA                                                                                                                                                                     | DATA<br>11.2022 |                      |









**ZESTAWIENIE POSADZEK:**

|       |                                                                                                                                                                                                                                                                                                                                                                                          |                                              |
|-------|------------------------------------------------------------------------------------------------------------------------------------------------------------------------------------------------------------------------------------------------------------------------------------------------------------------------------------------------------------------------------------------|----------------------------------------------|
| POS.1 | Pos.1 - sale obsługi, pom. biurowe:<br>-warstwa użytkowa - płytki gres na kleju 60 x 60 cm<br>cokoliki - listwa PCV metalizowana srebrna wys. 15 cm<br>-wylewka posadzkowa zbrojona włóknem<br>rozproszonym/samopoziomująca<br>-uzupełnienie istniejących warstw podposadzkowych<br>(np. folia, styropian) - ok. 15 % posadzki<br>-istniejący strop masywny                              | gr. 2,00cm<br><br>gr. od 0.50<br>do 3,00 cm  |
| POS.2 | Pos.2 - pomieszczenia sanitarne<br>-warstwa użytkowa - płytki gres na kleju 60x60cm<br>-izolacja szlamowa z wywinięciem na ściany<br>taśma izolacyjna w narożu ściany - posadzka<br>-wylewka posadzkowa zbrojona<br>włóknem rozproszonym/samopoziomująca<br>-uzupełnienie istniejących warstw podposadzkowych<br>(np. folia, styropian) - ok. 15 % posadzki<br>-istniejący strop masywny | gr. 2,00 cm<br><br>gr. od 0,50<br>do 3,00 cm |
| POS.3 | Pos.3 - istniejąca posadzka holu głównego<br>-posadzka kamienna istniejąca - płytki granitowe:<br>- uzupełnić brakujące i zniszczone elementy<br>ok. 4,0 mkw stosując analogiczne płytki gr. 3,0 cm<br>- czyszczenie i konserwacja całości powierzchni<br>wraz z cokolikami i obramieniem wiatrołapu                                                                                     |                                              |

### ZESTAWIENIE SUFITÓW PODWIESZANYCH:

|      |                                                                                                                                                                                                                                                                                                                                                                                                                                                                                                                                                                                                                                                                                                                                                                                                                                                               |                    |
|------|---------------------------------------------------------------------------------------------------------------------------------------------------------------------------------------------------------------------------------------------------------------------------------------------------------------------------------------------------------------------------------------------------------------------------------------------------------------------------------------------------------------------------------------------------------------------------------------------------------------------------------------------------------------------------------------------------------------------------------------------------------------------------------------------------------------------------------------------------------------|--------------------|
| SMod | <p><b>SMod - Sufit podwieszany modułowy</b></p> <ul style="list-style-type: none"> <li>-istniejący strop masywny budynku</li> <li>-istniejący tynk cementowo- wapinenny</li> <li>-przestrzeń międzystropowa - instalacje wentylacji niskoprądowych i elektrycznych, czujki SAP</li> <li>-modułowy systemowy sufit podwieszany 60x60cm z widoczną konstrukcją profil T szer. 24mm,</li> <li>plyty sufitowe o krawędzi A (sprasowane, wełna mineralna), faktura powierzchni gładka (drobnoziarnista), kolor stelaża oraz wypełnień biały.</li> </ul> <p>Stosować jedynie w pełnym zakresie atestowane systemy. (W pomieszczeniach sanitarnych zastosować panele o podwyższonej odporności na oddziaływanie wilgoci).<br/>Wszystkie sufity podwieszane muszą spełniać wymagania: być niepalne lub niezapalne, niekapiące i nieodpadające pod wpływem ciepła.</p> | gr. 2,00 cm/3,00cm |
|------|---------------------------------------------------------------------------------------------------------------------------------------------------------------------------------------------------------------------------------------------------------------------------------------------------------------------------------------------------------------------------------------------------------------------------------------------------------------------------------------------------------------------------------------------------------------------------------------------------------------------------------------------------------------------------------------------------------------------------------------------------------------------------------------------------------------------------------------------------------------|--------------------|

BIURO ARCHITEKTONICZNO-PROJEKTOWE  
"ARCHITEKT TOMASZ CEMPA"

|       |                                                                                                                                                                                         |
|-------|-----------------------------------------------------------------------------------------------------------------------------------------------------------------------------------------|
| TEMAT | <p><b>PROJEKT ARANŻACJI WNEŹRZ<br/>POMIESZCZEŃ STREFY PARTERU<br/>BUDYNKU UM WROCŁAWIA PRZY<br/>UL. G. ZAPOLSKIEJ 4 WE WROCŁAWIU<br/>NA POTRZEBY CENTRUM OBSŁUGI<br/>MIESZKAŃCA</b></p> |
|-------|-----------------------------------------------------------------------------------------------------------------------------------------------------------------------------------------|

|       |                                                                                                                                                                          |
|-------|--------------------------------------------------------------------------------------------------------------------------------------------------------------------------|
| ADRES | ul. G. Zapolskiej 2 i 4, 50-032 Wrocław, ul. W. Bogusławskiego 6, 50-031 Wrocław, ul. J. Piłsudskiego 45-47, 50-032 Wrocław; nr dz. 51/5, 51/8, AM-34. 0001 Stare Miasto |
|-------|--------------------------------------------------------------------------------------------------------------------------------------------------------------------------|

|          |                                                    |
|----------|----------------------------------------------------|
| INWESTOR | Gmina Wrocław<br>pl. Nowy Targ 1-8, 50-141 Wrocław |
|----------|----------------------------------------------------|

|                                                          |                                                                                                                                                                                  |               |
|----------------------------------------------------------|----------------------------------------------------------------------------------------------------------------------------------------------------------------------------------|---------------|
| <p> <b>GLÓWNY<br/>PROJEKTANT<br/>(ARCHITEKTURA)</b> </p> | <p> <b>mgr inż. arch. 279/01/DUW</b><br/> <b>Tomasz</b><br/> <b>CEMPA</b> </p> <p>             upr. do projektowania bez ograniczeń<br/>             architektury           </p> | <p>podpis</p> |
|----------------------------------------------------------|----------------------------------------------------------------------------------------------------------------------------------------------------------------------------------|---------------|

|             |                                        |        |
|-------------|----------------------------------------|--------|
| OPRACOWANIE | mgr inż. arch.<br>Aleksandra<br>GAJSKA | podpis |
|             | mgr inż. arch.<br>Maja<br>WĘGRZYN      | podpis |

|               |                                               |
|---------------|-----------------------------------------------|
| NAZWA<br>RYS. | PRZEKROJE ŚCIAN S1<br>3-3, 4-4, 5-5, 6-6, 7-7 |
|---------------|-----------------------------------------------|

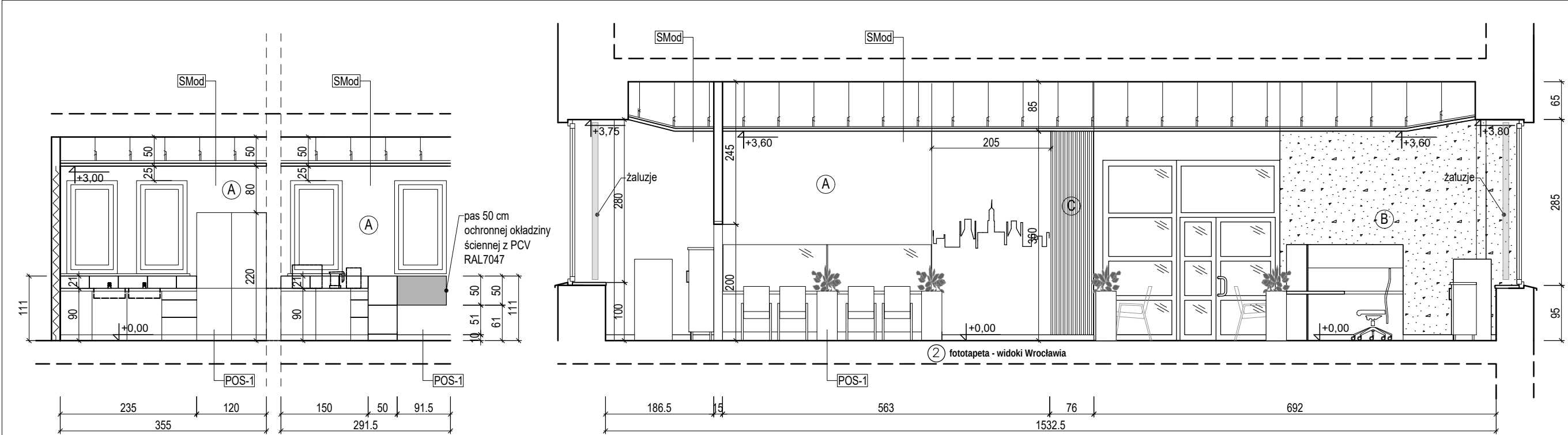
|                  |                       |                 |                             |
|------------------|-----------------------|-----------------|-----------------------------|
| FAZA<br>PROJEKTU | PROJEKT<br>WYKONAWCZY | SKALA<br>1:75   | NR RYSUNKU<br><br><b>19</b> |
| BRANŻA           | ARCHITEKTURA          | DATA<br>11.2022 |                             |

LEGENDA:

- (A) TYNK ZWYKŁY, RAL 9002
- (B) TYNK GRUBOZIARNISTY BETON DEKORACYJNY, KOLOR POPIELATY, NCS 1000-N
- (C) LAMELE DREWNIANE ŚCIENNE 3x4 cm, KOLOR DĄB SONOMA, NA TYNKU ZWYKŁYM RAL 7030
- (D) OKŁADZINA ŚCIENNA: PŁYTY Z BETONU ARCHITEKTONICZNEGO, KOLOR: ANTIQUE WHITE
- (E) OKŁADZINA ŚCIENNA PCV, RAL 7038

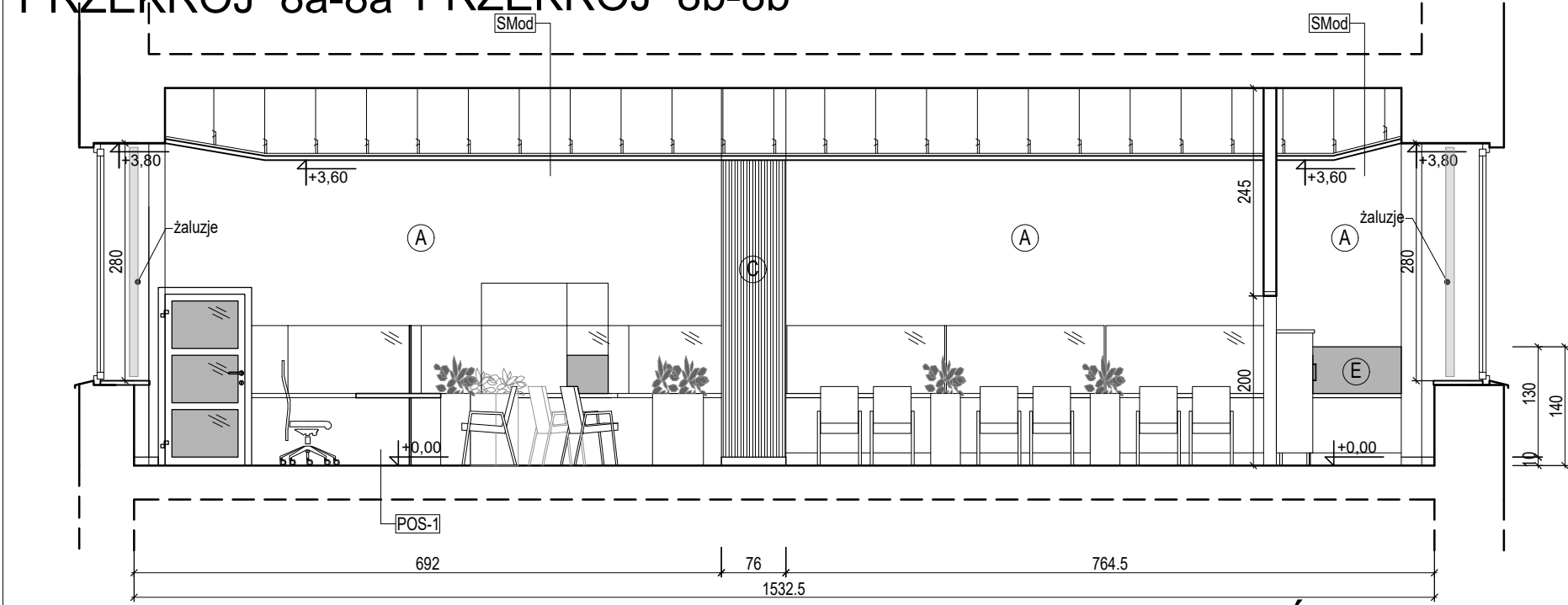
Żaluzje - żaluzje biurowe typu pionowego  
materiał NRO, kolor NCS S 0507-R80B





PRZEKRÓJ 8a-8a PRZEKRÓJ 8b-8b

PRZEKRÓJ 9-9



PRZEKRÓJ 10-10

Fototapeta nr 2 - widok Wrocławia 350x205cm, kolor: czarno-biały  
Żaluzje - żaluzje biurowe typu pionowego materiał NRO, kolor: NCS S 0507-R80B

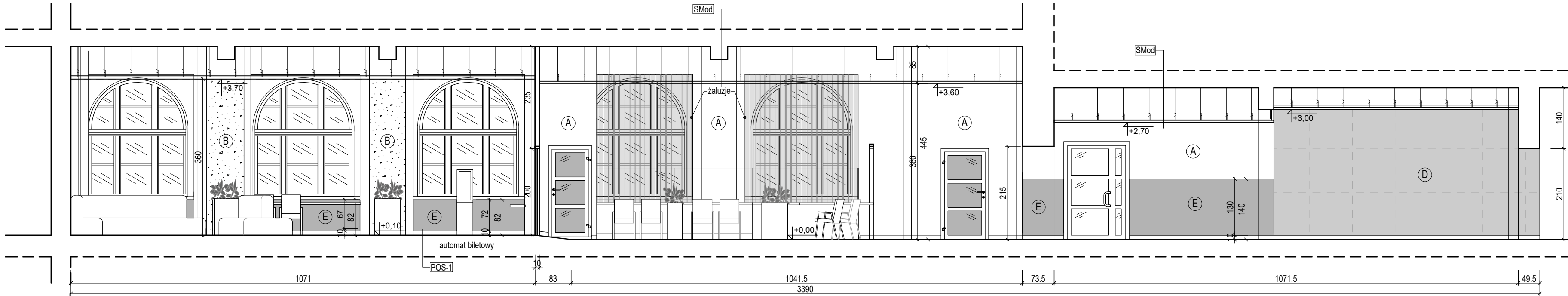
LEGENDA:

- Ⓐ TYNK ZWYKŁY, RAL 9002
- Ⓑ TYNK GRUBOZIARNISTY BETON DEKORACYJNY, KOLOR POPIELATY, NCS 1000-N
- Ⓒ LAMELE DREWNIANE ŚCIENNE 3x4 cm, KOLOR DĄB SONOMA, NA TYNKU ZWYKŁYM RAL 7030
- Ⓓ OKŁADZINA ŚCIENNA: PŁYTY Z BETONU ARCHITEKTONICZNEGO, KOLOR: ANTIQUE WHITE
- Ⓔ OKŁADZINA ŚCIENNA PCV, RAL 7038

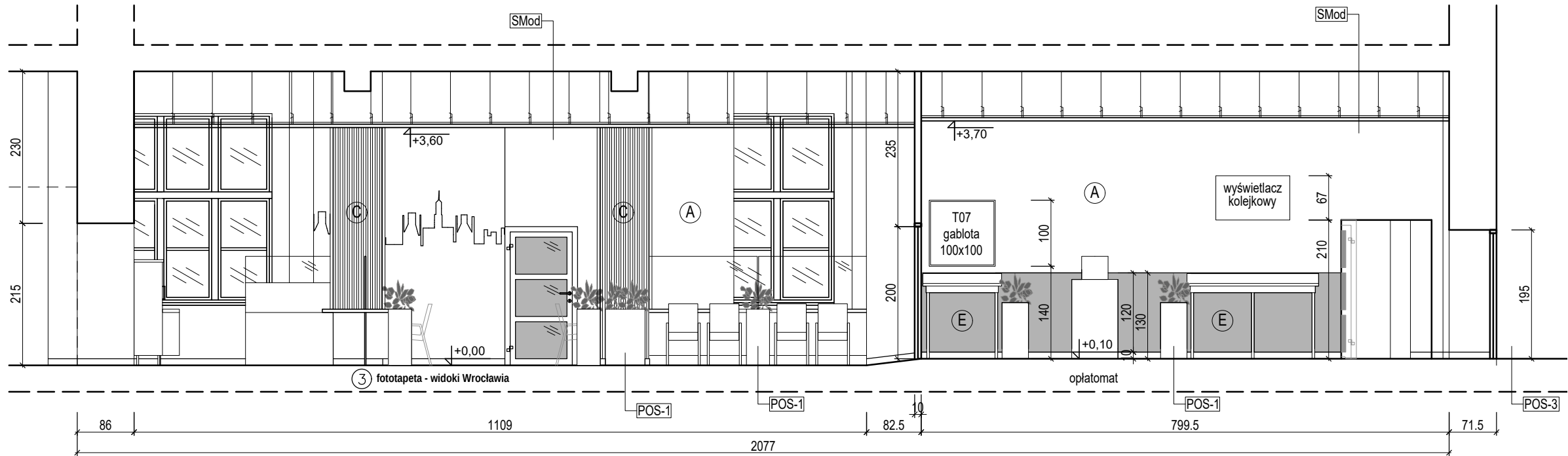
| ZESTAWIENIE POSADZEK:              |                                                                                                                                                              |                    |
|------------------------------------|--------------------------------------------------------------------------------------------------------------------------------------------------------------|--------------------|
| POS.1                              | Pos.1 - sale obsługi, pom. biurowe:                                                                                                                          | gr. 2,00cm         |
|                                    | -warstwa użytkowa - płytki gres na kleju 60 x 60 cm                                                                                                          |                    |
|                                    | cokoliki - listwa PCV metalizowana srebrna wys. 15 cm                                                                                                        | gr. od 0.50        |
|                                    | -wylewka posadzkowa zbrojona włóknem rozproszonym/samopoziomująca                                                                                            | do 3,00 cm         |
|                                    | -uzupełnienie istniejących warstw podposadzkowych (np. folia, styropian) - ok. 15 % posadzki                                                                 |                    |
| POS.2                              | -istniejący strop masywny                                                                                                                                    |                    |
|                                    | Pos.2 - pomieszczenia sanitarne                                                                                                                              |                    |
|                                    | -warstwa użytkowa - płytki gres na kleju 60x60cm                                                                                                             | gr. 2,00 cm        |
|                                    | -izolacja szlamowa z wywinięciem na ściany taśmą izolacyjną w narożu ściany - posadzka                                                                       |                    |
|                                    | -wylewka posadzkowa zbrojona włóknem rozproszonym/samopoziomująca                                                                                            |                    |
| POS.3                              | -uzupełnienie istniejących warstw podposadzkowych (np. folia, styropian) - ok. 15 % posadzki                                                                 | gr. od 0,50        |
|                                    | -istniejący strop masywny                                                                                                                                    | do 3,00 cm         |
|                                    | Pos.3 - istniejąca posadzka holu głównego                                                                                                                    |                    |
|                                    | -posadzka kamienna istniejąca - płytki granitowe:                                                                                                            |                    |
|                                    | - uzupełnić brakujące i zniszczone elementy ok. 4,0 mkw stosując analogiczne płytki gr. 3,0 cm                                                               |                    |
|                                    | - czyszczenie i konserwacja całości powierzchni wraz z cokolikami i obramieniem wiatrołapu                                                                   |                    |
| ZESTAWIENIE SUFITÓW PODWIESZANYCH: |                                                                                                                                                              |                    |
| SMod                               | SMod - Sufit podwieszany modułowy                                                                                                                            |                    |
|                                    | -istniejący strop masywny budynku                                                                                                                            |                    |
|                                    | -istniejący tynk cementowo- wapnenny                                                                                                                         | gr. 2,00 cm/3,00cm |
|                                    | -przestrzeń międzystropowa - instalacje wentylacji niskoprądowych i elektrycznych, czujki SAP                                                                |                    |
|                                    | -modułowy systemowy sufit podwieszany 60x60cm z widoczną konstrukcją profil T szer. 24mm,                                                                    |                    |
|                                    | płyty sufitowe o krawędzi A (sprasowane, wełna mineralna), faktura powierzchni gładka (drobnoziarnista), kolor stelaża oraz wypełnień biały.                 |                    |
|                                    | Stosować jedynie w pełnym zakresie atestowane systemy. (W pomieszczeniach sanitarnych zastosować panele o podwyższonej odporności na oddziaływanie wilgoci). |                    |
|                                    | Wszystkie sufity podwieszane muszą spełniać wymagania: być niepalne lub niezapalne, niekapiące i nieodpadające pod wpływem ciepła.                           |                    |
|                                    |                                                                                                                                                              |                    |
|                                    |                                                                                                                                                              |                    |
|                                    |                                                                                                                                                              |                    |

|                                                            |                                                                                                                                                                          |                 |                             |
|------------------------------------------------------------|--------------------------------------------------------------------------------------------------------------------------------------------------------------------------|-----------------|-----------------------------|
| BIURO ARCHITEKTONICZNO-PROJEKTOWE "ARCHITEKT TOMASZ CEMPA" |                                                                                                                                                                          |                 |                             |
| TEMAT                                                      | PROJEKT ARANŻACJI WNETRZ POMIESZCZEŃ STREFY PARTERU BUDYNKU UM WROCŁAWIA PRZY UL. G. ZAPOLSKIEJ 4 WE WROCŁAWIU NA POTRZEBY CENTRUM OBSŁUGI MIESZKAŃCA                    |                 |                             |
| ADRES                                                      | ul. G. Zapolskiej 2 i 4, 50-032 Wrocław, ul. W. Bogusławskiego 6, 50-031 Wrocław, ul. J. Piłsudskiego 45-47, 50-032 Wrocław; nr dz. 51/5, 51/8, AM-34, 0001 Stare Miasto |                 |                             |
| INWESTOR                                                   | Gmina Wrocław<br>pl. Nowy Targ 1-8, 50-141 Wrocław                                                                                                                       |                 |                             |
| GLÓWNY PROJEKTANT (ARCHITEKTURA)                           | mgr inż. arch. 279/01/DUW Tomasz CEMPA<br>upr. do projektowania bez ograniczeń architektury                                                                              | podpis          |                             |
| OPRACOWANIE                                                | mgr inż. arch. Aleksandra GAJSKA                                                                                                                                         | podpis          |                             |
|                                                            | mgr inż. arch. Maja WĘGRZYN                                                                                                                                              | podpis          |                             |
| NAZWA RYS.                                                 | PRZEKROJE ŚCIAN S1<br>8-8, 9-9, 10-10                                                                                                                                    |                 |                             |
| FAZA PROJEKTU                                              | PROJEKT WYKONAWCZY                                                                                                                                                       | SKALA<br>1:75   | NR RYSUNKU<br><div>20</div> |
| BRANŻA                                                     | ARCHITEKTURA                                                                                                                                                             | DATA<br>11.2022 |                             |





PRZEKRÓJ 12-12



PRZEKRÓJ 13-13

|                       |                                                                                                                                                                                                                                                                                                                                                                                 |                                       |
|-----------------------|---------------------------------------------------------------------------------------------------------------------------------------------------------------------------------------------------------------------------------------------------------------------------------------------------------------------------------------------------------------------------------|---------------------------------------|
| ZESTAWIENIE POSADZEK: |                                                                                                                                                                                                                                                                                                                                                                                 |                                       |
| POS.1                 | Pos.1 - sale obsługi, pom. biurowe:<br>-warstwa użytkowa - płytki gres na kleju 60 x 60 cm<br>-cokoliki - listwa PCV metalizowana srebrna wys. 15 cm<br>-wylewka posadzkowa zbrojona włóknem rozproszonym/samopoziomująca<br>-uzupełnienie istniejących warstw podposadzkowych (np. folia, styropian) - ok. 15 % posadzki<br>-istniejący strop masywny                          | gr. 2,00cm<br>gr. od 0.50 do 3,00 cm  |
| POS.2                 | Pos.2 - pomieszczenia sanitarne<br>-warstwa użytkowa - płytki gres na kleju 60x60cm<br>-izolacja szlamowa z wywinięciem na ściany taśmą izolacyjną w narożu ściany - posadzka<br>-wylewka posadzkowa zbrojona włóknem rozproszonym/samopoziomująca<br>-uzupełnienie istniejących warstw podposadzkowych (np. folia, styropian) - ok. 15 % posadzki<br>-istniejący strop masywny | gr. 2,00 cm<br>gr. od 0,50 do 3,00 cm |
| POS.3                 | Pos.3 - istniejąca posadzka holu głównego<br>-posadzka kamienna istniejąca - płytki granitowe:<br>- uzupełnić brakujące i zniszczone elementy ok. 4,0 mkw stosując analogiczne płytki gr. 3,0 cm<br>- czyszczenie i konserwacja całości powierzchni wraz z cokolikami i obramieniem wiatrołapu                                                                                  |                                       |

|                                    |                                                                                                                                                                                                                                                                                                                                                                                                                                                                                                                                                                                                                                                                                                                                                                |                    |
|------------------------------------|----------------------------------------------------------------------------------------------------------------------------------------------------------------------------------------------------------------------------------------------------------------------------------------------------------------------------------------------------------------------------------------------------------------------------------------------------------------------------------------------------------------------------------------------------------------------------------------------------------------------------------------------------------------------------------------------------------------------------------------------------------------|--------------------|
| ZESTAWIENIE SUFITÓW PODWIESZANYCH: |                                                                                                                                                                                                                                                                                                                                                                                                                                                                                                                                                                                                                                                                                                                                                                |                    |
| SMod                               | SMod - Sufit podwieszany modułowy<br>-istniejący strop masywny budynku<br>-istniejący tynk cementowo-wapnenny<br>-przestrzeń międzystropowa - instalacje wentylacji niskoprądowych i elektrycznych, czujki SAP<br>-modułowy systemowy sufit podwieszany 60x60cm z widoczną konstrukcją profil T szer. 24mm, płyty sufitowe o krawędzi A (sprasowane, wełna mineralna), faktura powierzchni gładka (drobnoziarnista), kolor stelaża oraz wypełnień biały.<br>Stosować jedynie w pełnym zakresie atestowane systemy. (W pomieszczeniach sanitarnych zastosować panele o podwyższonej odporności na oddziaływanie wilgoci).<br>Wszystkie sufity podwieszane muszą spełniać wymagania: być niepalne lub niezapalne, niekapiące i nieodpadające pod wpływem ciepła. | gr. 2,00 cm/3,00cm |

- LEGENDA:
- (A) TYNK ZWYKŁY, RAL 9002
  - (B) TYNK GRUBOZIARNISTY BETON DEKORACYJNY, KOLOR POPIELATY, NCS 1000-N
  - (C) LAMELE DREWNIANE ŚCIENNE 3x4 cm, KOLOR DĄB SONOMA, NA TYNKU ZWYKŁYM RAL 7030
  - (D) OKŁADZINA ŚCIENNA: PŁYTY Z BETONU
  - (E) ARCHITEKTONICZNEGO, KOLOR: ANTIQUE WHITE
  - (E) OKŁADZINA ŚCIENNA PCV, RAL 7038

Fototapeta nr 3 - widok Wrocławia 290x350cm, kolor: czarno-biały  
Żaluzje - żaluzje biurowe typu pionowego, materiał NRO, kolor NCS S 0507-R80B

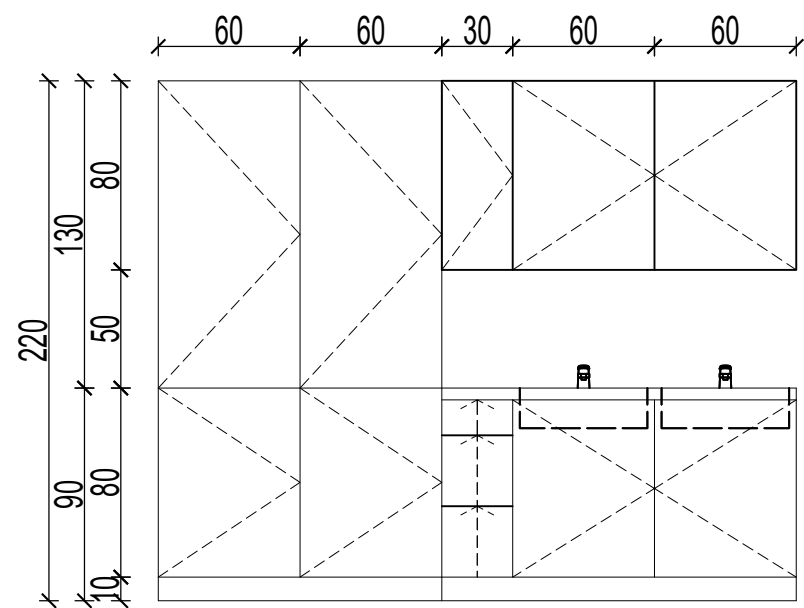
|                                                               |                                                                                                                                                                                  |                     |                          |
|---------------------------------------------------------------|----------------------------------------------------------------------------------------------------------------------------------------------------------------------------------|---------------------|--------------------------|
| BIURO ARCHITEKTONICZNO-PROJEKTOWE<br>"ARCHITEKT TOMASZ CEMPA" |                                                                                                                                                                                  |                     |                          |
| TEMAT                                                         | PROJEKT ARANŻACJI WNĘTRZ<br>POMIESZCZEŃ STREFY PARTERU<br>BUDYNKU UM WROCŁAWIA PRZY<br>UL. G. ZAPOLSKIEJ 4 WE WROCŁAWIU<br>NA POTRZEBY CENTRUM OBSŁUGI<br>MIESZKAŃCA             |                     |                          |
| ADRES                                                         | ul. G. Zapolskiej 2 i 4, 50-032 Wrocław, ul. W. Bogusław-<br>skiego 6, 50-031 Wrocław, ul. J. Piłsudskiego 45-47, 50-032<br>Wrocław; nr dz. 51/5, 51/8, AM-34, 0001 Stare Miasto |                     |                          |
| INWESTOR                                                      | Gmina Wrocław<br>pl. Nowy Targ 1-8, 50-141 Wrocław                                                                                                                               |                     |                          |
| GŁÓWNY<br>PROJEKTANT<br>(ARCHITEKTURA)                        | mgr inż. arch. 279/01/DUW<br>Tomasz<br>CEMPA<br>upr. do projektowania bez ograniczeń<br>architektury                                                                             | podpis              |                          |
| OPRACOWANIE                                                   | mgr inż. arch.<br>Aleksandra<br>GAJSKA                                                                                                                                           | podpis              |                          |
|                                                               | mgr inż. arch.<br>Maja<br>WĘGRZYN                                                                                                                                                | podpis              |                          |
| NAZWA<br>RYS.                                                 | PRZEKROJE 12-12 ORAZ 13-13 STREFA SALI S-2                                                                                                                                       |                     |                          |
| FAZA<br>PROJEKTU                                              | PROJEKT<br>WYKONAWCZY                                                                                                                                                            | SKALA<br><br>1:75   | NR RYSUNKU<br><br><br>21 |
|                                                               |                                                                                                                                                                                  | DATA<br><br>11.2022 |                          |
| BRANŻA                                                        | ARCHITEKTURA                                                                                                                                                                     |                     |                          |



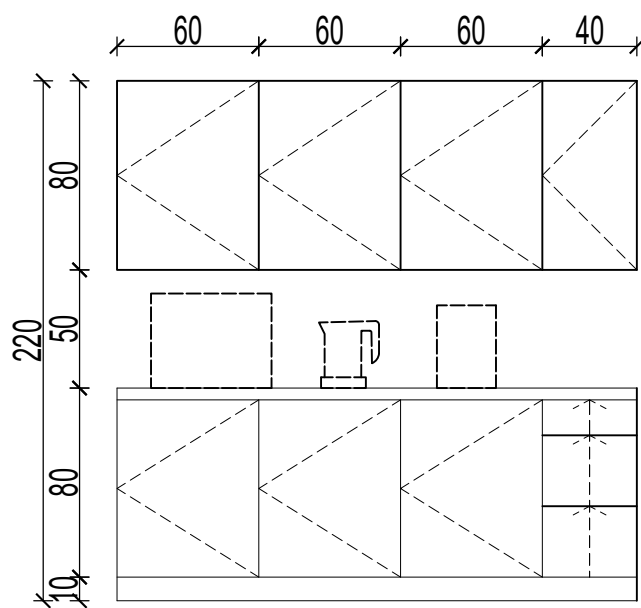


|                                                               |                                                                                                                                                                                                                               |                      |                             |
|---------------------------------------------------------------|-------------------------------------------------------------------------------------------------------------------------------------------------------------------------------------------------------------------------------|----------------------|-----------------------------|
| BIURO ARCHITEKTONICZNO-PROJEKTOWE<br>"ARCHITEKT TOMASZ CEMPA" |                                                                                                                                                                                                                               |                      |                             |
| TEMAT                                                         | <b>PROJEKT ARANŻACJI WNETRZ<br/>         POMIESZCZEŃ STREFY PARTERU<br/>         BUDYNKU UM WROCŁAWIA PRZY<br/>         UL. G. ZAPOLSKIEJ 4 WE WROCŁAWIU<br/>         NA POTRZEBY CENTRUM OBSŁUGI<br/>         MIESZKAŃCA</b> |                      |                             |
| ADRES                                                         | ul. G. Zapolskiej 2 i 4, 50-032 Wrocław, ul. W. Bogusław-<br>skiego 6, 50-031 Wrocław, ul. J. Piłsudskiego 45-47, 50-032<br>Wrocław; nr dz. 51/5, 51/8, AM-34, 0001 Stare Miasto                                              |                      |                             |
| INWESTOR                                                      | <b>Gmina Wrocław<br/>         pl. Nowy Targ 1-8, 50-141 Wrocław</b>                                                                                                                                                           |                      |                             |
| GŁÓWNY<br>PROJEKTANT<br>(ARCHITEKTURA)                        | mgr inż. arch. 279/01/DUW<br><b>Tomasz<br/>         CEMPA</b><br>upr. do projektowania bez ograniczeń<br>architektury                                                                                                         | podpis               |                             |
| OPRACOWANIE                                                   | mgr inż. arch.<br><b>Aleksandra<br/>         GAJSKA</b>                                                                                                                                                                       | podpis               |                             |
|                                                               | mgr inż. arch.<br><b>Maja<br/>         WĘGRZYN</b>                                                                                                                                                                            | podpis               |                             |
| NAZWA<br>RYS.                                                 | <b>PRZEKROJE ŚCIAN S2<br/>         11-11,14-14</b>                                                                                                                                                                            |                      |                             |
| FAZA<br>PROJEKTU                                              | <b>PROJEKT<br/>         WYKONAWCZY</b>                                                                                                                                                                                        | SKALA<br><b>1:75</b> | NR RYSUNKU<br><br><b>22</b> |
| BRANŻA                                                        | <b>ARCHITEKTURA</b>                                                                                                                                                                                                           | DATA<br>11.2022      |                             |

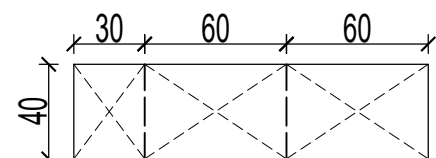




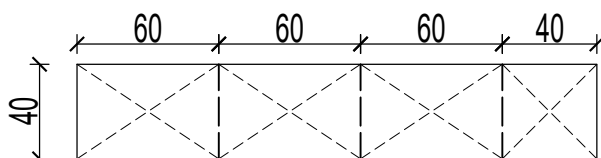
WIDOK ZABUDOWY KUCHENNEJ K01a



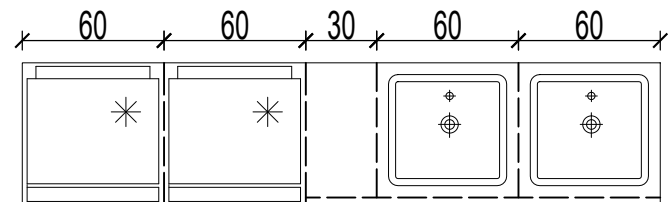
WIDOK ZABUDOWY KUCHENNEJ K01b



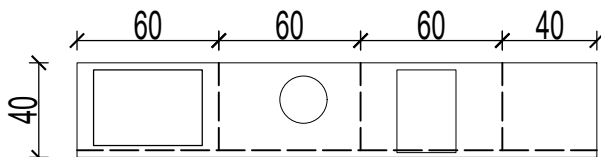
SZAFKI WISZĄCE, RZUT



SZAFKI WISZĄCE, RZUT



SZAFKI STOJĄCE, RZUT



SZAFKI STOJĄCE, RZUT

lodówka wysoka

lodówka wysoka

mikrofalówka  
max gł. 35 cm

czajnik  
elektryczny

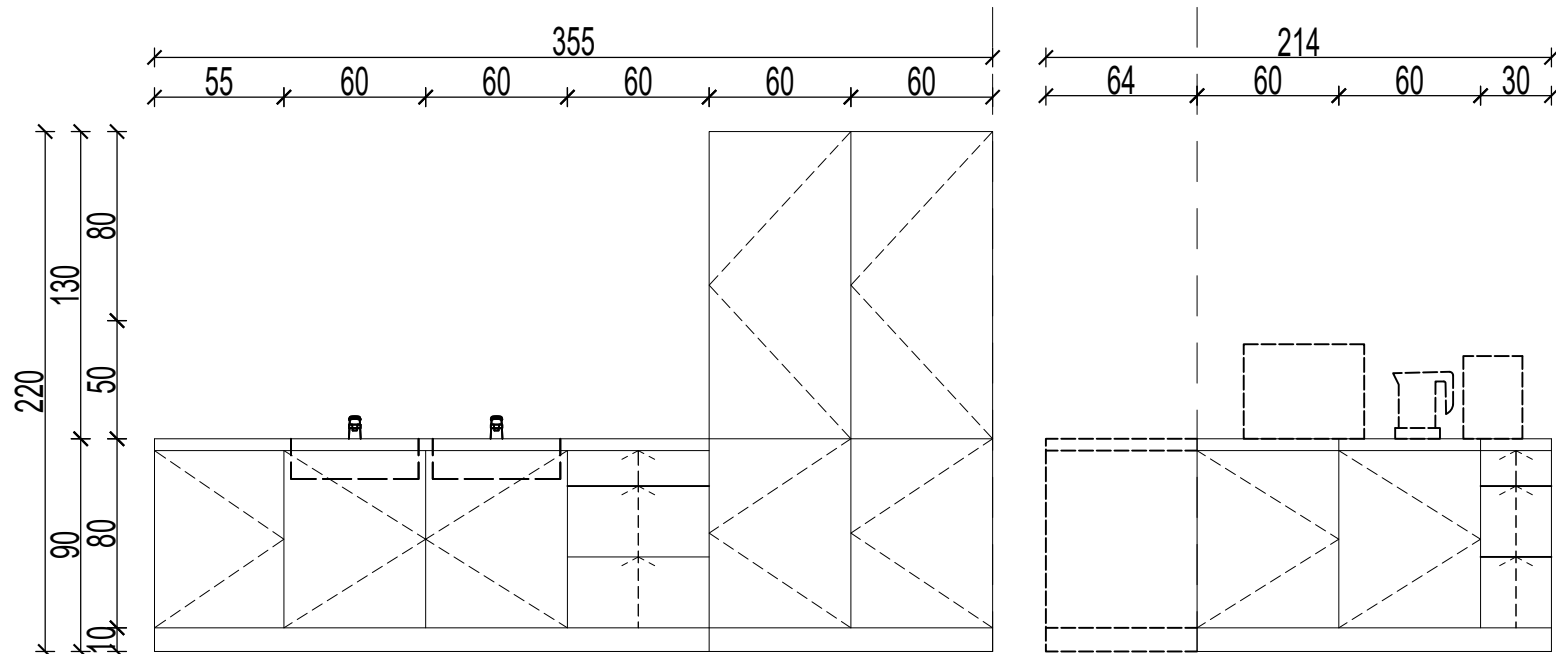
ekspres do kawy  
max gł. 35 cm

ZABUDOWA KUCHENNA:  
FRONTY SZAFEK - LAMINOWANA BIAŁA PŁYTA MDF POŁYSK,  
BLAT - LAMINOWANA PŁYTA MDF DĄB SONOMA

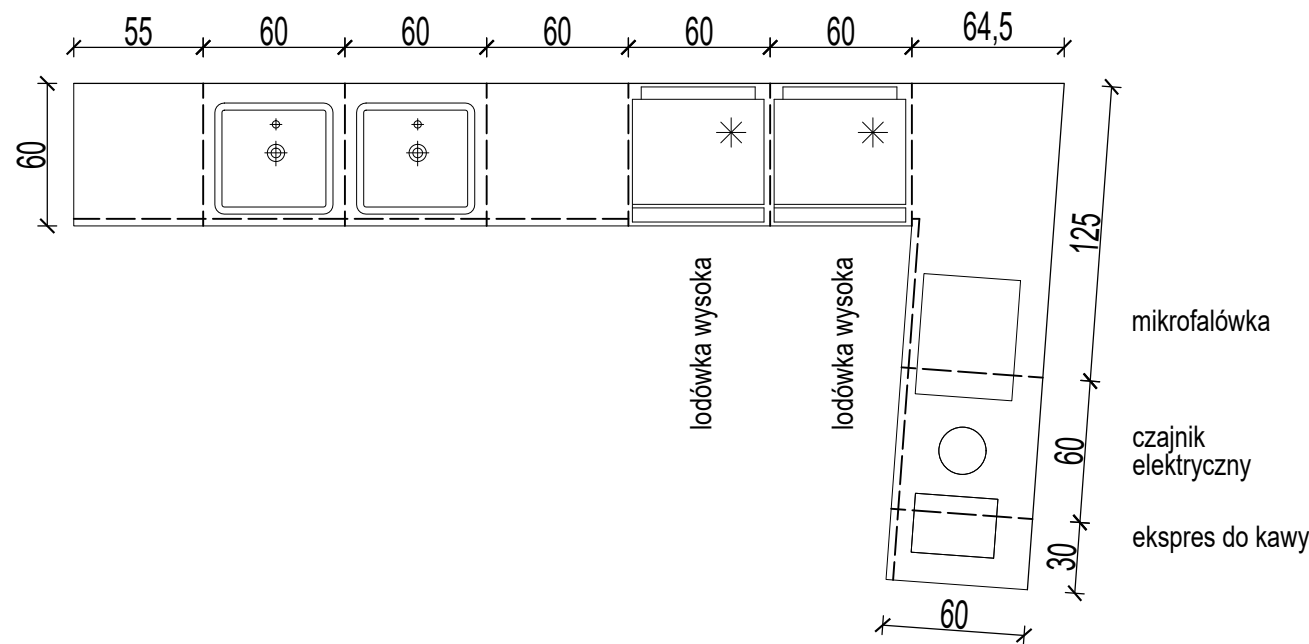
- UWAGA:
- 1. Przed wykonaniem mebli nietypowych sprawdzić i zweryfikować ich wymiary na budowie, po zrealizowaniu prac budowlanych w obrębie ścian.
  - 2. Zweryfikować gabaryty mebli do zabudowy wnęk budowlanych, zachować odpowiedni luz montażowy.
  - 3. W przypadku powstania rażących różnic parametrów wielkościowych powiadomić projektanta.

|                                                               |                                                                                                                                                                                  |                                                      |                      |
|---------------------------------------------------------------|----------------------------------------------------------------------------------------------------------------------------------------------------------------------------------|------------------------------------------------------|----------------------|
| BIURO ARCHITEKTONICZNO-PROJEKTOWE<br>"ARCHITEKT TOMASZ CEMPA" |                                                                                                                                                                                  |                                                      |                      |
| TEMAT                                                         | PROJEKT ARANŻACJI WNĘTRZ<br>POMIESZCZEŃ STREFY PARTERU<br>BUDYNKU UM WROCŁAWIA PRZY<br>UL. G. ZAPOLSKIEJ 4 WE WROCŁAWIU<br>NA POTRZEBY CENTRUM OBSŁUGI<br>MIESZKAŃCA             |                                                      |                      |
| ADRES                                                         | ul. G. Zapolskiej 2 i 4, 50-032 Wrocław, ul. W. Bogusław-<br>skiego 6, 50-031 Wrocław, ul. J. Piłsudskiego 45-47, 50-032<br>Wrocław; nr dz. 51/5, 51/8, AM-34, 0001 Stare Miasto |                                                      |                      |
| INWESTOR                                                      | Gmina Wrocław<br>pl. Nowy Targ 1-8, 50-141 Wrocław                                                                                                                               |                                                      |                      |
| GŁÓWNY<br>PROJEKTANT<br>(ARCHITEKTURA)                        | mgr inż. arch. 279/01/DUW<br>Tomasz<br>CEMPA                                                                                                                                     | upr. do projektowania bez ograniczeń<br>architektury | podpis               |
|                                                               | mgr inż. arch.<br>Aleksandra<br>GAJSKA                                                                                                                                           |                                                      | podpis               |
| OPRACOWANIE                                                   | mgr inż. arch.<br>Maja<br>WĘGRZYN                                                                                                                                                |                                                      | podpis               |
|                                                               | SCHEMAT ZABUDOWY KUCHENNEJ POM. 12                                                                                                                                               |                                                      |                      |
| NAZWA<br>RYS.                                                 |                                                                                                                                                                                  |                                                      |                      |
| FAZA<br>PROJEKTU                                              | PROJEKT<br>WYKONAWCZY                                                                                                                                                            | SKALA<br>-                                           | NR RYSUNKU<br><br>23 |
|                                                               | ARCHITEKTURA                                                                                                                                                                     | DATA<br>11.2022                                      |                      |



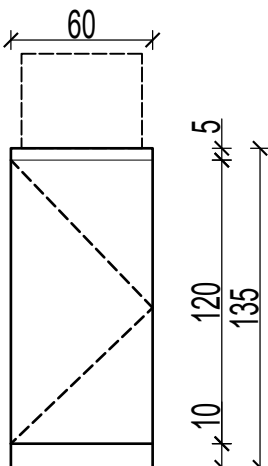


WIDOK ZABUDOWY KUCHENNEJ K02

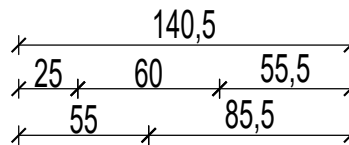


SZAFKI STOJĄCE, RZUT

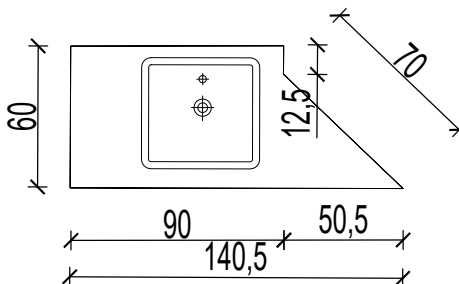
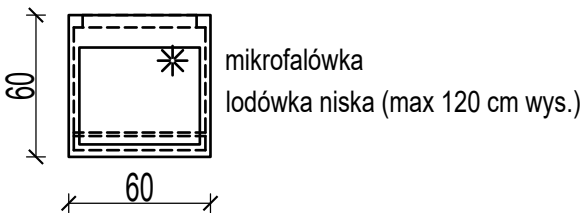
ZABUDOWA KUCHENNA:  
FRONTY SZAFEK - LAMINOWANA BIAŁA PŁYTA MDF POŁYSK,  
BLAT - LAMINOWANA PŁYTA MDF DĄB SONOMA



WIDOK ZABUDOWY KUCHENNEJ K05b



WIDOK ZABUDOWY KUCHENNEJ K05a

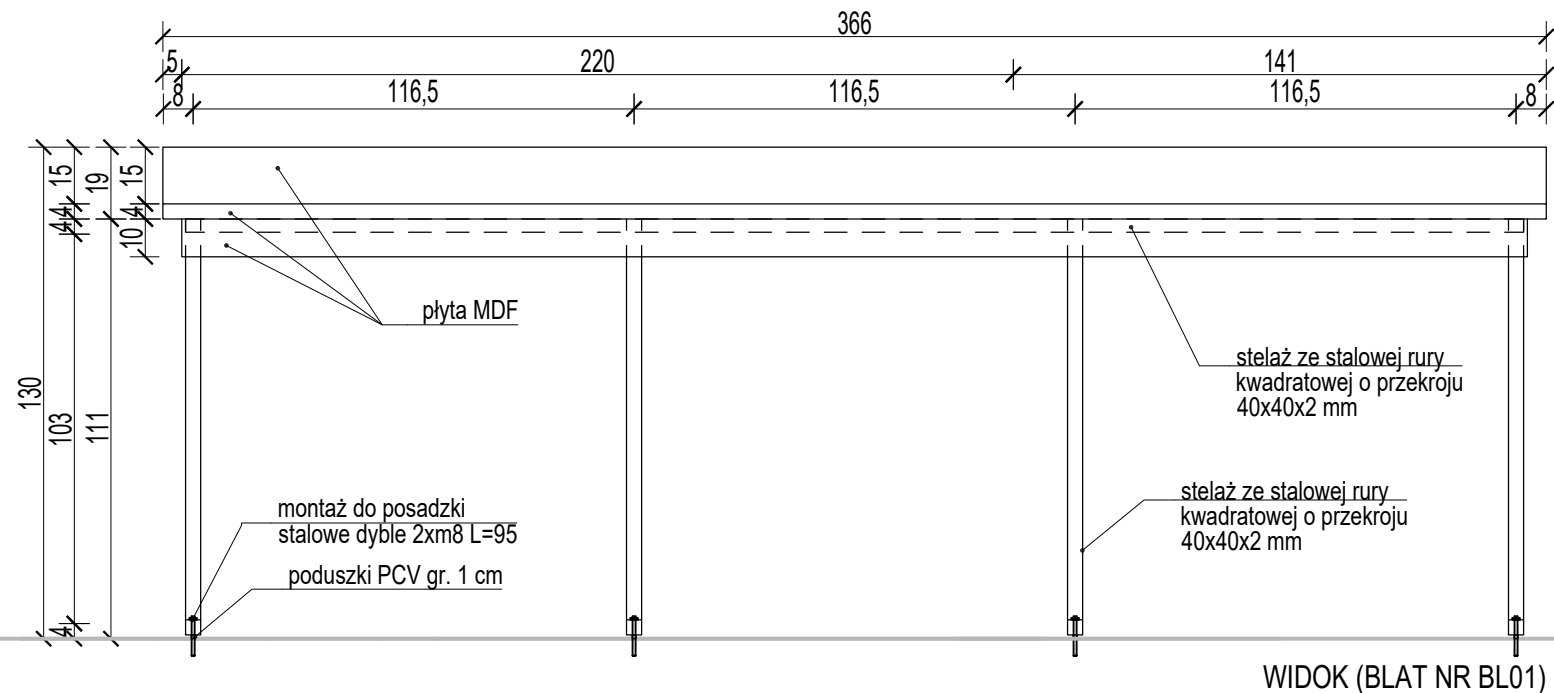
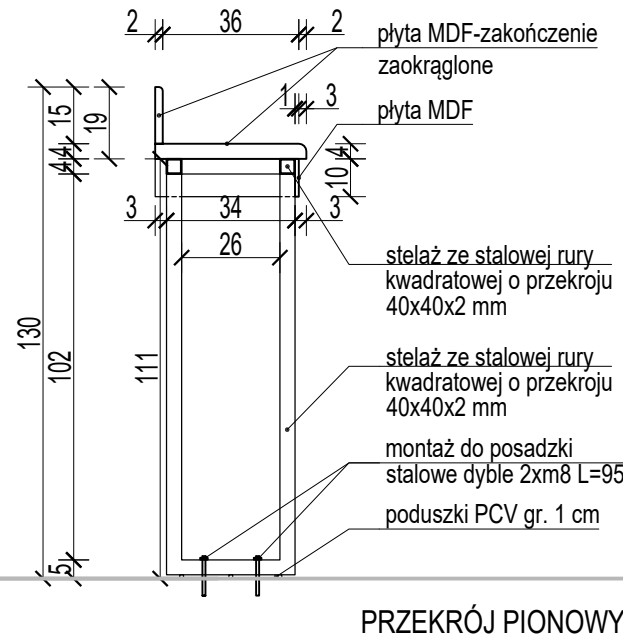
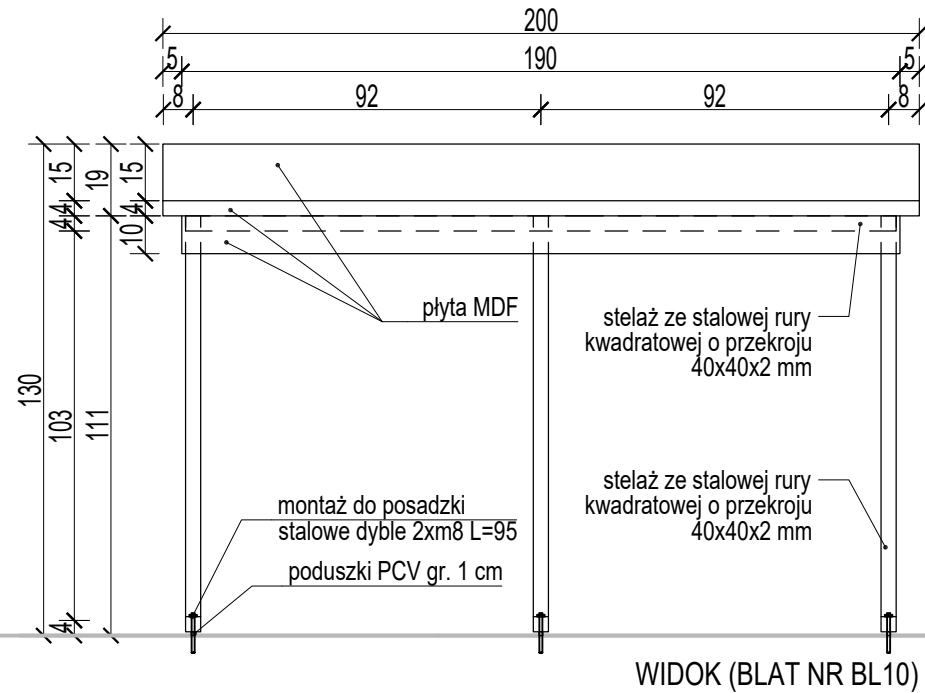
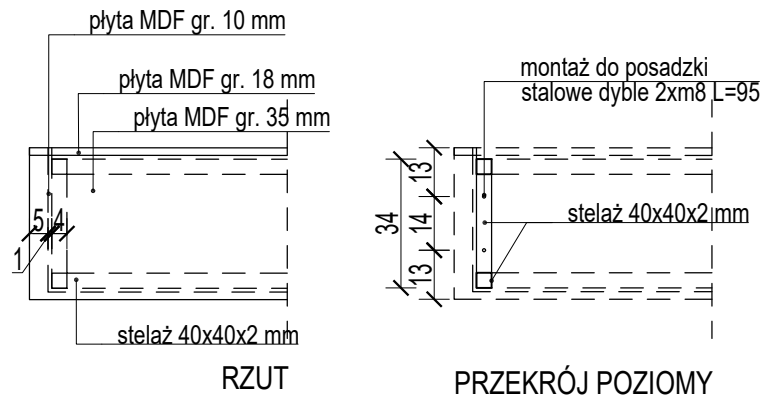


RZUTY

UWAGA:  
1. Przed wykonaniem mebli nietypowych sprawdzić i zweryfikować ich wymiary na budowie, po zrealizowaniu prac budowlanych w obrębie ścian.  
2. Zweryfikować gabaryty mebli do zabudowy wnęk budowlanych, zachować odpowiedni luz montażowy.  
3. W przypadku powstania rażących różnic parametrów wielkościowych powiadomić projektanta.

|                                                               |                                                                                                                                                                          |                 |                      |
|---------------------------------------------------------------|--------------------------------------------------------------------------------------------------------------------------------------------------------------------------|-----------------|----------------------|
| BIURO ARCHITEKTONICZNO-PROJEKTOWE<br>"ARCHITEKT TOMASZ CEMPA" |                                                                                                                                                                          |                 |                      |
| TEMAT                                                         | PROJEKT ARANŻACJI WNĘTRZ<br>POMIESZCZEŃ STREFY PARTERU<br>BUDYNKU UM WROCŁAWIA PRZY<br>UL. G. ZAPOLSKIEJ 4 WE WROCŁAWIU<br>NA POTRZEBY CENTRUM OBSŁUGI<br>MIESZKAŃCA     |                 |                      |
| ADRES                                                         | ul. G. Zapolskiej 2 i 4, 50-032 Wrocław, ul. W. Bogusławskiego 6, 50-031 Wrocław, ul. J. Piłsudskiego 45-47, 50-032 Wrocław; nr dz. 51/5, 51/8, AM-34, 0001 Stare Miasto |                 |                      |
| INWESTOR                                                      | Gmina Wrocław<br>pl. Nowy Targ 1-8, 50-141 Wrocław                                                                                                                       |                 |                      |
| GŁÓWNY<br>PROJEKTANT<br>(ARCHITEKTURA)                        | mgr inż. arch. 279/01/DUW<br>Tomasz<br>CEMPA<br>upr. do projektowania bez ograniczeń<br>architektury                                                                     | podpis          |                      |
| OPRACOWANIE                                                   | mgr inż. arch.<br>Aleksandra<br>GAJSKA                                                                                                                                   | podpis          |                      |
|                                                               | mgr inż. arch.<br>Maja<br>WĘGRZYN                                                                                                                                        | podpis          |                      |
| NAZWA<br>RYS.                                                 | SCHEMAT ZABUDOWY KUCHENNEJ<br>POM. S2.4 i P2                                                                                                                             |                 |                      |
| FAZA<br>PROJEKTU                                              | PROJEKT<br>WYKONAWCZY                                                                                                                                                    | SKALA<br><br>-  | NR RYSUNKU<br><br>24 |
| BRANŻA                                                        | ARCHITEKTURA                                                                                                                                                             | DATA<br>11.2022 |                      |





| ZESTAWIENIE STANOWISK STOJĄCYCH – STREFA S1 |                    |                            |              |
|---------------------------------------------|--------------------|----------------------------|--------------|
| NR                                          | Długość blatu [cm] | Rozstaw nóg w stelażu [cm] | Ilość [szt.] |
| BL01                                        | 366                | 116,5                      | 1            |
| BL03                                        | 98                 | 82                         | 1            |
| BL04                                        | 160                | 144                        | 1            |
| BL06                                        | 115                | 99                         | 1            |
| BL07                                        | 215                | 99,5                       | 1            |
| BL08                                        | 130                | 114                        | 1            |

| ZESTAWIENIE STANOWISK STOJĄCYCH – STREFA S2 |                    |                            |              |
|---------------------------------------------|--------------------|----------------------------|--------------|
| NR                                          | Długość blatu [cm] | Rozstaw nóg w stelażu [cm] | Ilość [szt.] |
| BL09                                        | 120                | 104                        | 1            |
| BL10                                        | 200                | 92                         | 3            |

**MATERIAŁY** (klasy odporności przeciwpożarowej A (niepalne) lub B (niezapalne)):

**BLAT:** PŁYTA MDF gr. 35 mm, kolor dąb sonoma, krawędzie zaokrąglone

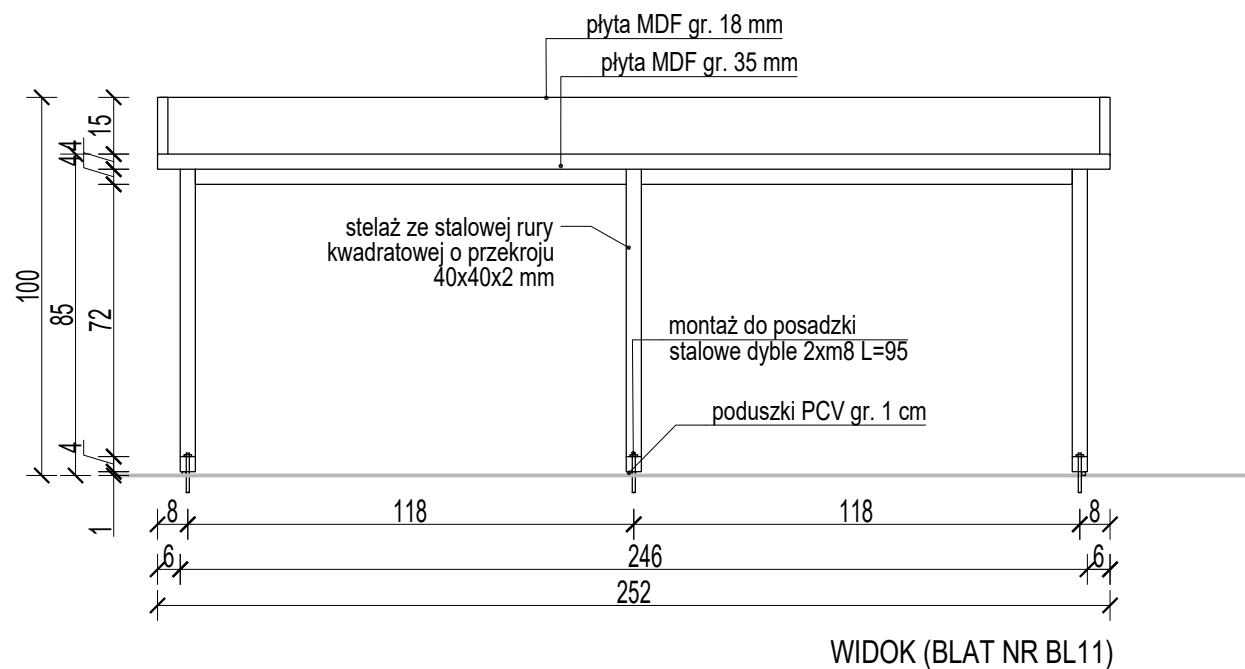
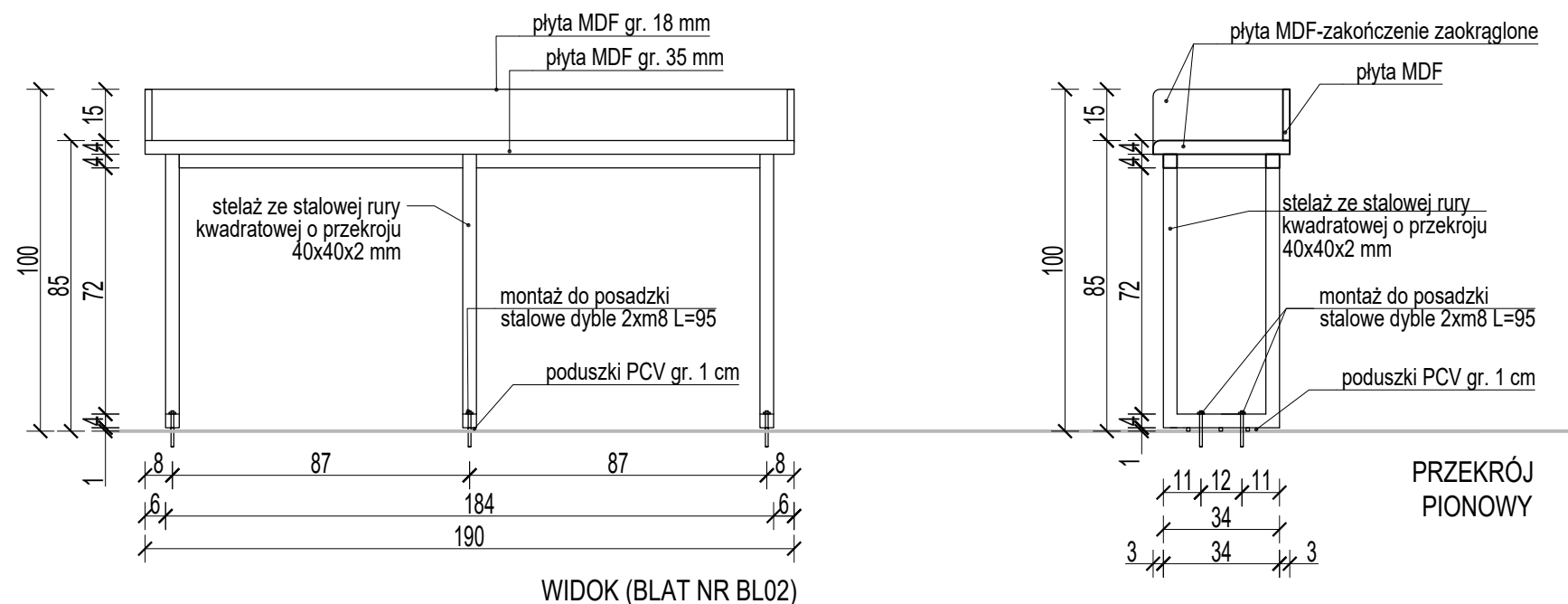
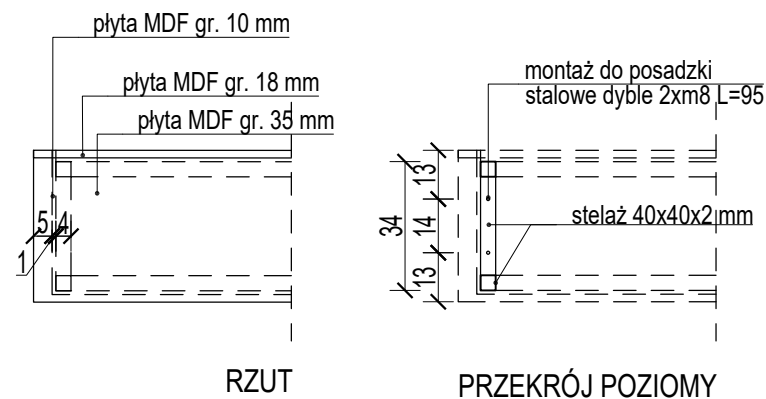
**FARTUCH PRZYŚCIENNY:** PŁYTA MDF gr. 18 mm, kolor dąb sonoma, krawędzie zaokrąglone

**MASKOWNICA PODBLATOWA:** PŁYTA MDF gr. 10 mm, kolor dąb sonoma

**STELAŻ STALOWY:** wymiary 40x40x2 mm (2,31 kg/mb), malowany proszkowo kolor RAL 9007 grey aluminium

|                                                               |                                                                                                                                                                                  |                                                      |                      |
|---------------------------------------------------------------|----------------------------------------------------------------------------------------------------------------------------------------------------------------------------------|------------------------------------------------------|----------------------|
| BIURO ARCHYTEKTONICZNO-PROJEKTOWE<br>"ARCHYTEKT TOMASZ CEMPA" |                                                                                                                                                                                  |                                                      |                      |
| TEMAT                                                         | PROJEKT ARANŻACJI WNĘTRZ<br>POMIESZCZEŃ STREFY PARTERU<br>BUDYNKU UM WROCŁAWIA PRZY<br>UL. G. ZAPOLSKIEJ 4 WE WROCŁAWIU<br>NA POTRZEBY CENTRUM OBSŁUGI<br>MIESZKAŃCA             |                                                      |                      |
| ADRES                                                         | ul. G. Zapolskiej 2 i 4, 50-032 Wrocław, ul. W. Bogusław-<br>skiego 6, 50-031 Wrocław, ul. J. Piłsudskiego 45-47, 50-032<br>Wrocław; nr dz. 51/5, 51/8, AM-34, 0001 Stare Miasto |                                                      |                      |
| INWESTOR                                                      | Gmina Wrocław<br>pl. Nowy Targ 1-8, 50-141 Wrocław                                                                                                                               |                                                      |                      |
| GŁÓWNY<br>PROJEKTANT<br>(ARCHITEKTURA)                        | mgr inż. arch. 279/01/DUW<br>Tomasz<br>CEMPA                                                                                                                                     | upr. do projektowania bez ograniczeń<br>architektury | podpis               |
| OPRACOWANIE                                                   | mgr inż. arch.<br>Aleksandra<br>GAJSKA                                                                                                                                           |                                                      | podpis               |
|                                                               | mgr inż. arch.<br>Maja<br>WĘGRZYN                                                                                                                                                |                                                      | podpis               |
| NAZWA<br>RYS.                                                 | STANOWISKA STOJĄCE DO WYPEŁNIANIA<br>DRUKÓW                                                                                                                                      |                                                      |                      |
| FAZA<br>PROJEKTU                                              | PROJEKT<br>WYKONAWCZY                                                                                                                                                            | SKALA<br><br>1:20                                    | NR RYSUNKU<br><br>25 |
| BRANŻA                                                        | ARCHITEKTURA                                                                                                                                                                     | DATA<br>11.2022                                      |                      |





| ZESTAWIENIE STANOWISK SIEDZĄCYCH – STREFA S1 |                    |                            |              |
|----------------------------------------------|--------------------|----------------------------|--------------|
| NR                                           | Długość blatu [cm] | Rozstaw nóg w stelażu [cm] | Ilość [szt.] |
| BL02                                         | 190                | 87                         | 2            |
| BL05                                         | 114                | 98                         | 1            |

| ZESTAWIENIE STANOWISK SIEDZĄCYCH – STREFA S2 |                    |                            |              |
|----------------------------------------------|--------------------|----------------------------|--------------|
| NR                                           | Długość blatu [cm] | Rozstaw nóg w stelażu [cm] | Ilość [szt.] |
| BL11                                         | 252                | 118                        | 1            |

**MATERIAŁY** (klasy odporności przeciwpożarowej A (niepalne) lub B (niezapalne)):

**BLAT:** PŁYTA MDF gr. 35 mm, kolor dąb sonoma, krawędzie zaokrąglone

**FARTUCH PRZYŚCIENNY:** PŁYTA MDF gr. 18 mm, kolor dąb sonoma, krawędzie zaokrąglone

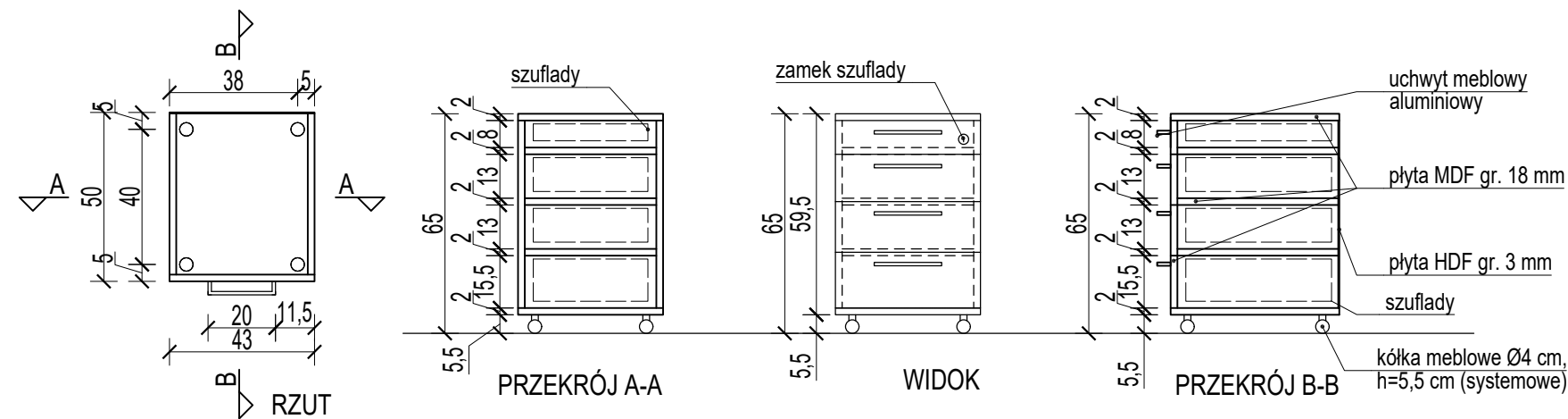
**MASKOWNICA PODBLATOWA:** PŁYTA MDF gr. 10 mm, kolor dąb sonoma

**STELAŻ STALOWY:** wymiary 40x40x2 mm (2,31 kg/mb), malowany proszkowo kolor RAL 9007 grey aluminium

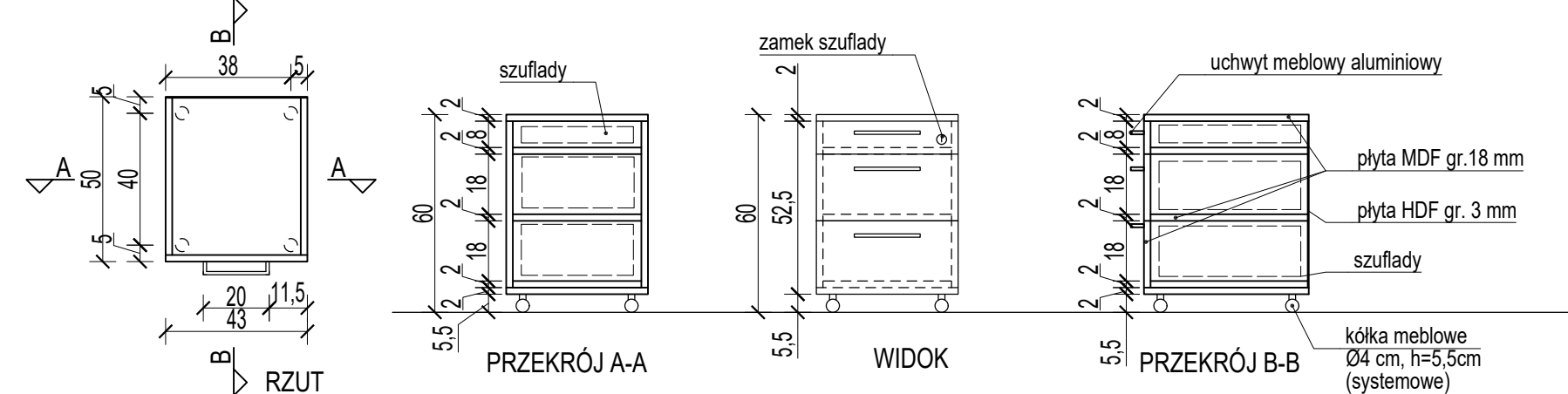
|                                                               |                                                                                                                                                                                  |                 |                      |
|---------------------------------------------------------------|----------------------------------------------------------------------------------------------------------------------------------------------------------------------------------|-----------------|----------------------|
| BIURO ARCHITEKTONICZNO-PROJEKTOWE<br>"ARCHITEKT TOMASZ CEMPA" |                                                                                                                                                                                  |                 |                      |
| TEMAT                                                         | PROJEKT ARANŻACJI WNĘTRZ<br>POMIESZCZEŃ STREFY PARTERU<br>BUDYNKU UM WROCŁAWIA PRZY<br>UL. G. ZAPOLSKIEJ 4 WE WROCŁAWIU<br>NA POTRZEBY CENTRUM OBSŁUGI<br>MIESZKAŃCA             |                 |                      |
| ADRES                                                         | ul. G. Zapolskiej 2 i 4, 50-032 Wrocław, ul. W. Bogusław-<br>skiego 6, 50-031 Wrocław, ul. J. Piłsudskiego 45-47, 50-032<br>Wrocław; nr dz. 51/5, 51/8, AM-34, 0001 Stare Miasto |                 |                      |
| INWESTOR                                                      | Gmina Wrocław<br>pl. Nowy Targ 1-8, 50-141 Wrocław                                                                                                                               |                 |                      |
| GŁÓWNY<br>PROJEKTANT<br>(ARCHITEKTURA)                        | mgr inż. arch. 279/01/DUW<br>Tomasz<br>CEMPA<br>upr. do projektowania bez ograniczeń<br>architektury                                                                             | podpis          |                      |
| OPRACOWANIE                                                   | mgr inż. arch.<br>Aleksandra<br>GAJSKA                                                                                                                                           | podpis          |                      |
|                                                               | mgr inż. arch.<br>Maja<br>WĘGRZYN                                                                                                                                                | podpis          |                      |
| NAZWA<br>RYS.                                                 | STANOWISKA SIEDZĄCE DO WYPEŁNIANIA<br>DRUKÓW                                                                                                                                     |                 |                      |
| FAZA<br>PROJEKTU                                              | PROJEKT<br>WYKONAWCZY                                                                                                                                                            | SKALA<br>1:20   | NR RYSUNKU<br><br>26 |
| BRANŻA                                                        | ARCHITEKTURA                                                                                                                                                                     | DATA<br>11.2022 |                      |



KONTENER WYSOKI, 4 SZUFLADY - BK1



KONTENER NISKI, 3 SZUFLADY - BK2



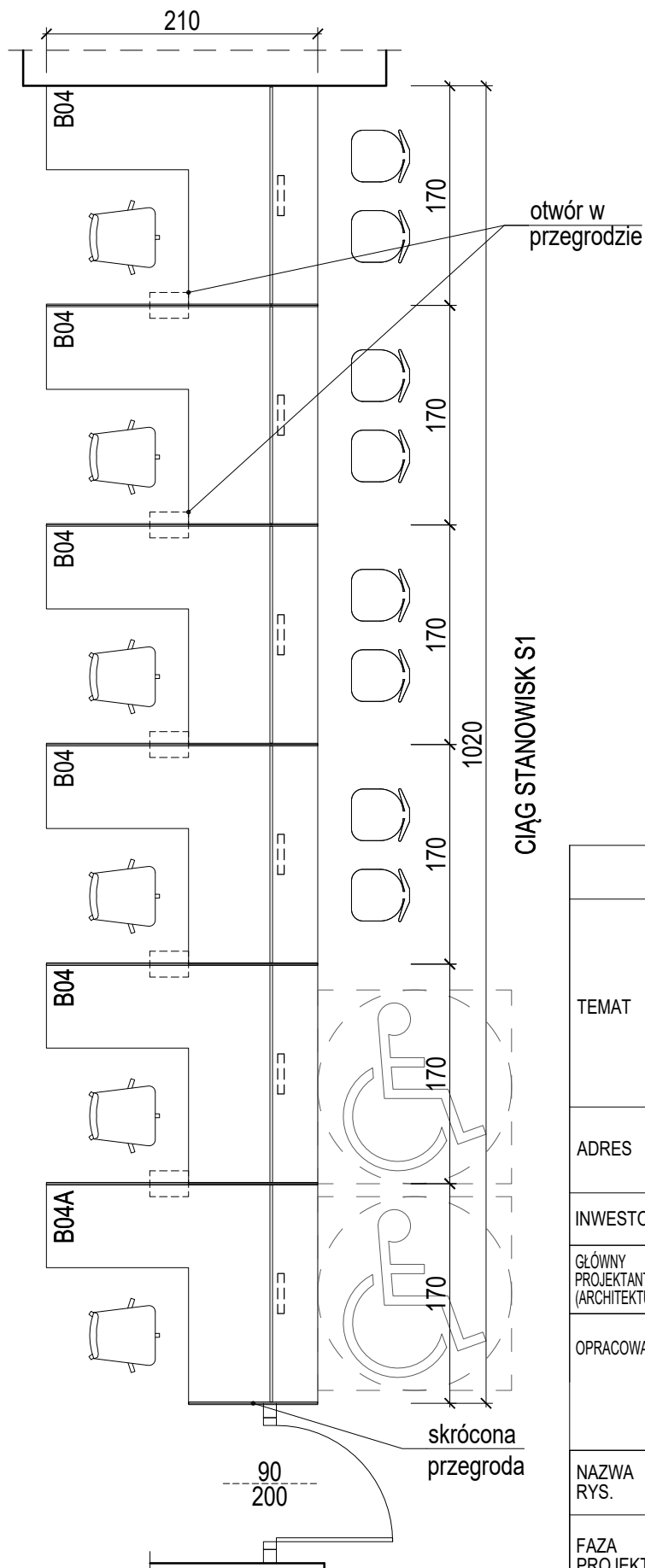
UWAGA: dla 6 szt. BK1 zlokalizowanych na sali S-1 oraz 16 szt. BK2 zlokalizowanych na sali S-2 klasa odporności przeciwpożarowej materiałów A lub B

MATERIAŁY:

BLAT: PŁYTA MDF, kolor dąb sonoma

|                                                               |                                                                                                                                                                                  |                   |                      |
|---------------------------------------------------------------|----------------------------------------------------------------------------------------------------------------------------------------------------------------------------------|-------------------|----------------------|
| BIURO ARCHITEKTONICZNO-PROJEKTOWE<br>"ARCHITEKT TOMASZ CEMPA" |                                                                                                                                                                                  |                   |                      |
| TEMAT                                                         | PROJEKT ARANŻACJI WNĘTRZ<br>POMIESZCZEŃ STREFY PARTERU<br>BUDYNKU UM WROCŁAWIA PRZY<br>UL. G. ZAPOLSKIEJ 4 WE WROCŁAWIU<br>NA POTRZEBY CENTRUM OBSŁUGI<br>MIESZKAŃCA             |                   |                      |
| ADRES                                                         | ul. G. Zapolskiej 2 i 4, 50-032 Wrocław, ul. W. Bogusław-<br>skiego 6, 50-031 Wrocław, ul. J. Piłsudskiego 45-47, 50-032<br>Wrocław; nr dz. 51/5, 51/8, AM-34, 0001 Stare Miasto |                   |                      |
| INWESTOR                                                      | Gmina Wrocław<br>pl. Nowy Targ 1-8, 50-141 Wrocław                                                                                                                               |                   |                      |
| GŁÓWNY<br>PROJEKTANT<br>(ARCHITEKTURA)                        | mgr inż. arch. 279/01/DUW<br>Tomasz<br>CEMPA<br>upr. do projektowania bez ograniczeń<br>architektury                                                                             | podpis            |                      |
| OPRACOWANIE                                                   | mgr inż. arch.<br>Aleksandra<br>GAJSKA                                                                                                                                           | podpis            |                      |
|                                                               | mgr inż. arch.<br>Maja<br>WĘGRZYN                                                                                                                                                | podpis            |                      |
| NAZWA<br>RYS.                                                 | KONTENERY BIUROWE                                                                                                                                                                |                   |                      |
| FAZA<br>PROJEKTU                                              | PROJEKT<br>WYKONAWCZY                                                                                                                                                            | SKALA<br><br>1:20 | NR RYSUNKU<br><br>27 |
| BRANŻA                                                        | ARCHITEKTURA                                                                                                                                                                     | DATA<br>11.2022   |                      |

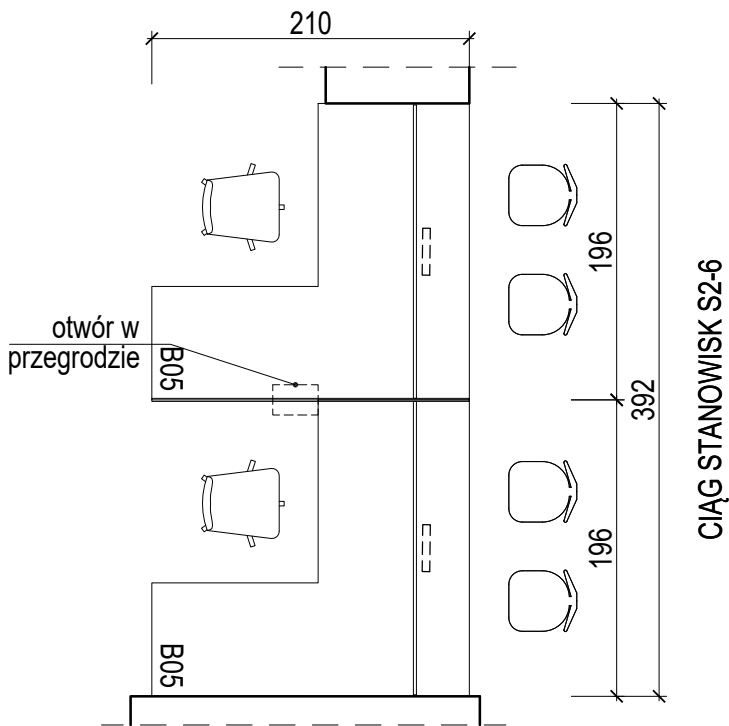
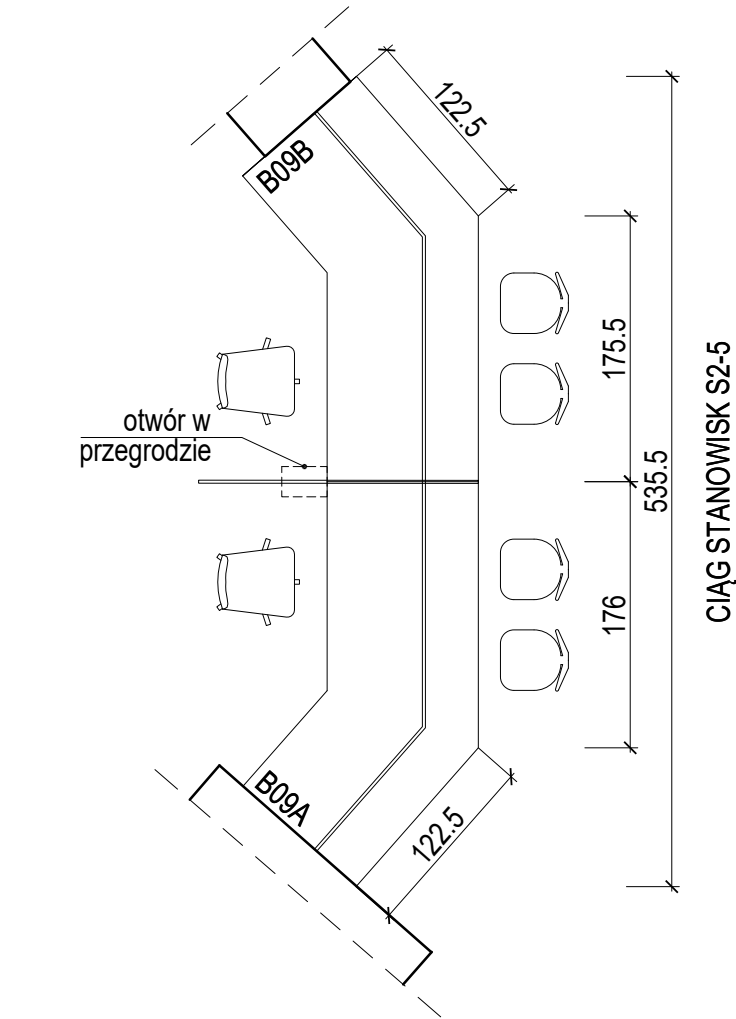
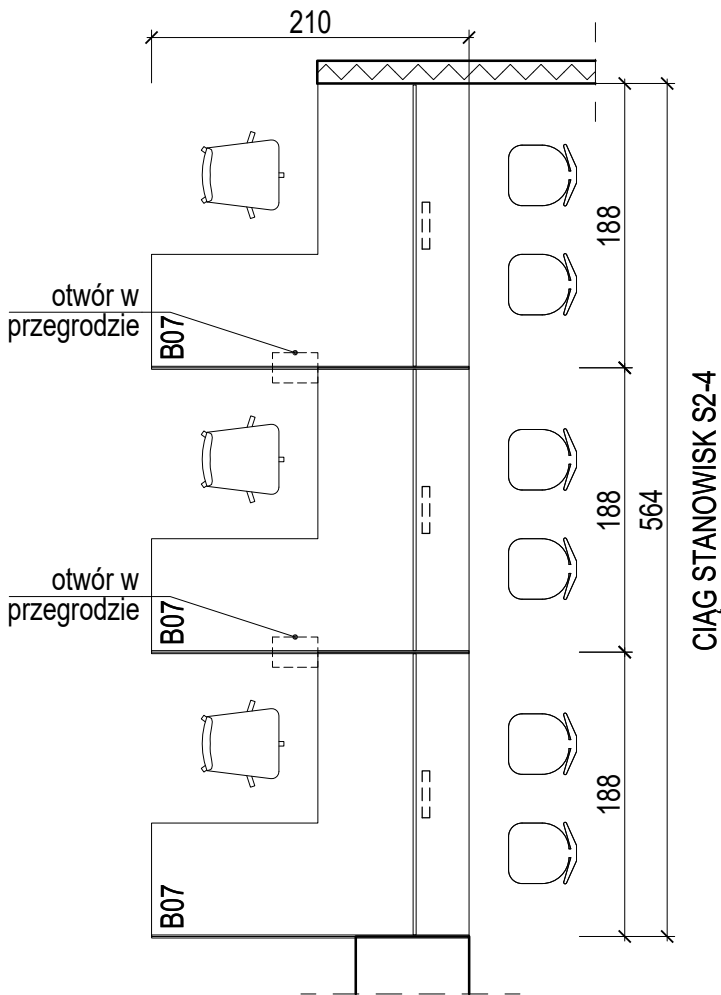
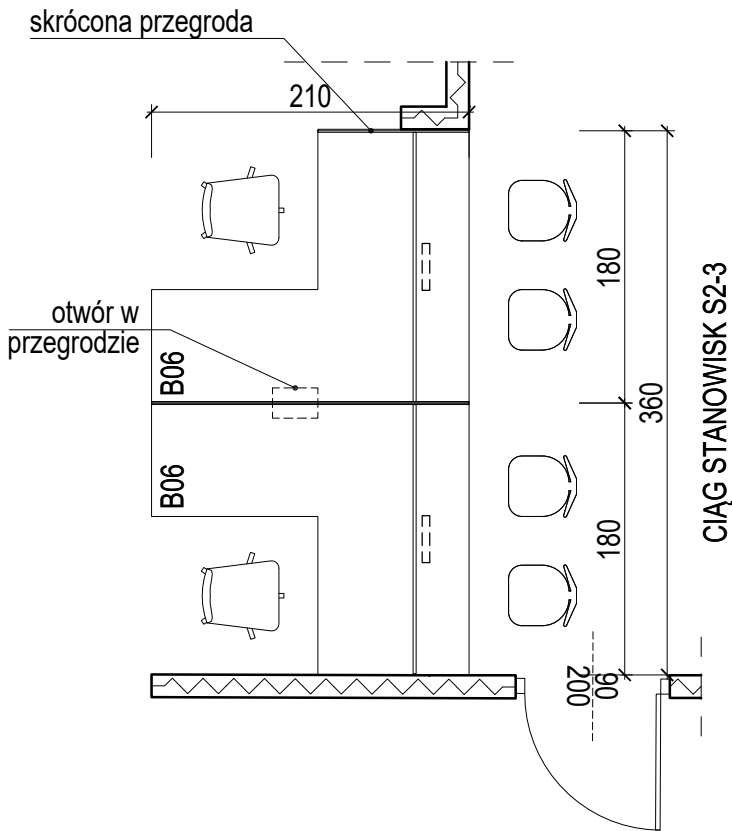
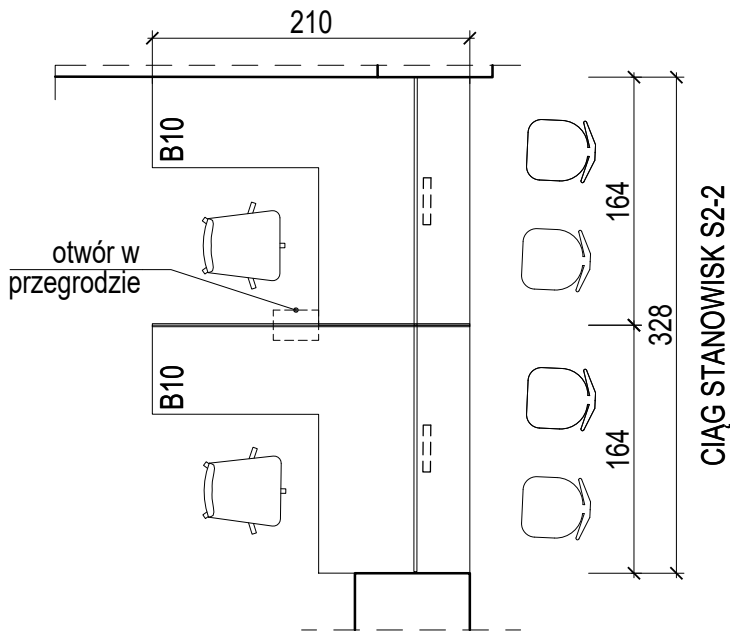
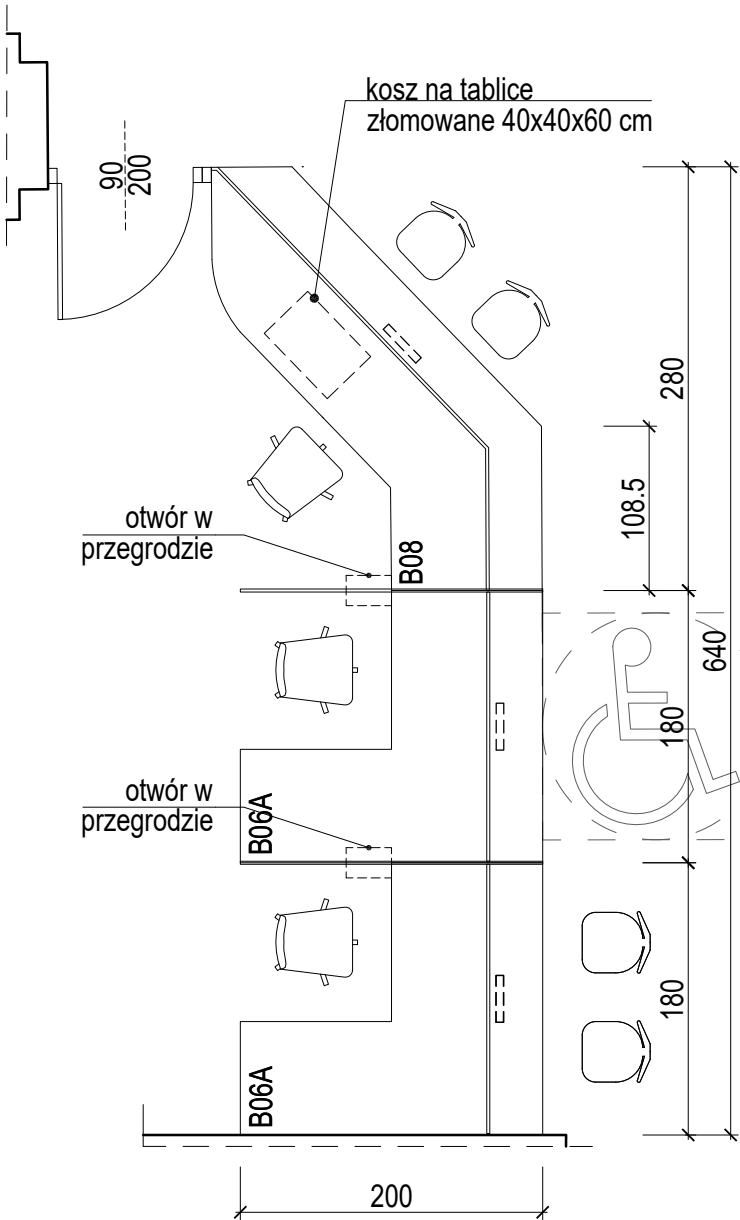




Blaty oraz fronty mebli wykończone laminatem matowym - kolorystyka: DĄB SONOMA płyty muszą być klasy odporności przeciwpożarowej A (niepalne) lub B (niezapalne)

|                                                               |                                                                                                                                                                          |                   |                      |
|---------------------------------------------------------------|--------------------------------------------------------------------------------------------------------------------------------------------------------------------------|-------------------|----------------------|
| BIURO ARCHITEKTONICZNO-PROJEKTOWE<br>"ARCHITEKT TOMASZ CEMPA" |                                                                                                                                                                          |                   |                      |
| TEMAT                                                         | PROJEKT ARANŻACJI WNĘTRZ<br>POMIESZCZEŃ STREFY PARTERU<br>BUDYNKU UM WROCŁAWIA PRZY<br>UL. G. ZAPOLSKIEJ 4 WE WROCŁAWIU<br>NA POTRZEBY CENTRUM OBSŁUGI<br>MIESZKAŃCA     |                   |                      |
| ADRES                                                         | ul. G. Zapolskiej 2 i 4, 50-032 Wrocław, ul. W. Bogusławskiego 6, 50-031 Wrocław, ul. J. Piłsudskiego 45-47, 50-032 Wrocław; nr dz. 51/5, 51/8, AM-34, 0001 Stare Miasto |                   |                      |
| INWESTOR                                                      | Gmina Wrocław<br>pl. Nowy Targ 1-8, 50-141 Wrocław                                                                                                                       |                   |                      |
| GŁÓWNY<br>PROJEKTANT<br>(ARCHITEKTURA)                        | mgr inż. arch. 279/01/DUW<br>Tomasz<br>CEMPA<br>upr. do projektowania bez ograniczeń<br>architektury                                                                     | podpis            |                      |
| OPRACOWANIE                                                   | mgr inż. arch.<br>Aleksandra<br>GAJSKA                                                                                                                                   | podpis            |                      |
|                                                               | mgr inż. arch.<br>Maja<br>WĘGRZYN                                                                                                                                        | podpis            |                      |
| NAZWA<br>RYS.                                                 | CIĄG STANOWISK OBSŁUGI - SALA S1                                                                                                                                         |                   |                      |
| FAZA<br>PROJEKTU                                              | PROJEKT<br>WYKONAWCZY                                                                                                                                                    | SKALA<br><br>1:50 | NR RYSUNKU<br><br>28 |
| BRANŻA                                                        | ARCHITEKTURA                                                                                                                                                             | DATA<br>11.2022   |                      |



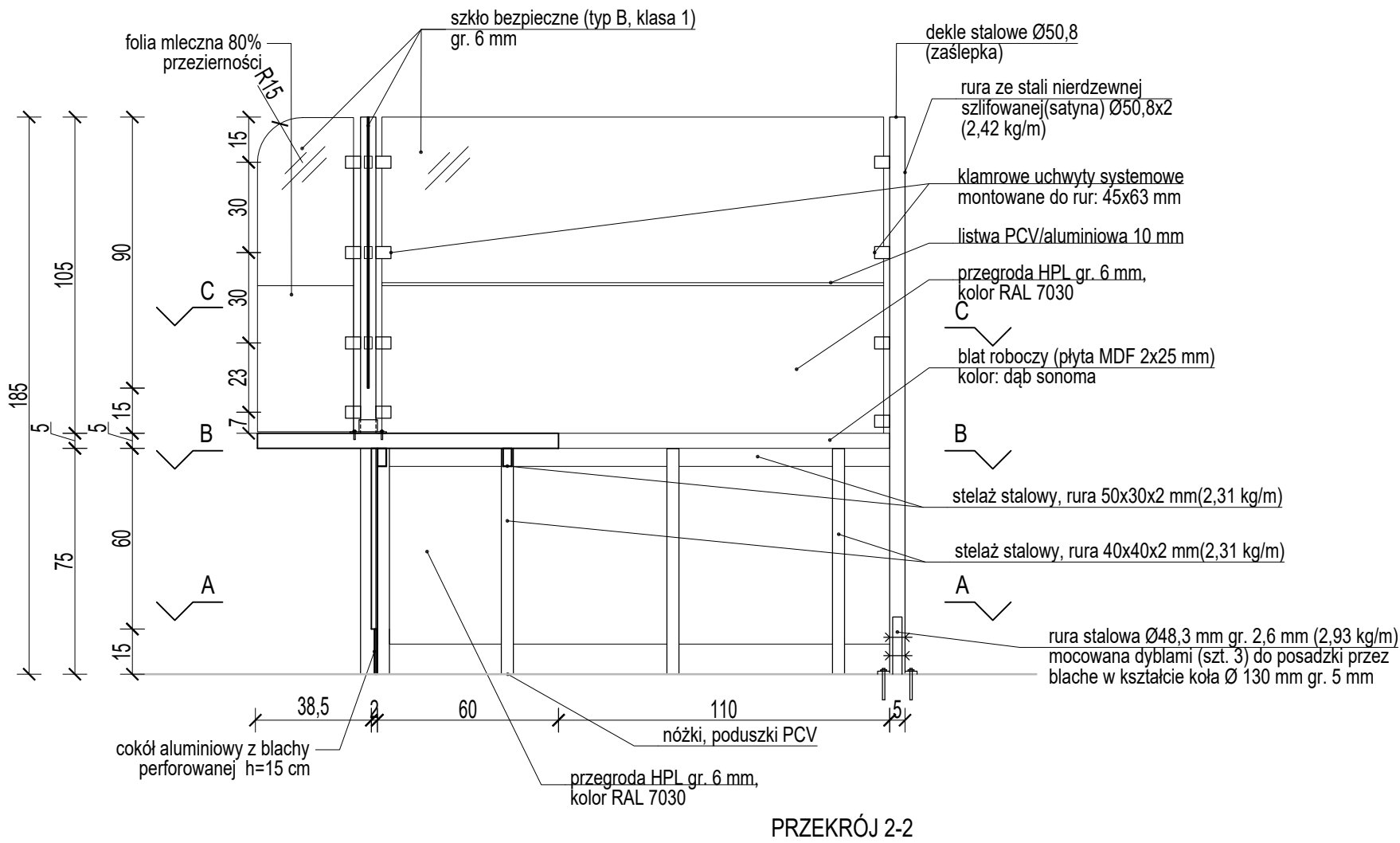
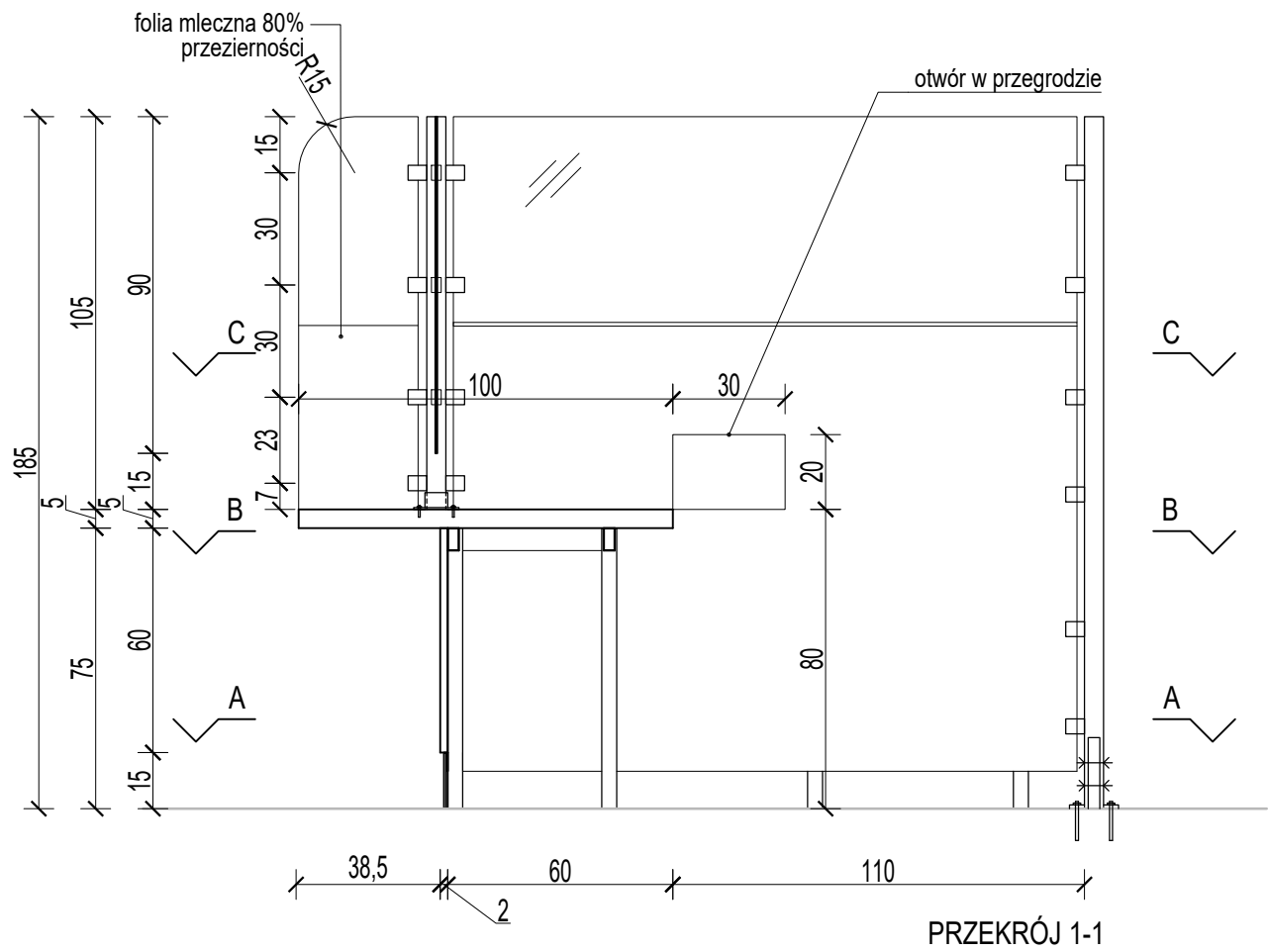
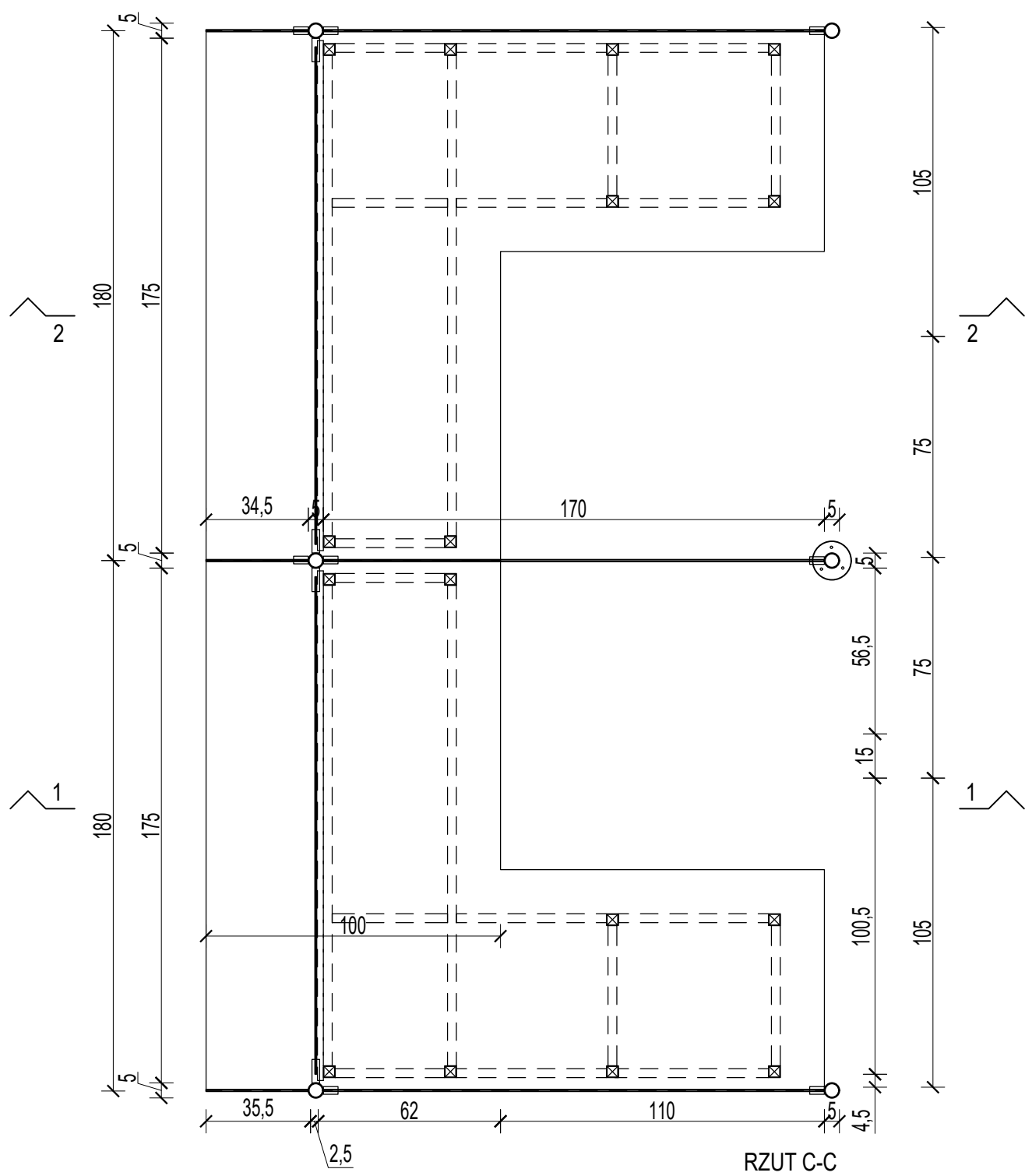
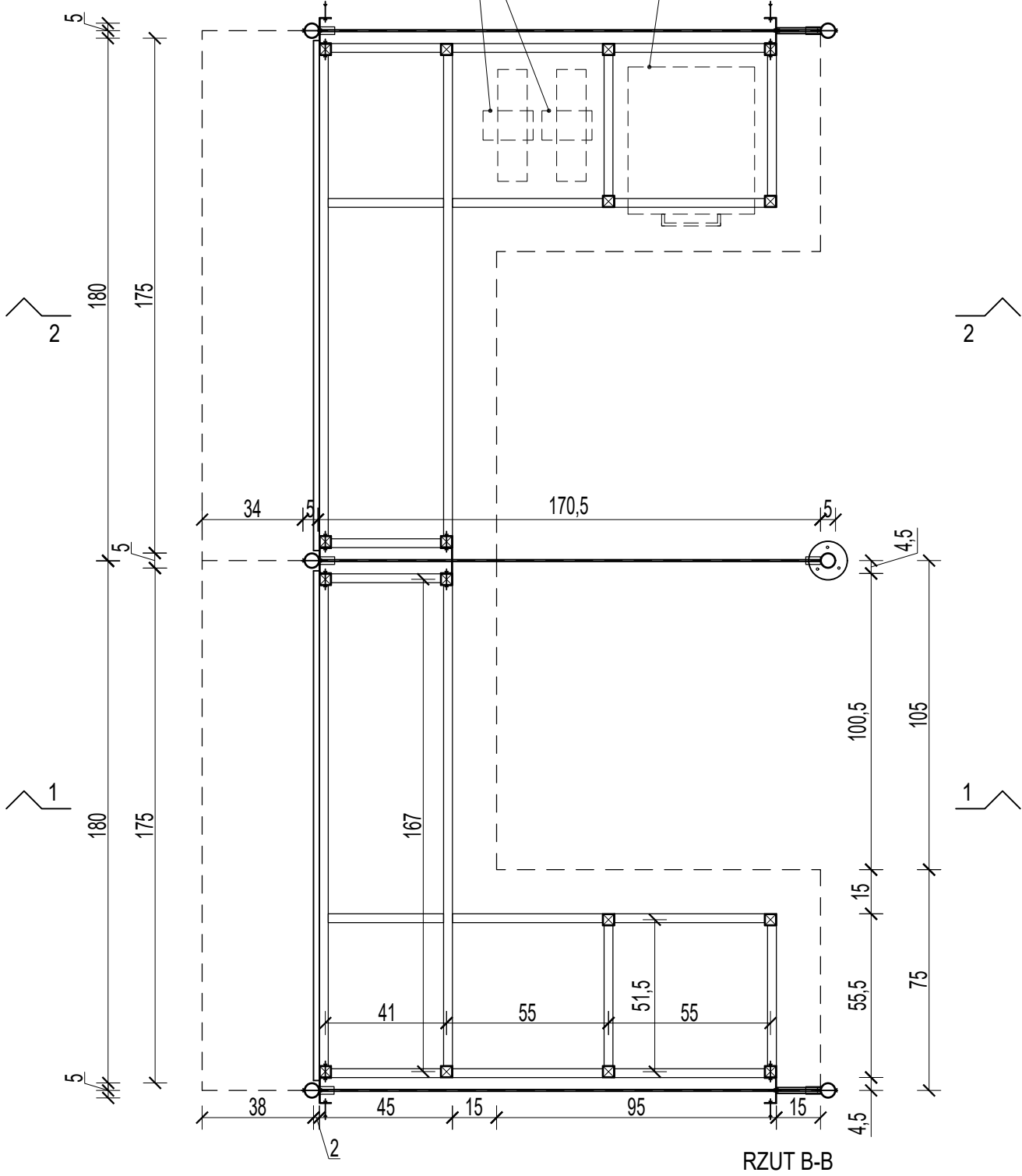
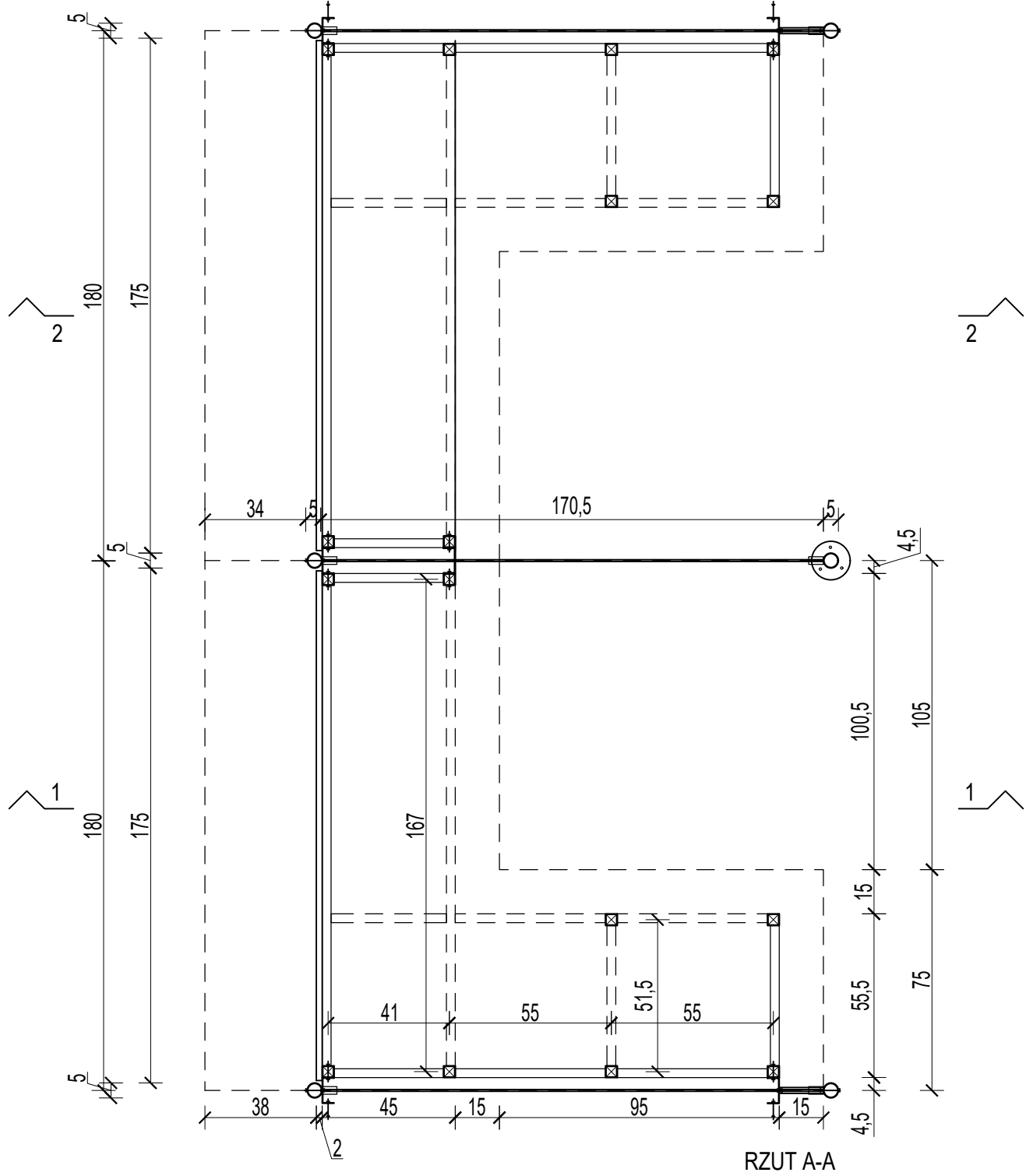


Blaty oraz fronty mebli wykończone laminatem matowym - kolorystyka: DĄB SONOMA płyty muszą być klasy odporności przeciwpożarowej A (niepalne) lub B (niezapalne)

|                                                               |                                                                                                                                                                                  |                 |                      |
|---------------------------------------------------------------|----------------------------------------------------------------------------------------------------------------------------------------------------------------------------------|-----------------|----------------------|
| BIURO ARCHITEKTONICZNO-PROJEKTOWE<br>"ARCHITEKT TOMASZ CEMPA" |                                                                                                                                                                                  |                 |                      |
| TEMAT                                                         | PROJEKT ARANŻACJI WNĘTRZ<br>POMIESZCZEŃ STREFY PARTERU<br>BUDYNKU UM WROCŁAWIA PRZY<br>UL. G. ZAPOLSKIEJ 4 WE WROCŁAWIU<br>NA POTRZEBY CENTRUM OBSŁUGI<br>MIESZKAŃCA             |                 |                      |
| ADRES                                                         | ul. G. Zapolskiej 2 i 4, 50-032 Wrocław, ul. W. Bogusław-<br>skiego 6, 50-031 Wrocław, ul. J. Piłsudskiego 45-47, 50-032<br>Wrocław; nr dz. 51/5, 51/8, AM-34, 0001 Stare Miasto |                 |                      |
| INWESTOR                                                      | Gmina Wrocław<br>pl. Nowy Targ 1-8, 50-141 Wrocław                                                                                                                               |                 |                      |
| GŁÓWNY<br>PROJEKTANT<br>(ARCHITEKTURA)                        | mgr inż. arch. 279/01/DUW<br>Tomasz<br>CEMPA<br>upr. do projektowania bez ograniczeń<br>architektury                                                                             | podpis          |                      |
| OPRACOWANIE                                                   | mgr inż. arch.<br>Aleksandra<br>GAJSKA                                                                                                                                           | podpis          |                      |
|                                                               | mgr inż. arch.<br>Maja<br>WĘGRZYN                                                                                                                                                | podpis          |                      |
| NAZWA<br>RYS.                                                 | CIĄGI STANOWISK OBSŁUGI - SALA S2                                                                                                                                                |                 |                      |
| FAZA<br>PROJEKTU                                              | PROJEKT<br>WYKONAWCZY                                                                                                                                                            | SKALA<br>1:50   | NR RYSUNKU<br><br>29 |
| BRANŻA                                                        | ARCHITEKTURA                                                                                                                                                                     | DATA<br>11.2022 |                      |

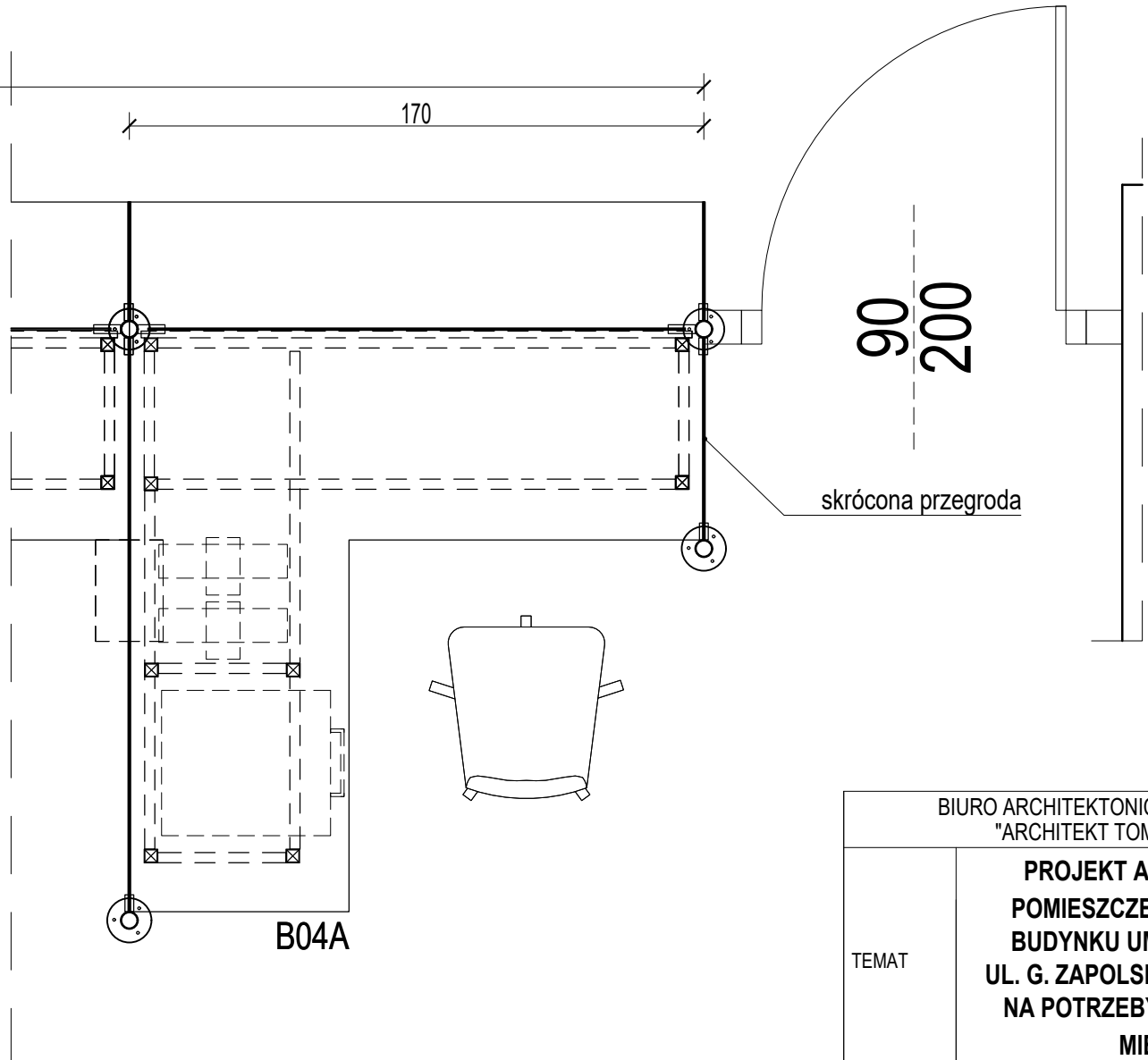
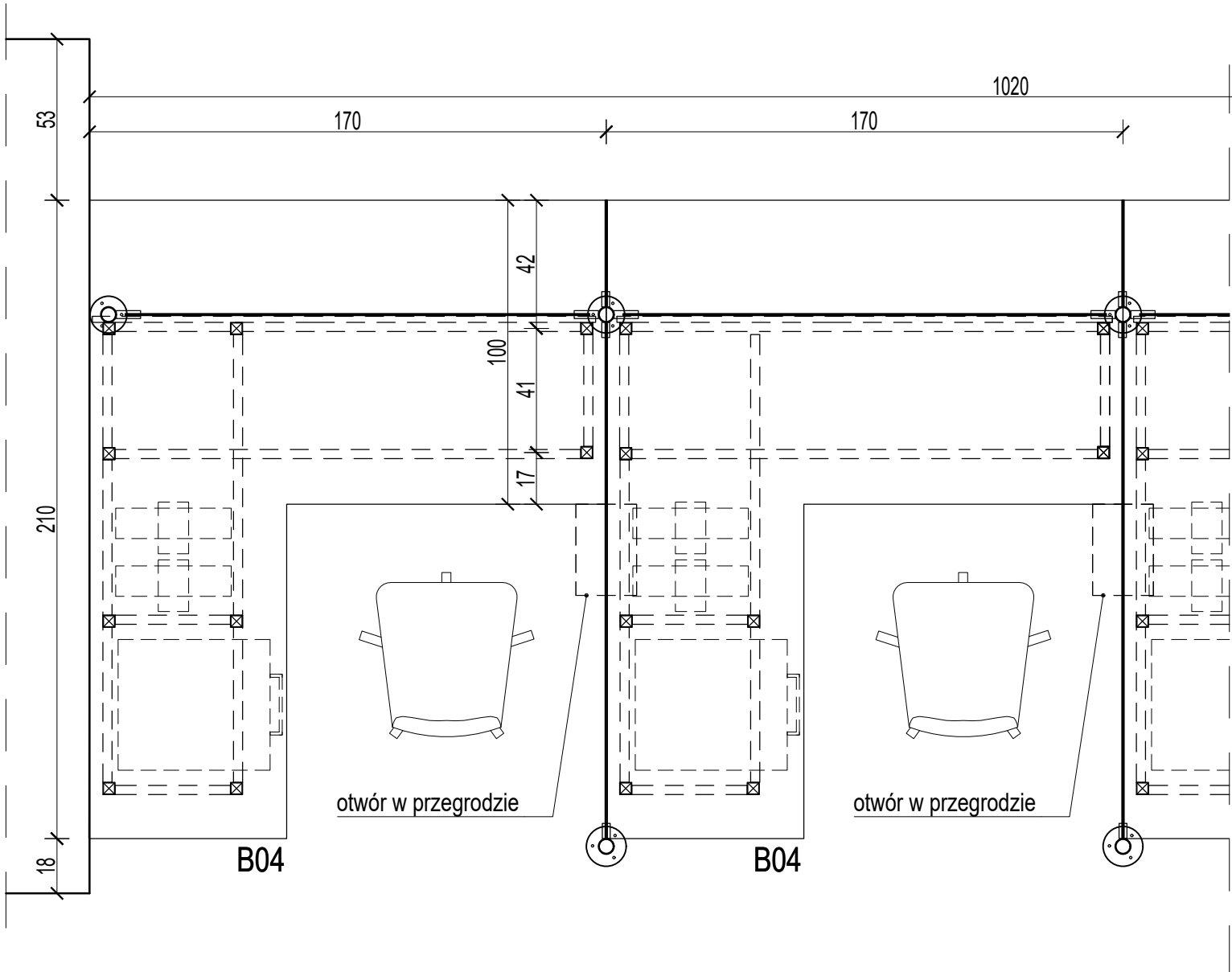


Blaty oraz fronty mebli wykończone laminatem matowym - kolorystyka: DĄB SONOMA płyty muszą być klasy odporności przeciwpożarowej A (niepalne) lub B (niezapalne)



|                                                               |                                                                                                                                                                          |                                                   |                  |
|---------------------------------------------------------------|--------------------------------------------------------------------------------------------------------------------------------------------------------------------------|---------------------------------------------------|------------------|
| BIURO ARCHYTEKTONICZNO-PROJEKTOWE<br>"ARCHITEKT TOMASZ CEMPA" |                                                                                                                                                                          |                                                   |                  |
| TEMAT                                                         | PROJEKT ARANŻACJI WNĘTRZ<br>POMIESZCZEN ŚREIFY PARTERU<br>BUDYNKU UM WROCŁAWIA PRZY<br>UL. G. ZAPOLSKIEJ 4 WE WROCŁAWIU<br>NA POTRZEBY CENTRUM OBSŁUGI<br>MIESZKAŃCA     |                                                   |                  |
| ADRES                                                         | ul. G. Zapolskiej 2 i 4, 50-032 Wrocław, ul. W. Bogusławskiego 6, 50-031 Wrocław, ul. J. Piłsudskiego 45-47, 50-032 Wrocław; nr dz. 51/5, 51/8, AM-34, 0001 Stare Miasto |                                                   |                  |
| INWESTOR                                                      | Gmina Wrocław<br>pl. Nowy Targ 1-8, 50-141 Wrocław                                                                                                                       |                                                   |                  |
| GŁÓWNY PROJEKTANT (ARCHITEKTURA)                              | mgr inż. arch. 279/01/DUW<br>Tomasz CEMPA                                                                                                                                | upr. do projektowania bez ograniczeń architektury | podpis           |
| OPRACOWANIE                                                   | mgr inż. arch. Aleksandra GAJSKA                                                                                                                                         |                                                   | podpis           |
|                                                               | mgr inż. arch. Maja WĘGRZYN                                                                                                                                              |                                                   | podpis           |
| NAZWA RYS.                                                    | BIURKO OBSŁUGI - DETAL OGÓLNY                                                                                                                                            |                                                   |                  |
| FAZA PROJEKTU                                                 | PROJEKT WYKONAWCZY                                                                                                                                                       | SKALA 1:20                                        | NR RYSUNKU<br>30 |
| BRANŻA                                                        | ARCHITEKTURA                                                                                                                                                             | DATA 11.2022                                      |                  |

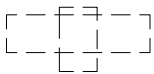




UWAGA:  
1. Przed wykonaniem mebli nietypowych sprawdzić i zweryfikować ich wymiary na budowie, po zrealizowaniu prac budowlanych w obrębie ścian.  
2. W przypadku powstania rażących różnic parametrów wielkościowych powiadomić projektanta.

Błaty oraz fronty mebli wykończone laminatem matowym - kolorystyka: DĄB SONOMA płyty muszą być klasy odporności przeciwpożarowej A (niepalne) lub B (niezapalne)

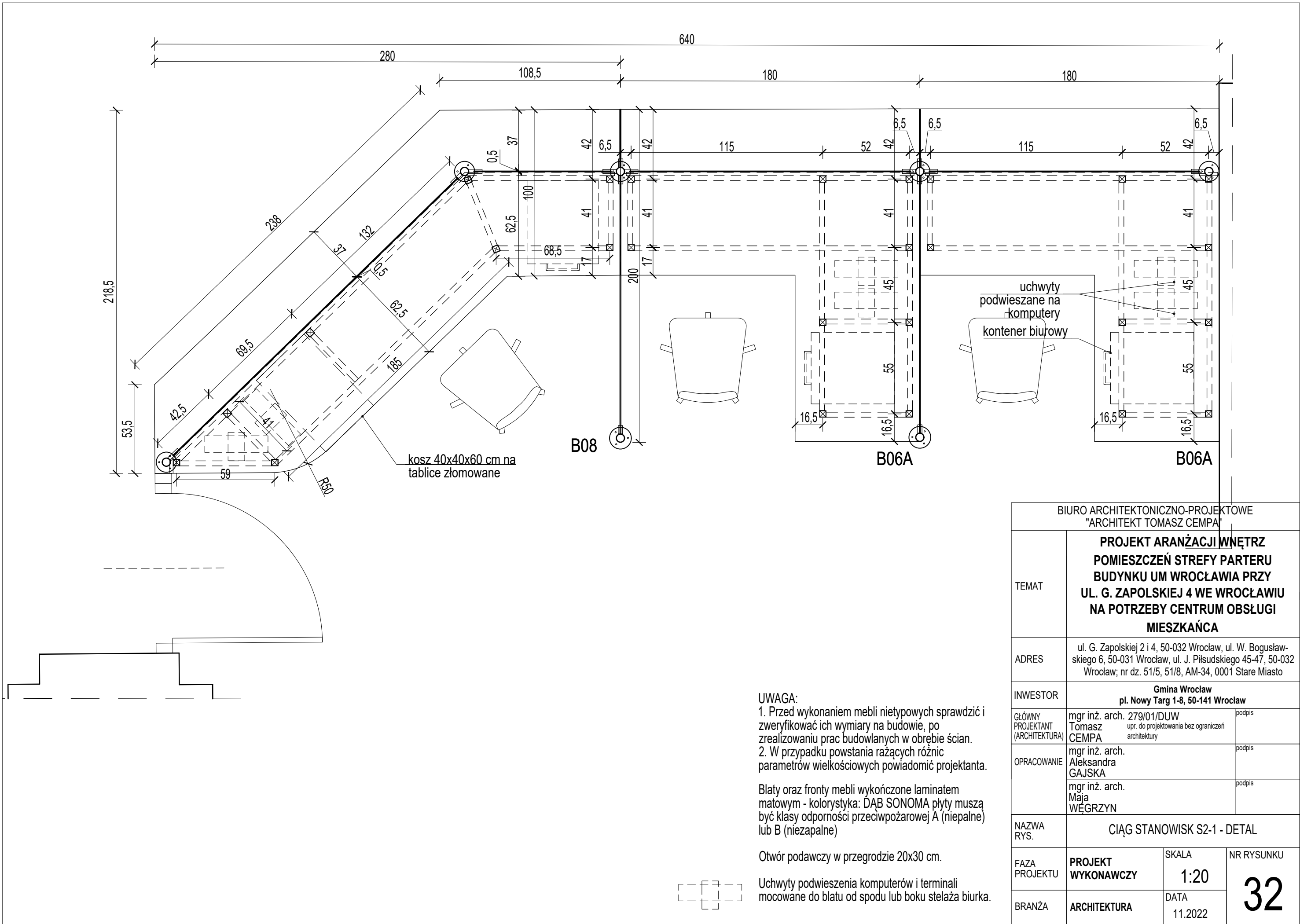
Otwór podawczy w przegrodzie 20x30 cm.



Uchwyty podwieszenia komputerów i terminali mocowane do blatu od spodu lub boku stelaża biurka.

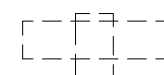
|                                                               |                                                                                                                                                                          |                                                      |                      |
|---------------------------------------------------------------|--------------------------------------------------------------------------------------------------------------------------------------------------------------------------|------------------------------------------------------|----------------------|
| BIURO ARCHITEKTONICZNO-PROJEKTOWE<br>"ARCHITEKT TOMASZ CEMPA" |                                                                                                                                                                          |                                                      |                      |
| TEMAT                                                         | PROJEKT ARANŻACJI WNĘTRZ<br>POMIESZCZEŃ STREFY PARTERU<br>BUDYNKU UM WROCŁAWIA PRZY<br>UL. G. ZAPOLSKIEJ 4 WE WROCŁAWIU<br>NA POTRZEBY CENTRUM OBSŁUGI<br>MIESZKAŃCA     |                                                      |                      |
| ADRES                                                         | ul. G. Zapolskiej 2 i 4, 50-032 Wrocław, ul. W. Bogusławskiego 6, 50-031 Wrocław, ul. J. Piłsudskiego 45-47, 50-032 Wrocław; nr dz. 51/5, 51/8, AM-34, 0001 Stare Miasto |                                                      |                      |
| INWESTOR                                                      | Gmina Wrocław<br>pl. Nowy Targ 1-8, 50-141 Wrocław                                                                                                                       |                                                      |                      |
| GŁÓWNY<br>PROJEKTANT<br>(ARCHITEKTURA)                        | mgr inż. arch. 279/01/DUW<br>Tomasz<br>CEMPA                                                                                                                             | upr. do projektowania bez ograniczeń<br>architektury | podpis               |
| OPRACOWANIE                                                   | mgr inż. arch.<br>Aleksandra<br>GAJSKA                                                                                                                                   |                                                      | podpis               |
|                                                               | mgr inż. arch.<br>Maja<br>WĘGRZYN                                                                                                                                        |                                                      | podpis               |
| NAZWA<br>RYS.                                                 | CIĄG STANOWISK S1 - DETAL                                                                                                                                                |                                                      |                      |
| FAZA<br>PROJEKTU                                              | PROJEKT<br>WYKONAWCZY                                                                                                                                                    | SKALA<br>1:20                                        | NR RYSUNKU<br><br>31 |
| BRANŻA                                                        | ARCHITEKTURA                                                                                                                                                             | DATA<br>11.2022                                      |                      |





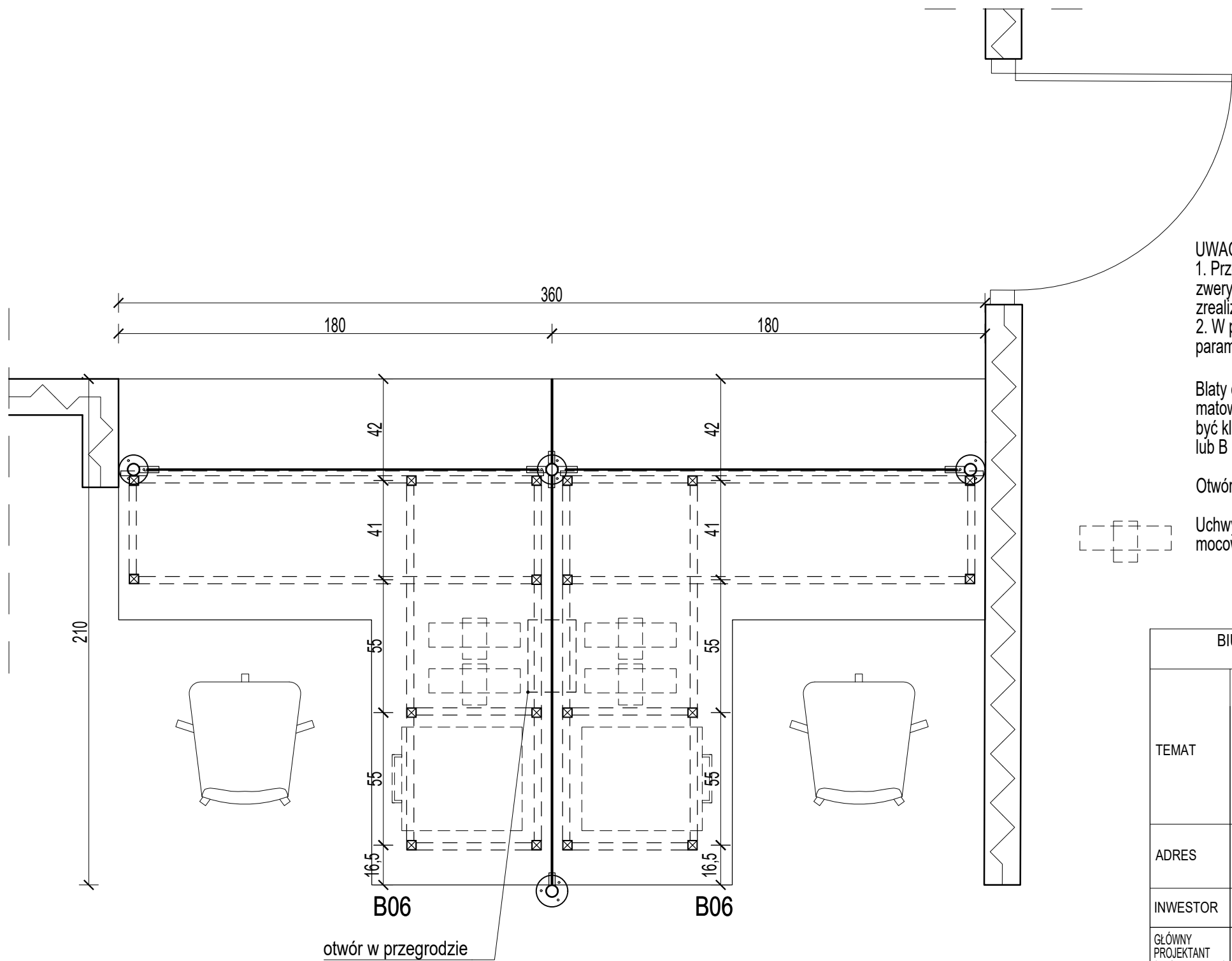
|                                                               |                                                                                                                                                                                  |                                                      |                      |
|---------------------------------------------------------------|----------------------------------------------------------------------------------------------------------------------------------------------------------------------------------|------------------------------------------------------|----------------------|
| BIURO ARCHYTEKTONICZNO-PROJEKTOWE<br>"ARCHYTEKT TOMASZ CEMPA" |                                                                                                                                                                                  |                                                      |                      |
| TEMAT                                                         | PROJEKT ARANŻACJI WNĘTRZ<br>POMIESZCZEŃ STREFY PARTERU<br>BUDYNKU UM WROCŁAWIA PRZY<br>UL. G. ZAPOLSKIEJ 4 WE WROCŁAWIU<br>NA POTRZEBY CENTRUM OBSŁUGI<br>MIESZKAŃCA             |                                                      |                      |
| ADRES                                                         | ul. G. Zapolskiej 2 i 4, 50-032 Wrocław, ul. W. Bogusław-<br>skiego 6, 50-031 Wrocław, ul. J. Piłsudskiego 45-47, 50-032<br>Wrocław; nr dz. 51/5, 51/8, AM-34, 0001 Stare Miasto |                                                      |                      |
| INWESTOR                                                      | Gmina Wrocław<br>pl. Nowy Targ 1-8, 50-141 Wrocław                                                                                                                               |                                                      |                      |
| GŁÓWNY<br>PROJEKTANT<br>(ARCHITEKTURA)                        | mgr inż. arch. 279/01/DUW<br>Tomasz<br>CEMPA                                                                                                                                     | upr. do projektowania bez ograniczeń<br>architektury | podpis               |
| OPRACOWANIE                                                   | mgr inż. arch.<br>Aleksandra<br>GAJSKA                                                                                                                                           |                                                      | podpis               |
|                                                               | mgr inż. arch.<br>Maja<br>WĘGRZYN                                                                                                                                                |                                                      | podpis               |
| NAZWA<br>RYS.                                                 | CIĄG STANOWISK S2-1 - DETAL                                                                                                                                                      |                                                      |                      |
| FAZA<br>PROJEKTU                                              | PROJEKT<br>WYKONAWCZY                                                                                                                                                            | SKALA<br><br>1:20                                    | NR RYSUNKU<br><br>32 |
| BRANŻA                                                        | ARCHITEKTURA                                                                                                                                                                     | DATA<br>11.2022                                      |                      |





|                                                               |                                                                                                                                                                                                                               |                          |                             |
|---------------------------------------------------------------|-------------------------------------------------------------------------------------------------------------------------------------------------------------------------------------------------------------------------------|--------------------------|-----------------------------|
| BIURO ARCHYTEKTONICZNO-PROJEKTOWE<br>"ARCHYTEKT TOMASZ CEMPA" |                                                                                                                                                                                                                               |                          |                             |
| TEMAT                                                         | <b>PROJEKT ARANŻACJI WNĘTRZ<br/>         POMIESZCZEŃ STREFY PARTERU<br/>         BUDYNKU UM WROCŁAWIA PRZY<br/>         UL. G. ZAPOLSKIEJ 4 WE WROCŁAWIU<br/>         NA POTRZEBY CENTRUM OBSŁUGI<br/>         MIESZKAŃCA</b> |                          |                             |
| ADRES                                                         | ul. G. Zapolskiej 2 i 4, 50-032 Wrocław, ul. W. Bogusławskiego 6, 50-031 Wrocław, ul. J. Piłsudskiego 45-47, 50-032 Wrocław; nr dz. 51/5, 51/8, AM-34, 0001 Stare Miasto                                                      |                          |                             |
| INWESTOR                                                      | <b>Gmina Wrocław<br/>         pl. Nowy Targ 1-8, 50-141 Wrocław</b>                                                                                                                                                           |                          |                             |
| GŁÓWNY<br>PROJEKTANT<br>(ARCHITEKTURA)                        | mgr inż. arch. 279/01/DUW<br><b>Tomasz<br/>         CEMPA</b><br>upr. do projektowania bez ograniczeń<br>architektury                                                                                                         | podpis                   |                             |
| OPRACOWANIE                                                   | mgr inż. arch.<br><b>Aleksandra<br/>         GAJSKA</b>                                                                                                                                                                       | podpis                   |                             |
|                                                               | mgr inż. arch.<br><b>Maja<br/>         WĘGRZYN</b>                                                                                                                                                                            | podpis                   |                             |
| NAZWA<br>RYS.                                                 | <b>CIĄG STANOWISK S2-2 - DETAL</b>                                                                                                                                                                                            |                          |                             |
| FAZA<br>PROJEKTU                                              | <b>PROJEKT<br/>         WYKONAWCZY</b>                                                                                                                                                                                        | SKALA<br><br><b>1:20</b> | NR RYSUNKU<br><br><b>33</b> |
| BRANŻA                                                        | <b>ARCHITEKTURA</b>                                                                                                                                                                                                           | DATA<br>11.2022          |                             |





UWAGA:  
1. Przed wykonaniem mebli nietypowych sprawdzić i zweryfikować ich wymiary na budowie, po zrealizowaniu prac budowlanych w obrębie ścian.  
2. W przypadku powstania rażących różnic parametrów wielkościowych powiadomić projektanta.

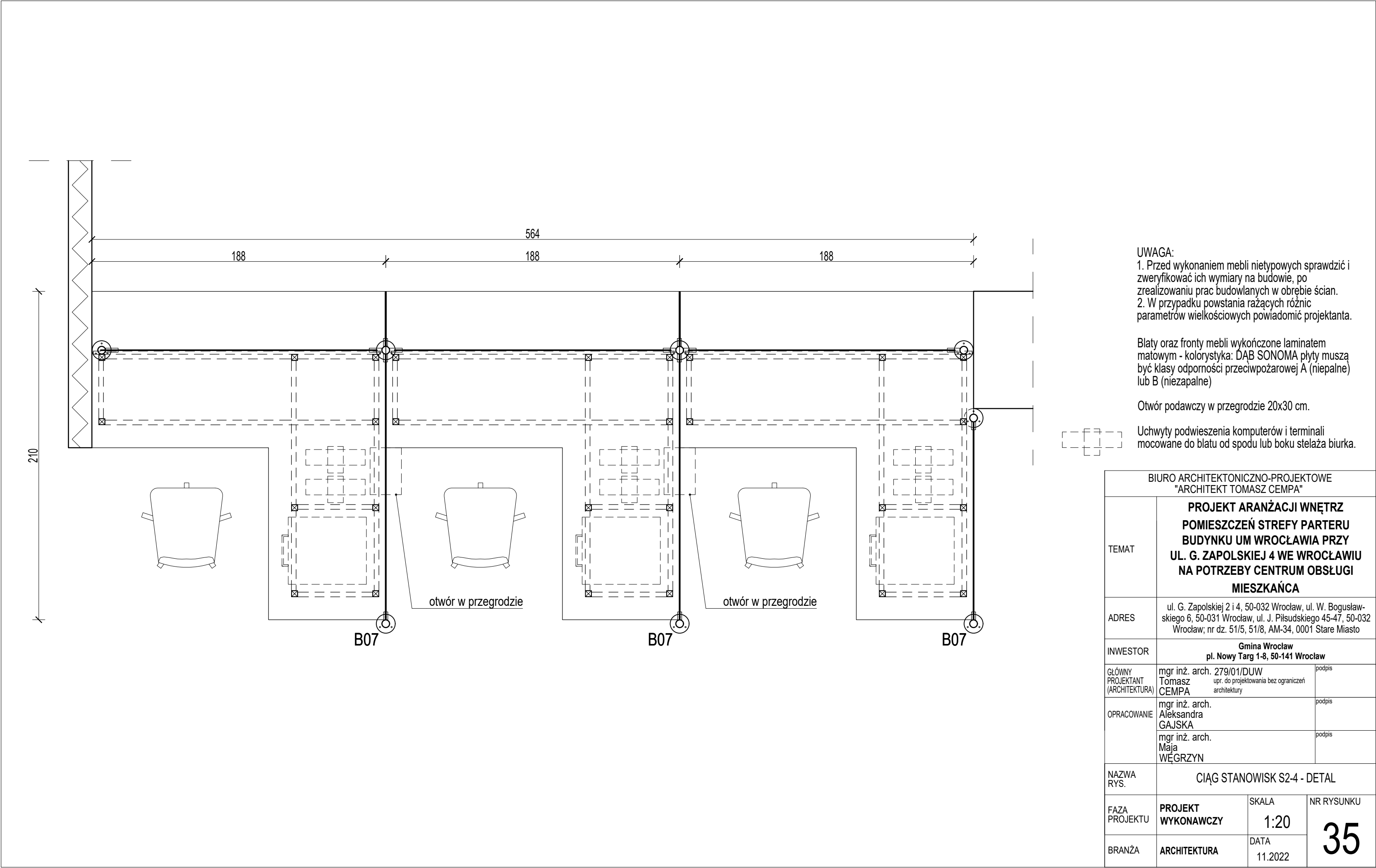
Blaty oraz fronty mebli wykończone laminatem matowym - kolorystyka: DĄB SONOMA płyty muszą być klasy odporności przeciwpożarowej A (niepalne) lub B (niezapalne)

Otwór podawczy w przegrodzie 20x30 cm.

Uchwyty podwieszenia komputerów i terminali mocowane do blatu od spodu lub boku stelaża biurka.

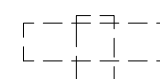
|                                                               |                                                                                                                                                                                  |                 |                      |
|---------------------------------------------------------------|----------------------------------------------------------------------------------------------------------------------------------------------------------------------------------|-----------------|----------------------|
| BIURO ARCHITEKTONICZNO-PROJEKTOWE<br>"ARCHITEKT TOMASZ CEMPA" |                                                                                                                                                                                  |                 |                      |
| TEMAT                                                         | PROJEKT ARANŻACJI WNETRZ<br>POMIESZCZEŃ STREFY PARTERU<br>BUDYNKU UM WROCŁAWIA PRZY<br>UL. G. ZAPOLSKIEJ 4 WE WROCŁAWIU<br>NA POTRZEBY CENTRUM OBSŁUGI<br>MIESZKAŃCA             |                 |                      |
| ADRES                                                         | ul. G. Zapolskiej 2 i 4, 50-032 Wrocław, ul. W. Bogusław-<br>skiego 6, 50-031 Wrocław, ul. J. Piłsudskiego 45-47, 50-032<br>Wrocław; nr dz. 51/5, 51/8, AM-34, 0001 Stare Miasto |                 |                      |
| INWESTOR                                                      | Gmina Wrocław<br>pl. Nowy Targ 1-8, 50-141 Wrocław                                                                                                                               |                 |                      |
| GŁÓWNY<br>PROJEKTANT<br>(ARCHITEKTURA)                        | mgr inż. arch. 279/01/DUW<br>Tomasz CEMPA<br>upr. do projektowania bez ograniczeń<br>architektury                                                                                | podpis          |                      |
|                                                               | mgr inż. arch.<br>Aleksandra<br>GAJSKA                                                                                                                                           | podpis          |                      |
| OPRACOWANIE                                                   | mgr inż. arch.<br>Maja<br>WĘGRZYN                                                                                                                                                | podpis          |                      |
|                                                               |                                                                                                                                                                                  |                 |                      |
| NAZWA<br>RYS.                                                 | CIĄG STANOWISK S2-3 - DETAL                                                                                                                                                      |                 |                      |
| FAZA<br>PROJEKTU                                              | PROJEKT<br>WYKONAWCZY                                                                                                                                                            | SKALA<br>1:20   | NR RYSUNKU<br><br>34 |
|                                                               | BRANŻA<br>ARCHITEKTURA                                                                                                                                                           | DATA<br>11.2022 |                      |





|                                                               |                                                                                                                                                                                  |                                                      |                      |
|---------------------------------------------------------------|----------------------------------------------------------------------------------------------------------------------------------------------------------------------------------|------------------------------------------------------|----------------------|
| BIURO ARCHITEKTONICZNO-PROJEKTOWE<br>"ARCHITEKT TOMASZ CEMPA" |                                                                                                                                                                                  |                                                      |                      |
| TEMAT                                                         | PROJEKT ARANŻACJI WNĘTRZ<br>POMIESZCZEŃ STREFY PARTERU<br>BUDYNKU UM WROCŁAWIA PRZY<br>UL. G. ZAPOLSKIEJ 4 WE WROCŁAWIU<br>NA POTRZEBY CENTRUM OBSŁUGI<br>MIESZKAŃCA             |                                                      |                      |
| ADRES                                                         | ul. G. Zapolskiej 2 i 4, 50-032 Wrocław, ul. W. Bogusław-<br>skiego 6, 50-031 Wrocław, ul. J. Piłsudskiego 45-47, 50-032<br>Wrocław; nr dz. 51/5, 51/8, AM-34, 0001 Stare Miasto |                                                      |                      |
| INWESTOR                                                      | Gmina Wrocław<br>pl. Nowy Targ 1-8, 50-141 Wrocław                                                                                                                               |                                                      |                      |
| GŁÓWNY<br>PROJEKTANT<br>(ARCHITEKTURA)                        | mgr inż. arch. 279/01/DUW<br>Tomasz<br>CEMPA                                                                                                                                     | upr. do projektowania bez ograniczeń<br>architektury | podpis               |
| OPRACOWANIE                                                   | mgr inż. arch.<br>Aleksandra<br>GAJSKA                                                                                                                                           |                                                      | podpis               |
|                                                               | mgr inż. arch.<br>Maja<br>WĘGRZYN                                                                                                                                                |                                                      | podpis               |
| NAZWA<br>RYS.                                                 | CIĄG STANOWISK S2-4 - DETAL                                                                                                                                                      |                                                      |                      |
| FAZA<br>PROJEKTU                                              | PROJEKT<br>WYKONAWCZY                                                                                                                                                            | SKALA<br>1:20                                        | NR RYSUNKU<br><br>35 |
|                                                               |                                                                                                                                                                                  | DATA<br>11.2022                                      |                      |
| BRANŻA                                                        | ARCHITEKTURA                                                                                                                                                                     |                                                      |                      |

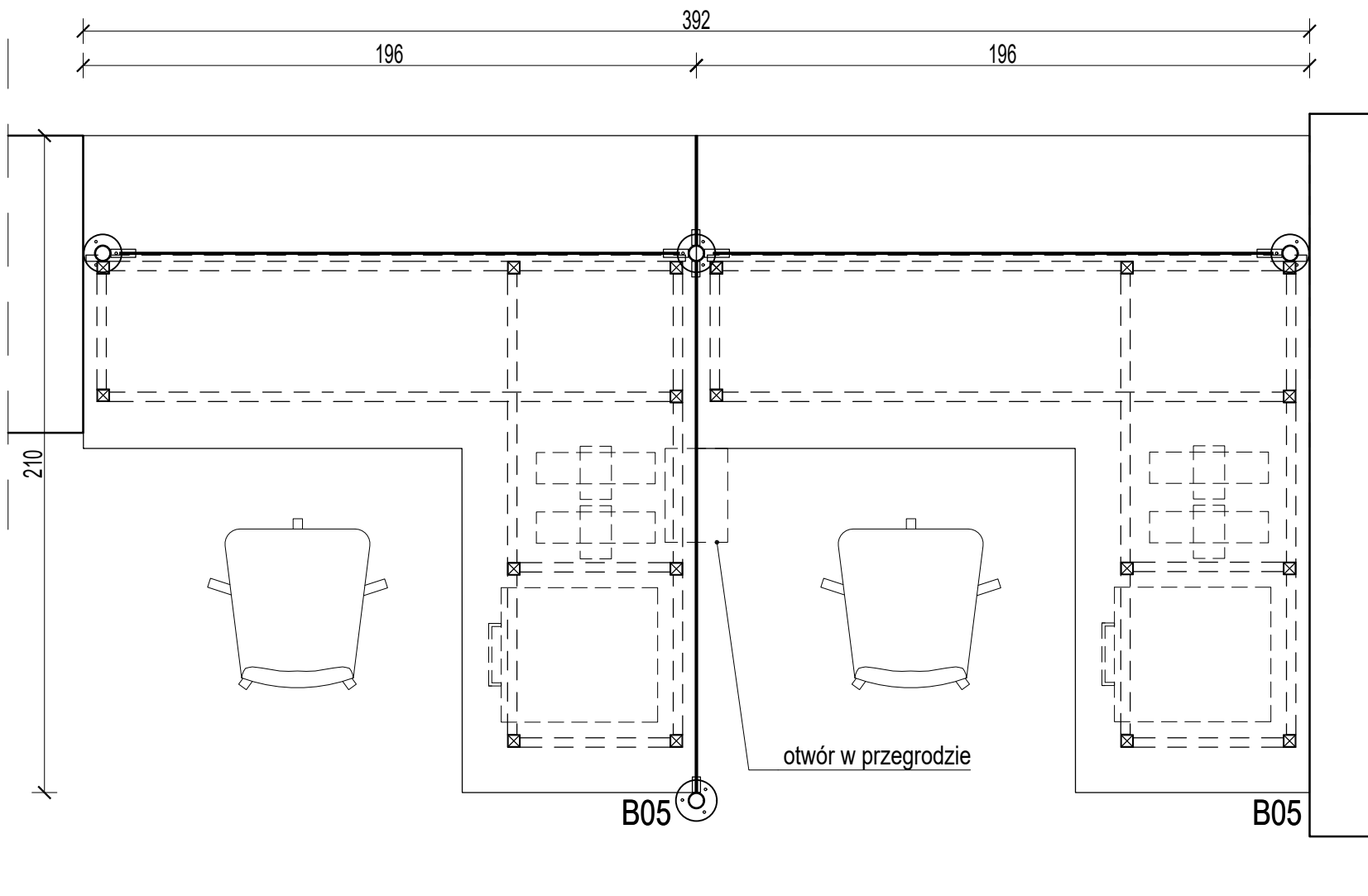




Uchwyty podwieszenia komputerów i terminali  
mocowane do blatu od spodu lub boku stelaża biurka.

36





UWAGA:  
1. Przed wykonaniem mebli nietypowych sprawdzić i zweryfikować ich wymiary na budowie, po zrealizowaniu prac budowlanych w obrębie ścian.  
2. W przypadku powstania rażących różnic parametrów wielkościowych powiadomić projektanta.

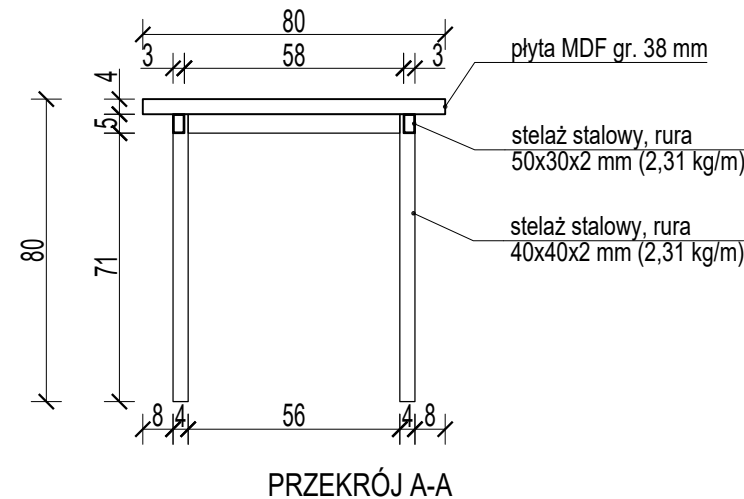
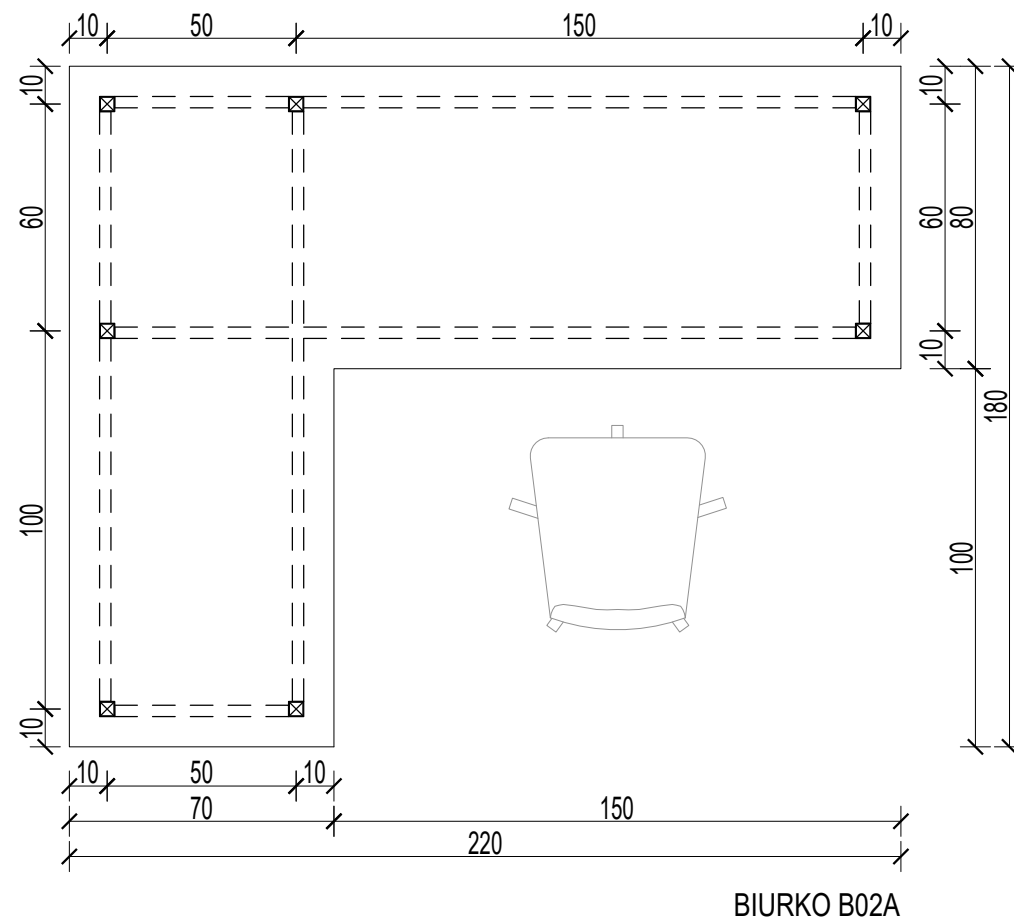
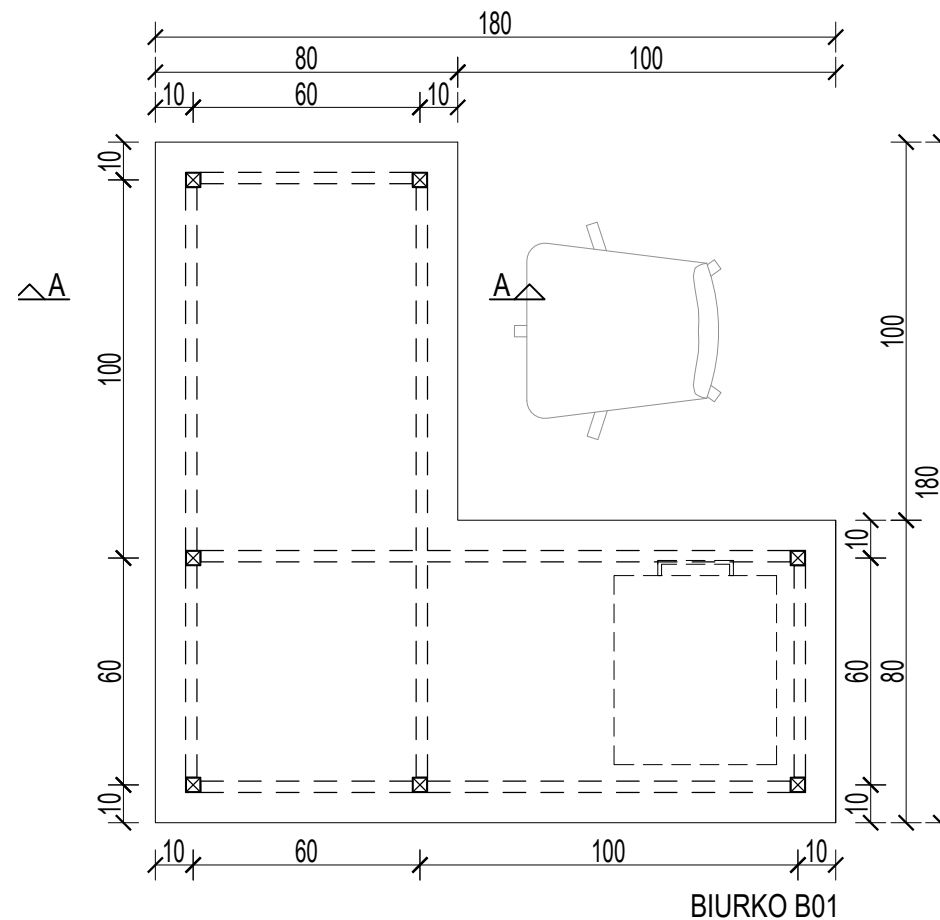
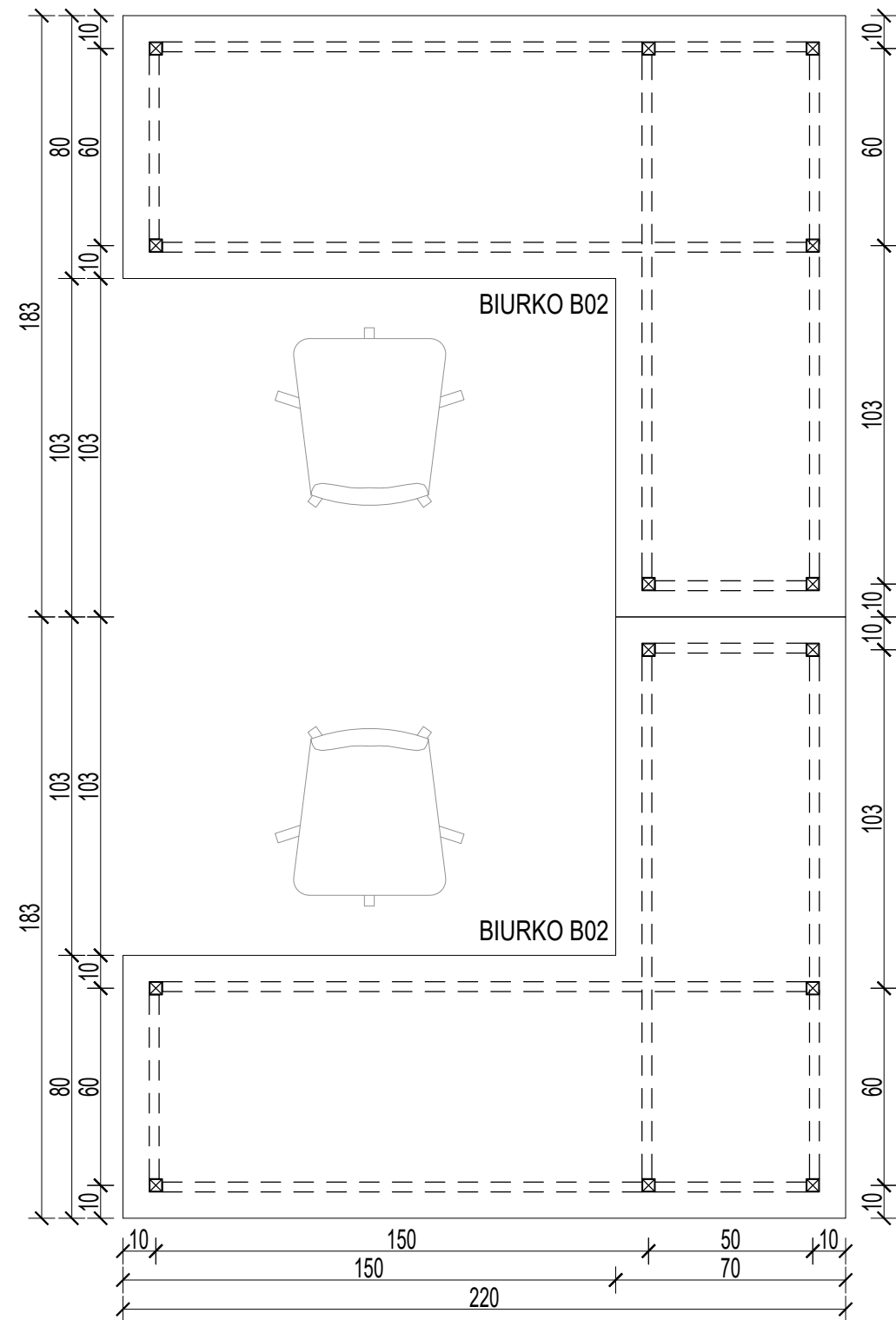
Blaty oraz fronty mebli wykończone laminatem matowym - kolorystyka: DĄB SONOMA płyty muszą być klasy odporności przeciwpożarowej A (niepalne) lub B (niezapalne)

Otwór podawczy w przegrodzie 20x30 cm.

Uchwyty podwieszenia komputerów i terminali mocowane do blatu od spodu lub boku stelaża biurka.

|                                                               |                                                                                                                                                                                  |                   |                      |
|---------------------------------------------------------------|----------------------------------------------------------------------------------------------------------------------------------------------------------------------------------|-------------------|----------------------|
| BIURO ARCHITEKTONICZNO-PROJEKTOWE<br>"ARCHITEKT TOMASZ CEMPA" |                                                                                                                                                                                  |                   |                      |
| TEMAT                                                         | PROJEKT ARANŻACJI WNĘTRZ<br>POMIESZCZEŃ STREFY PARTERU<br>BUDYNKU UM WROCŁAWIA PRZY<br>UL. G. ZAPOLSKIEJ 4 WE WROCŁAWIU<br>NA POTRZEBY CENTRUM OBSŁUGI<br>MIESZKAŃCA             |                   |                      |
| ADRES                                                         | ul. G. Zapolskiej 2 i 4, 50-032 Wrocław, ul. W. Bogusław-<br>skiego 6, 50-031 Wrocław, ul. J. Piłsudskiego 45-47, 50-032<br>Wrocław; nr dz. 51/5, 51/8, AM-34, 0001 Stare Miasto |                   |                      |
| INWESTOR                                                      | Gmina Wrocław<br>pl. Nowy Targ 1-8, 50-141 Wrocław                                                                                                                               |                   |                      |
| GŁÓWNY<br>PROJEKTANT<br>(ARCHITEKTURA)                        | mgr inż. arch. 279/01/DUW<br>Tomasz<br>CEMPA<br>upr. do projektowania bez ograniczeń<br>architektury                                                                             | podpis            |                      |
| OPRACOWANIE                                                   | mgr inż. arch.<br>Aleksandra<br>GAJSKA                                                                                                                                           | podpis            |                      |
|                                                               | mgr inż. arch.<br>Maja<br>WĘGRZYN                                                                                                                                                | podpis            |                      |
| NAZWA<br>RYS.                                                 | CIĄG STANOWISK S2-6 - DETAL                                                                                                                                                      |                   |                      |
| FAZA<br>PROJEKTU                                              | PROJEKT<br>WYKONAWCZY                                                                                                                                                            | SKALA<br><br>1:20 | NR RYSUNKU<br><br>37 |
| BRANŻA                                                        | ARCHITEKTURA                                                                                                                                                                     | DATA<br>11.2022   |                      |

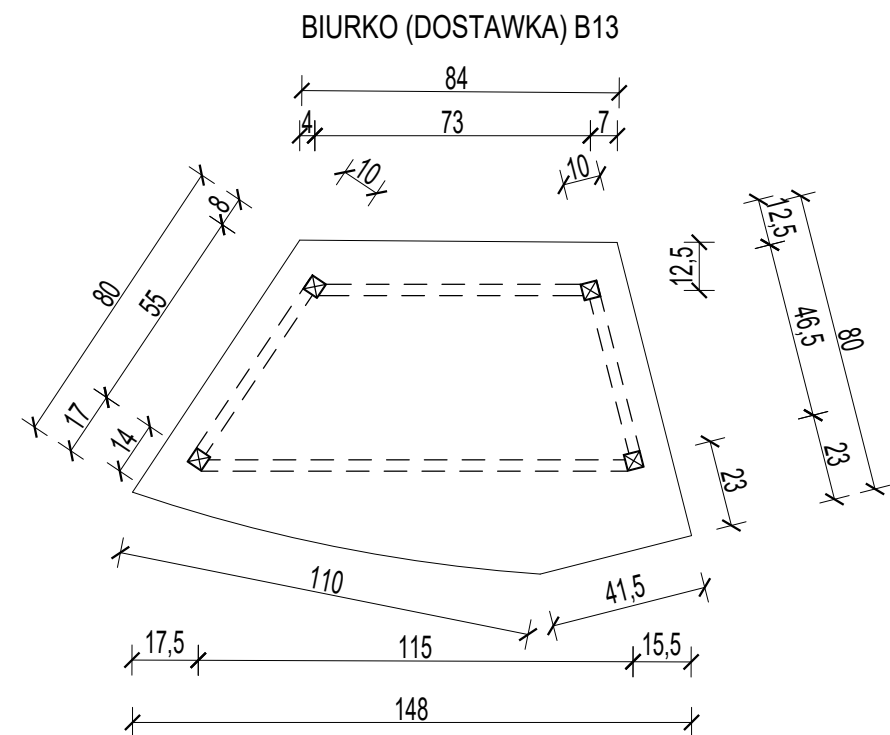
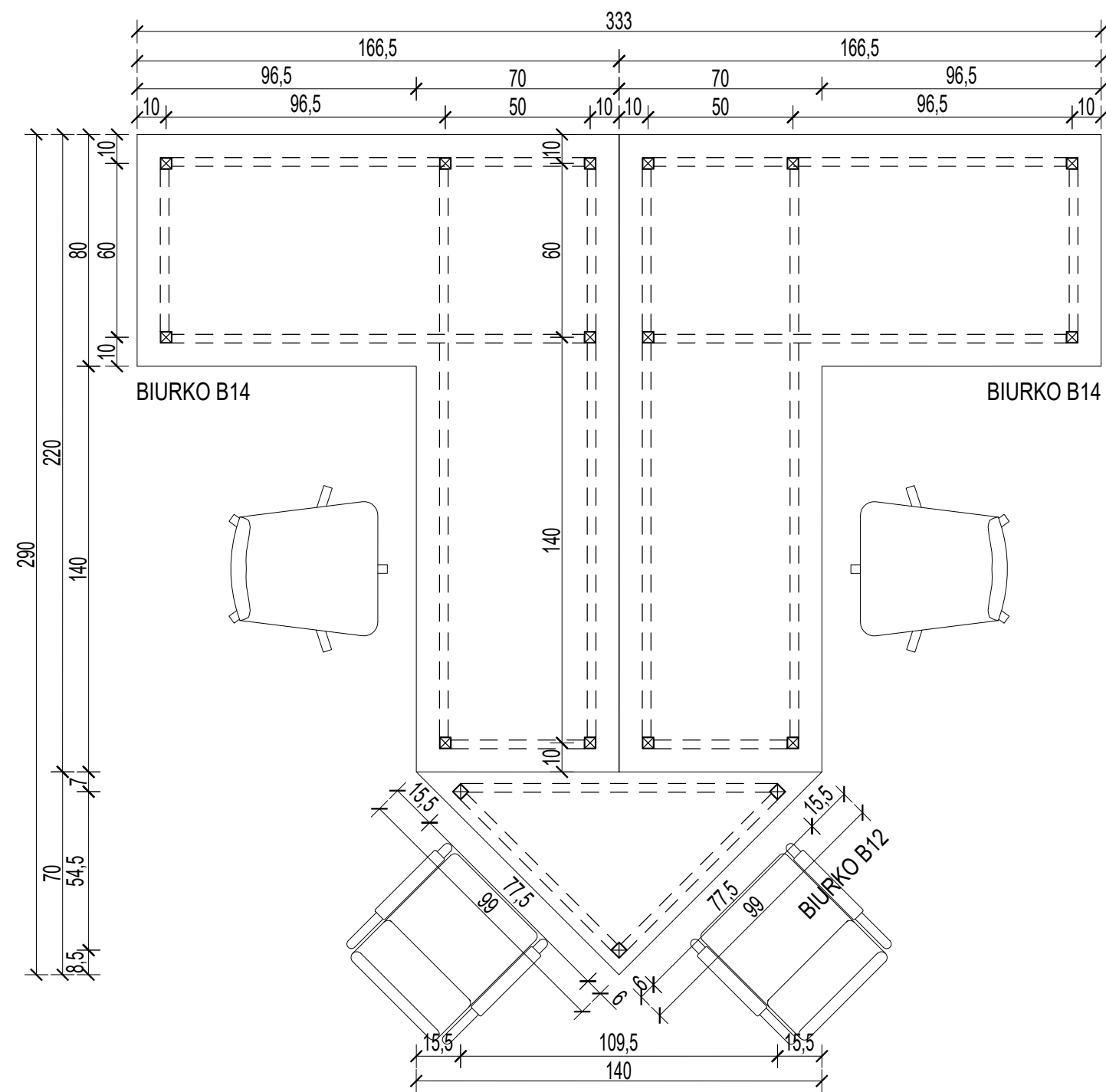




UWAGA:  
1. Przed wykonaniem mebli nietypowych sprawdzić i zweryfikować ich wymiary na budowie, po zrealizowaniu prac budowlanych w obrębie ścian.  
2. W przypadku powstania rażących różnic parametrów wielkościowych powiadomić projektanta.

|                                                               |                                                                                                                                                                          |                 |            |
|---------------------------------------------------------------|--------------------------------------------------------------------------------------------------------------------------------------------------------------------------|-----------------|------------|
| BIURO ARCHITEKTONICZNO-PROJEKTOWE<br>"ARCHITEKT TOMASZ CEMPA" |                                                                                                                                                                          |                 |            |
| TEMAT                                                         | PROJEKT ARANŻACJI WNĘTRZ<br>POMIESZCZEŃ STREFY PARTERU<br>BUDYNKU UM WROCŁAWIA PRZY<br>UL. G. ZAPOLSKIEJ 4 WE WROCŁAWIU<br>NA POTRZEBY CENTRUM OBSŁUGI<br>MIESZKAŃCA     |                 |            |
| ADRES                                                         | ul. G. Zapolskiej 2 i 4, 50-032 Wrocław, ul. W. Bogusławskiego 6, 50-031 Wrocław, ul. J. Piłsudskiego 45-47, 50-032 Wrocław; nr dz. 51/5, 51/8, AM-34, 0001 Stare Miasto |                 |            |
| INWESTOR                                                      | Gmina Wrocław<br>pl. Nowy Targ 1-8, 50-141 Wrocław                                                                                                                       |                 |            |
| GŁÓWNY<br>PROJEKTANT<br>(ARCHITEKTURA)                        | mgr inż. arch. 279/01/DUW<br>Tomasz CEMPA<br>upr. do projektowania bez ograniczeń architektury                                                                           | podpis          |            |
| OPRACOWANIE                                                   | mgr inż. arch.<br>Aleksandra GAJSKA                                                                                                                                      | podpis          |            |
|                                                               | mgr inż. arch.<br>Maja WĘGRZYN                                                                                                                                           | podpis          |            |
| NAZWA<br>RYS.                                                 | BIURKA: B01, B02, B02A - DETAL                                                                                                                                           |                 |            |
| FAZA<br>PROJEKTU                                              | PROJEKT<br>WYKONAWCZY                                                                                                                                                    | SKALA           | NR RYSUNKU |
|                                                               |                                                                                                                                                                          | 1:20            |            |
| BRANŻA                                                        | ARCHITEKTURA                                                                                                                                                             | DATA<br>11.2022 | 38         |

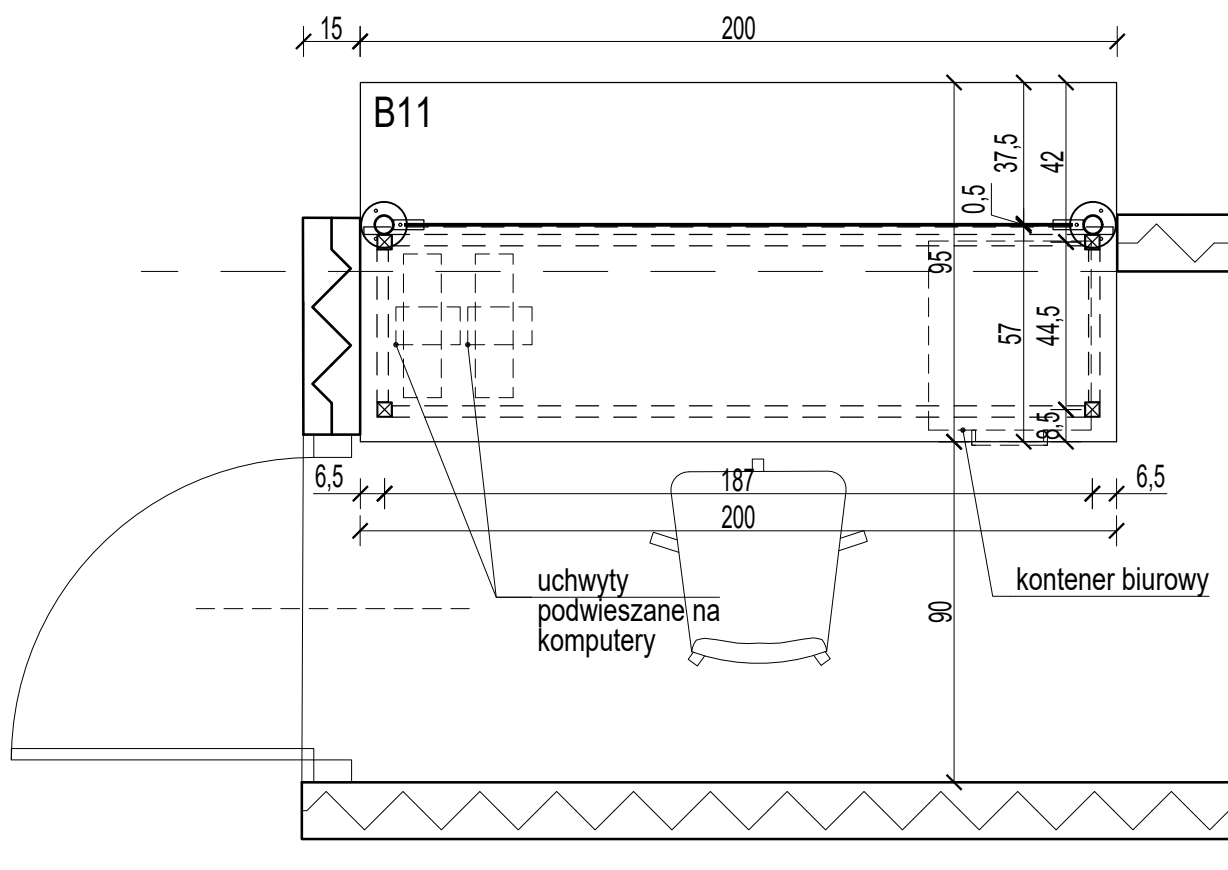




UWAGA:  
1. Przed wykonaniem mebli nietypowych sprawdzić i zweryfikować ich wymiary na budowie, po zrealizowaniu prac budowlanych w obrębie ścian.  
2. W przypadku powstania rażących różnic parametrów wielkościowych powiadomić projektanta.

|                                                               |                                                                                                                                                                          |                   |                      |
|---------------------------------------------------------------|--------------------------------------------------------------------------------------------------------------------------------------------------------------------------|-------------------|----------------------|
| BIURO ARCHYTEKTONICZNO-PROJEKTOWE<br>"ARCHYTEKT TOMASZ CEMPA" |                                                                                                                                                                          |                   |                      |
| TEMAT                                                         | PROJEKT ARANŻACJI WNĘTRZ<br>POMIESZCZEŃ STREFY PARTERU<br>BUDYNKU UM WROCŁAWIA PRZY<br>UL. G. ZAPOLSKIEJ 4 WE WROCŁAWIU<br>NA POTRZEBY CENTRUM OBSŁUGI<br>MIESZKAŃCA     |                   |                      |
| ADRES                                                         | ul. G. Zapolskiej 2 i 4, 50-032 Wrocław, ul. W. Bogusławskiego 6, 50-031 Wrocław, ul. J. Piłsudskiego 45-47, 50-032 Wrocław; nr dz. 51/5, 51/8, AM-34, 0001 Stare Miasto |                   |                      |
| INWESTOR                                                      | Gmina Wrocław<br>pl. Nowy Targ 1-8, 50-141 Wrocław                                                                                                                       |                   |                      |
| GŁÓWNY<br>PROJEKTANT<br>(ARCHITEKTURA)                        | mgr inż. arch. 279/01/DUW<br>Tomasz<br>CEMPA<br>upr. do projektowania bez ograniczeń<br>architektury                                                                     | podpis            |                      |
| OPRACOWANIE                                                   | mgr inż. arch.<br>Aleksandra<br>GAJSKA                                                                                                                                   | podpis            |                      |
|                                                               | mgr inż. arch.<br>Maja<br>WĘGRZYN                                                                                                                                        | podpis            |                      |
| NAZWA<br>RYS.                                                 | BIURKA: B12, B13, B14 - DETAL                                                                                                                                            |                   |                      |
| FAZA<br>PROJEKTU                                              | PROJEKT<br>WYKONAWCZY                                                                                                                                                    | SKALA<br><br>1:20 | NR RYSUNKU<br><br>39 |
| BRANŻA                                                        | ARCHITEKTURA                                                                                                                                                             | DATA<br>11.2022   |                      |





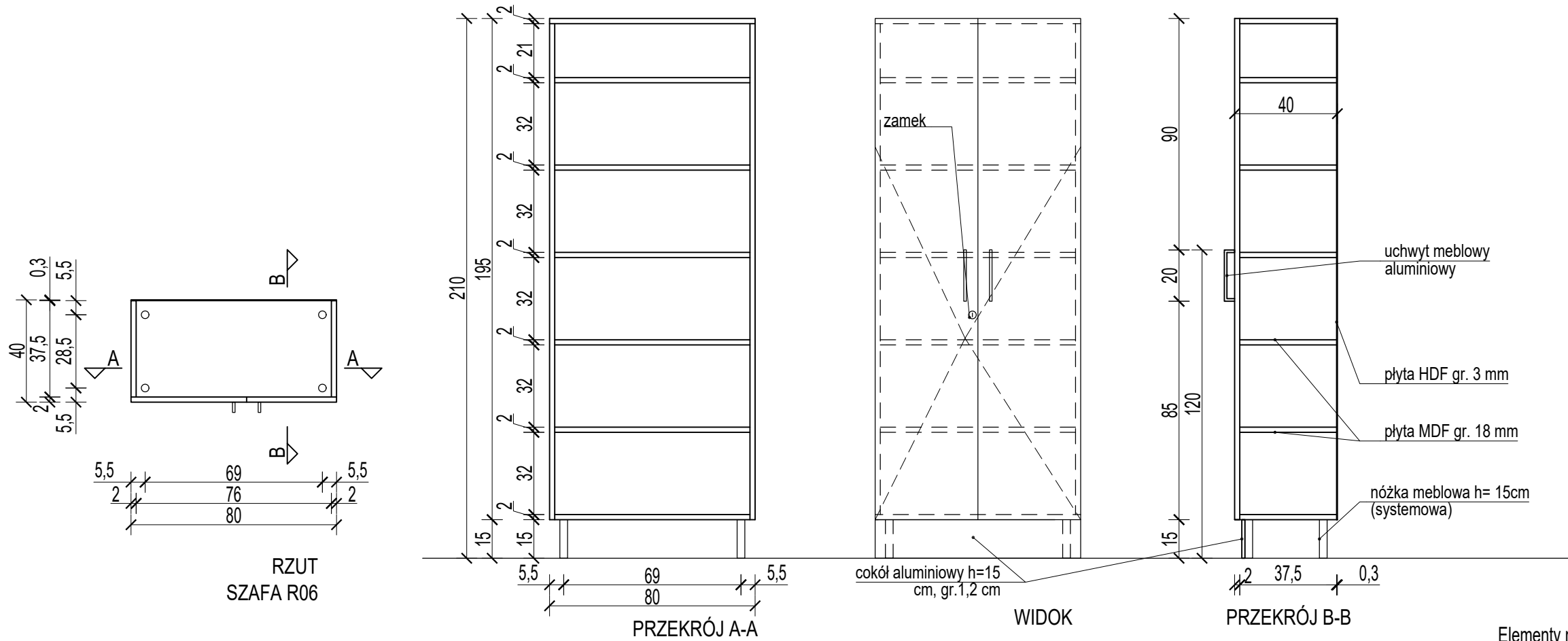
#### UWAGA:

1. Przed wykonaniem mebli nietypowych sprawdzić i zweryfikować ich wymiary na budowie, po zrealizowaniu prac budowlanych w obrębie ścian.
2. W przypadku powstania rażących różnic parametrów wielkościowych powiadomić projektanta.

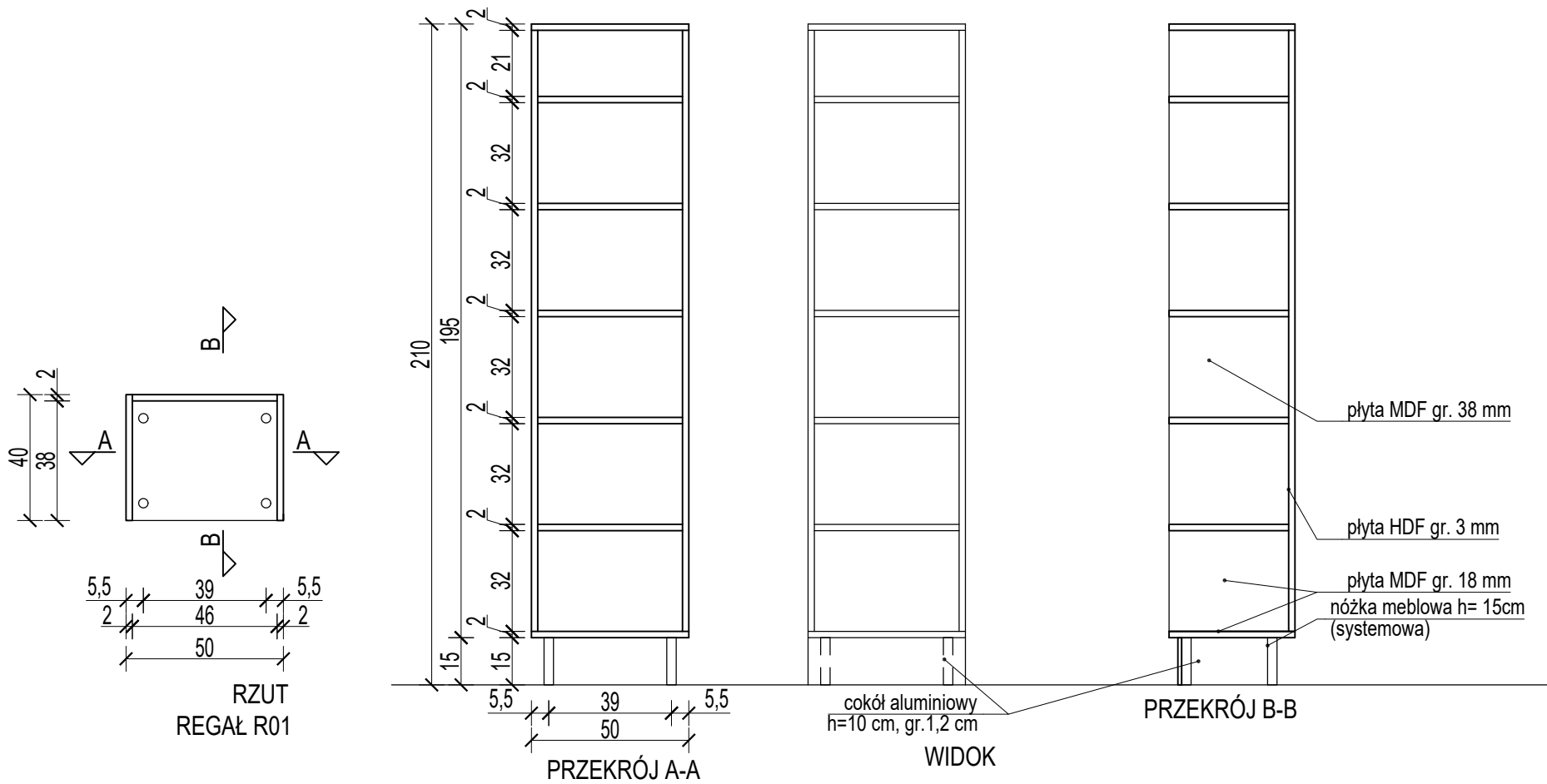
Błaty oraz fronty mebli wykończone laminatem matowym - kolorystyka: DĄB SONOMA płyty muszą być klasy odporności przeciwpożarowej A (niepalne) lub B (niezapalne)

|                                                               |                                                                                                                                                                          |                 |                        |
|---------------------------------------------------------------|--------------------------------------------------------------------------------------------------------------------------------------------------------------------------|-----------------|------------------------|
| BIURO ARCHITEKTONICZNO-PROJEKTOWE<br>"ARCHITEKT TOMASZ CEMPA" |                                                                                                                                                                          |                 |                        |
| TEMAT                                                         | PROJEKT ARANŻACJI WNETRZ<br>POMIESZCZEŃ STREFY PARTERU<br>BUDYNKU UM WROCŁAWIA PRZY<br>UL. G. ZAPOLSKIEJ 4 WE WROCŁAWIU<br>NA POTRZEBY CENTRUM OBSŁUGI<br>MIESZKAŃCA     |                 |                        |
| ADRES                                                         | ul. G. Zapolskiej 2 i 4, 50-032 Wrocław, ul. W. Bogusławskiego 6, 50-031 Wrocław, ul. J. Piłsudskiego 45-47, 50-032 Wrocław; nr dz. 51/5, 51/8, AM-34, 0001 Stare Miasto |                 |                        |
| INWESTOR                                                      | Gmina Wrocław<br>pl. Nowy Targ 1-8, 50-141 Wrocław                                                                                                                       |                 |                        |
| GŁÓWNY<br>PROJEKTANT<br>(ARCHITEKTURA)                        | mgr inż. arch. 279/01/DUW<br>Tomasz<br>CEMPA<br>upr. do projektowania bez ograniczeń<br>architektury                                                                     | podpis          |                        |
| OPRACOWANIE                                                   | mgr inż. arch.<br>Aleksandra<br>GAJSKA                                                                                                                                   | podpis          |                        |
|                                                               | mgr inż. arch.<br>Maja<br>WĘGRZYN                                                                                                                                        | podpis          |                        |
| NAZWA<br>RYS.                                                 | BIURKO B11 - DETAL                                                                                                                                                       |                 |                        |
| FAZA<br>PROJEKTU                                              | PROJEKT<br>WYKONAWCZY                                                                                                                                                    | SKALA<br>1:20   | NR RYSUNKU<br><br>39.1 |
| BRANŻA                                                        | ARCHITEKTURA                                                                                                                                                             | DATA<br>11.2022 |                        |



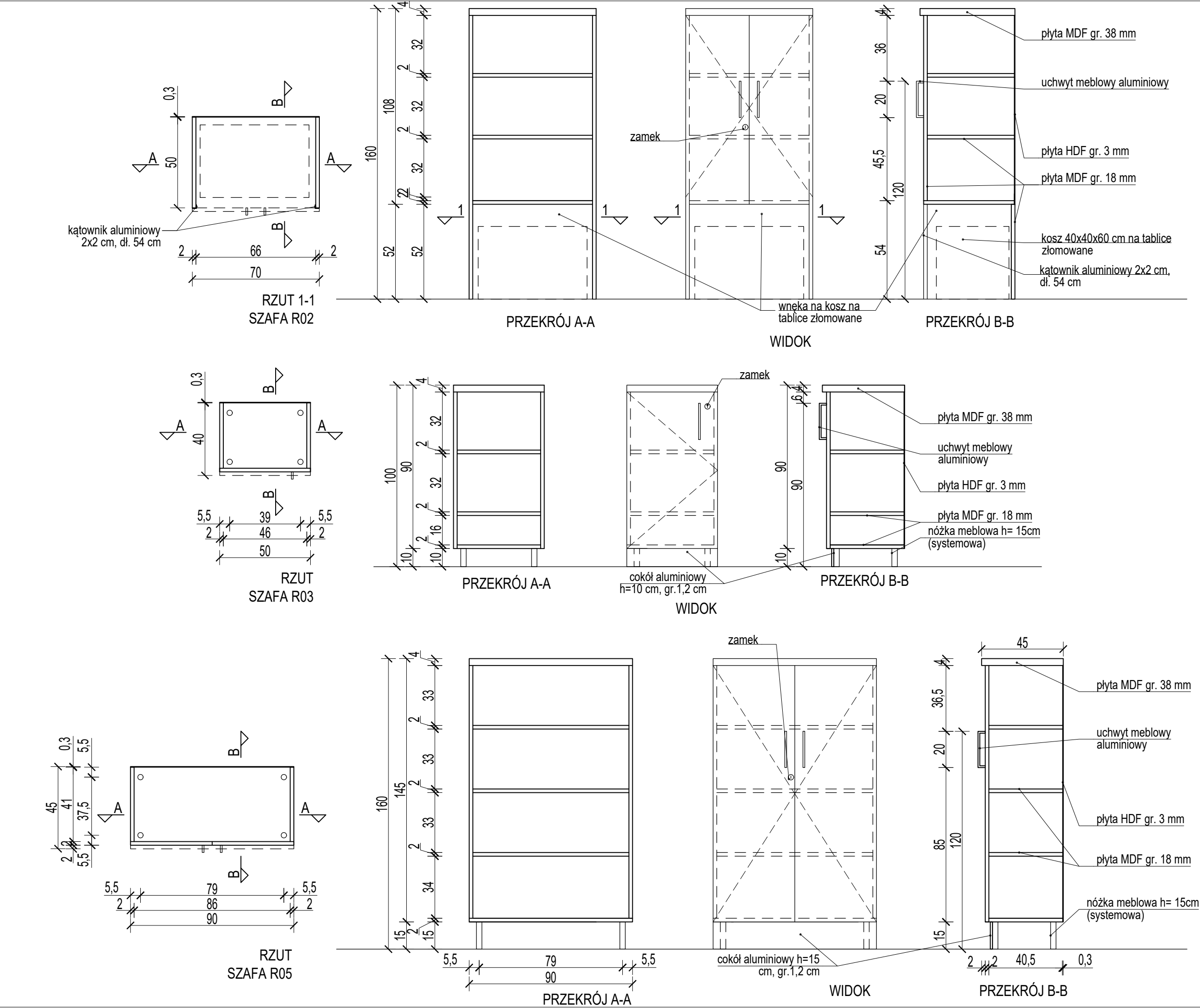


Elementy mebli wykończone laminatem matowym - kolorystyka: DĄB SONOMA płyty muszą być klasy odporności przeciwpożarowej A (niepalne) lub B (niezapalne)



|                                                               |                                                                                                                                                                                  |                   |                      |
|---------------------------------------------------------------|----------------------------------------------------------------------------------------------------------------------------------------------------------------------------------|-------------------|----------------------|
| BIURO ARCHITEKTONICZNO-PROJEKTOWE<br>"ARCHITEKT TOMASZ CEMPA" |                                                                                                                                                                                  |                   |                      |
| TEMAT                                                         | PROJEKT ARANŻACJI WNĘTRZ<br>POMIESZCZEŃ STREFY PARTERU<br>BUDYNKU UM WROCŁAWIA PRZY<br>UL. G. ZAPOLSKIEJ 4 WE WROCŁAWIU<br>NA POTRZEBY CENTRUM OBSŁUGI<br>MIESZKAŃCA             |                   |                      |
| ADRES                                                         | ul. G. Zapolskiej 2 i 4, 50-032 Wrocław, ul. W. Bogusław-<br>skiego 6, 50-031 Wrocław, ul. J. Piłsudskiego 45-47, 50-032<br>Wrocław; nr dz. 51/5, 51/8, AM-34, 0001 Stare Miasto |                   |                      |
| INWESTOR                                                      | Gmina Wrocław<br>pl. Nowy Targ 1-8, 50-141 Wrocław                                                                                                                               |                   |                      |
| GŁÓWNY<br>PROJEKTANT<br>(ARCHITEKTURA)                        | mgr inż. arch. 279/01/DUW<br>Tomasz<br>CEMPA<br>upr. do projektowania bez ograniczeń<br>architektury                                                                             | podpis            |                      |
| OPRACOWANIE                                                   | mgr inż. arch.<br>Aleksandra<br>GAJSKA                                                                                                                                           | podpis            |                      |
|                                                               | mgr inż. arch.<br>Maja<br>WĘGRZYN                                                                                                                                                | podpis            |                      |
| NAZWA<br>RYS.                                                 | SZAFY STANOWISKO INFORMACJI SALI S-2<br>(POM. S2.9) - DETAL                                                                                                                      |                   |                      |
| FAZA<br>PROJEKTU                                              | PROJEKT<br>WYKONAWCZY                                                                                                                                                            | SKALA<br><br>1:20 | NR RYSUNKU<br><br>40 |
| BRANŻA                                                        | ARCHITEKTURA                                                                                                                                                                     | DATA<br>11.2022   |                      |





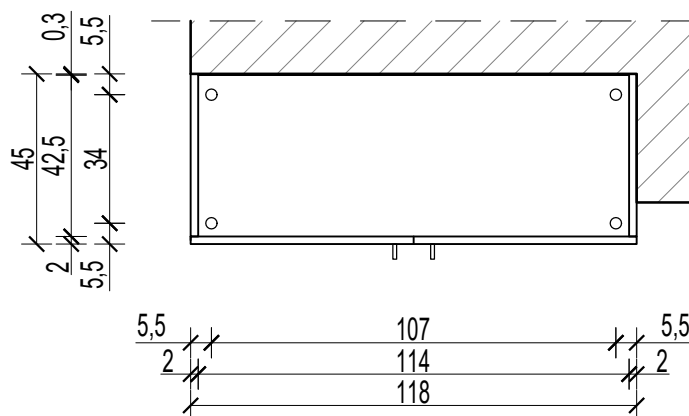
Elementy mebli wykończone laminatem matowym - kolorystyka: DĄB SONOMA płyty muszą być klasy odporności przeciwpożarowej A (niepalne) lub B (niezapalne)

|                                                               |                                                                                                                                                                                  |                   |                      |
|---------------------------------------------------------------|----------------------------------------------------------------------------------------------------------------------------------------------------------------------------------|-------------------|----------------------|
| BIURO ARCHITEKTONICZNO-PROJEKTOWE<br>"ARCHITEKT TOMASZ CEMPA" |                                                                                                                                                                                  |                   |                      |
| TEMAT                                                         | PROJEKT ARANŻACJI WNĘTRZ<br>POMIESZCZEŃ STREFY PARTERU<br>BUDYNKU UM WROCŁAWIA PRZY<br>UL. G. ZAPOLSKIEJ 4 WE WROCŁAWIU<br>NA POTRZEBY CENTRUM OBSŁUGI<br>MIESZKAŃCA             |                   |                      |
| ADRES                                                         | ul. G. Zapolskiej 2 i 4, 50-032 Wrocław, ul. W. Bogusław-<br>skiego 6, 50-031 Wrocław, ul. J. Piłsudskiego 45-47, 50-032<br>Wrocław; nr dz. 51/5, 51/8, AM-34, 0001 Stare Miasto |                   |                      |
| INWESTOR                                                      | Gmina Wrocław<br>pl. Nowy Targ 1-8, 50-141 Wrocław                                                                                                                               |                   |                      |
| GŁÓWNY<br>PROJEKTANT<br>(ARCHITEKTURA)                        | mgr inż. arch. 279/01/DUW<br>Tomasz<br>CEMPA<br>upr. do projektowania bez ograniczeń<br>architektury                                                                             | podpis            |                      |
| OPRACOWANIE                                                   | mgr inż. arch.<br>Aleksandra<br>GAJSKA                                                                                                                                           | podpis            |                      |
|                                                               | mgr inż. arch.<br>Maja<br>WĘGRZYN                                                                                                                                                | podpis            |                      |
| NAZWA<br>RYS.                                                 | SZAFY: STREFA SALI S-2 - DETAL                                                                                                                                                   |                   |                      |
| FAZA<br>PROJEKTU                                              | PROJEKT<br>WYKONAWCZY                                                                                                                                                            | SKALA<br><br>1:20 | NR RYSUNKU<br><br>41 |
|                                                               |                                                                                                                                                                                  | DATA<br>11.2022   |                      |
| BRANŻA                                                        | ARCHITEKTURA                                                                                                                                                                     |                   |                      |

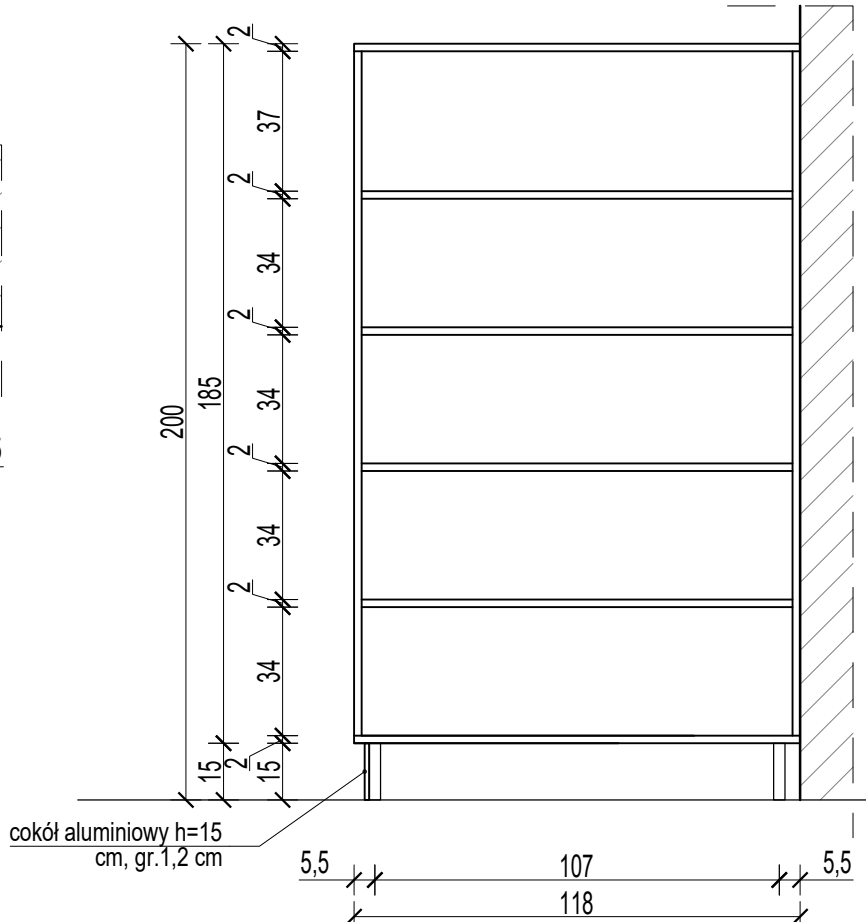




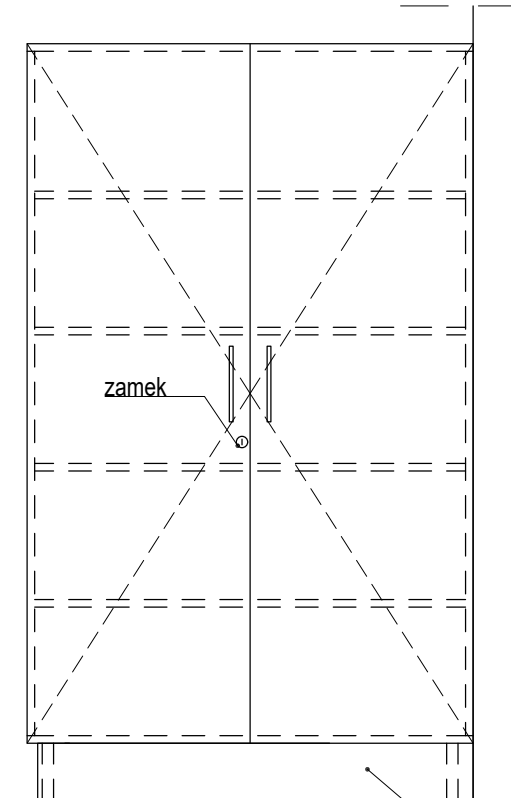




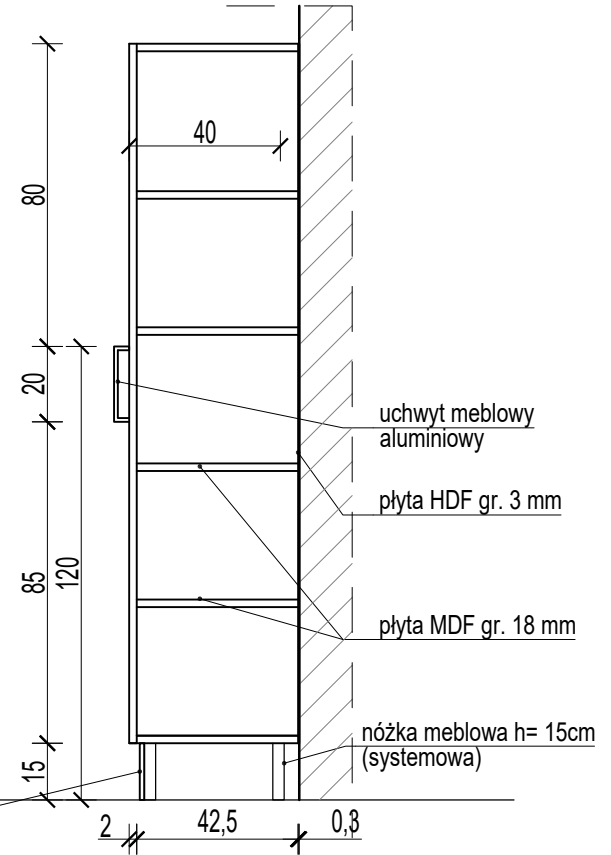
RZUT  
SZAFKA SI04



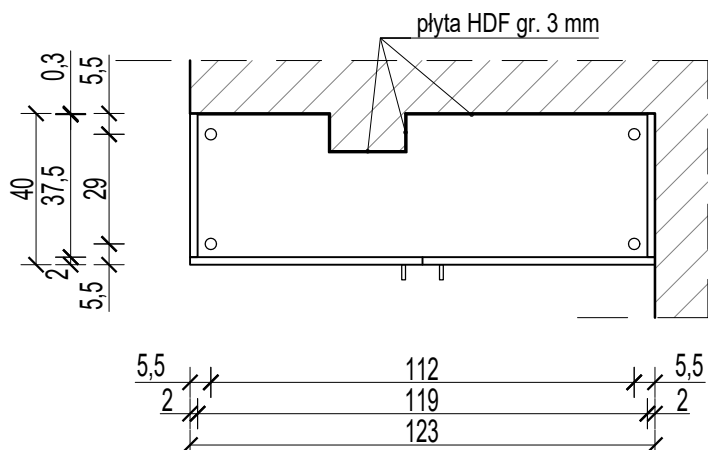
PRZEKRÓJ A-A



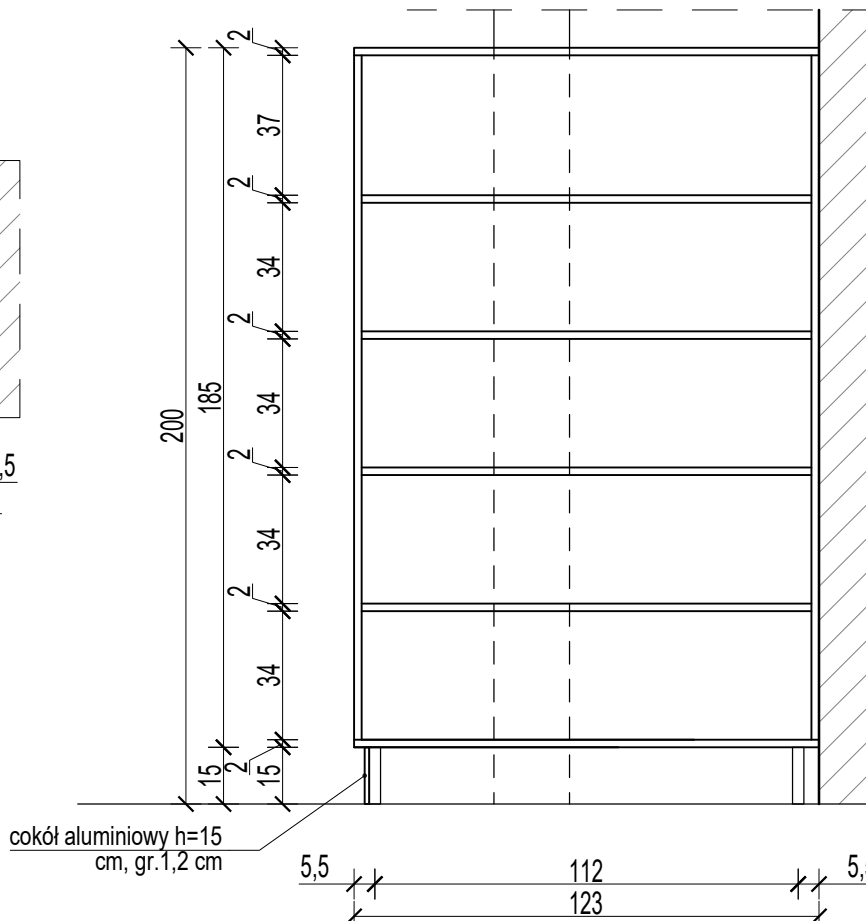
WIDOK



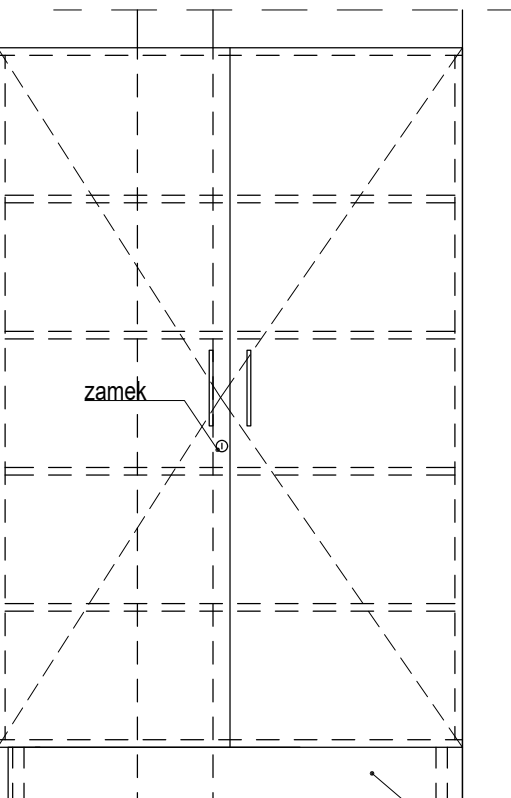
PRZEKRÓJ B-B



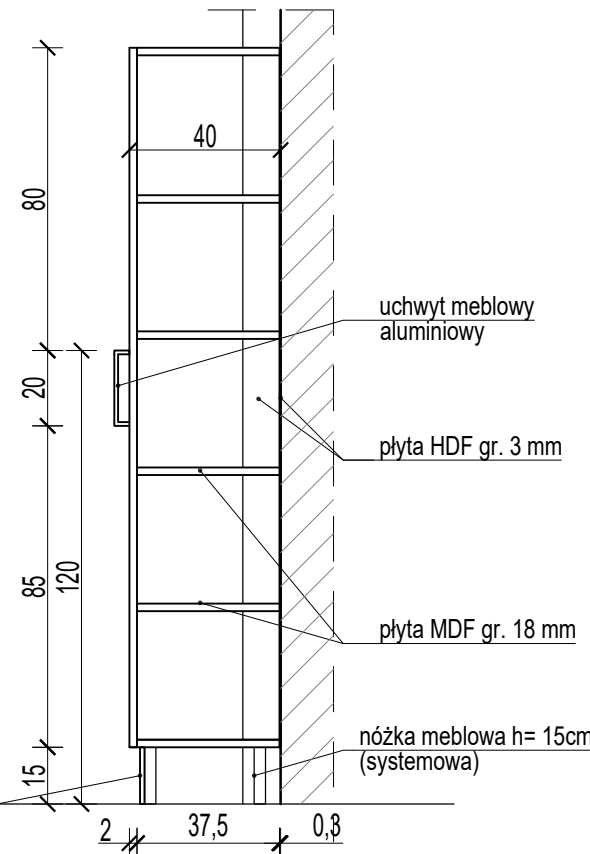
RZUT  
SZAFKA SI05



PRZEKRÓJ A-A



WIDOK

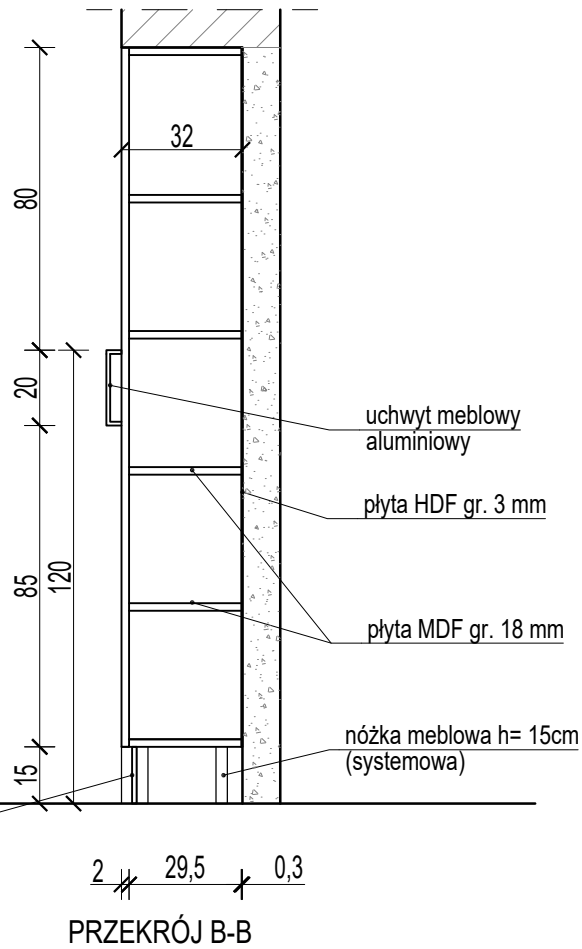
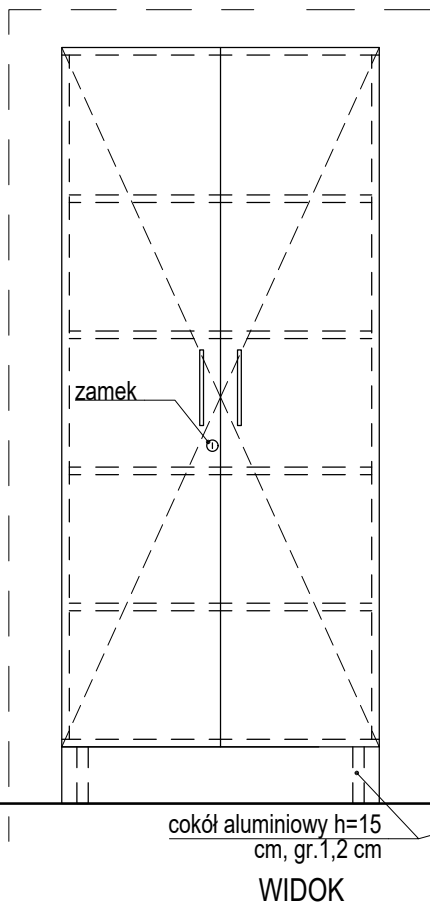
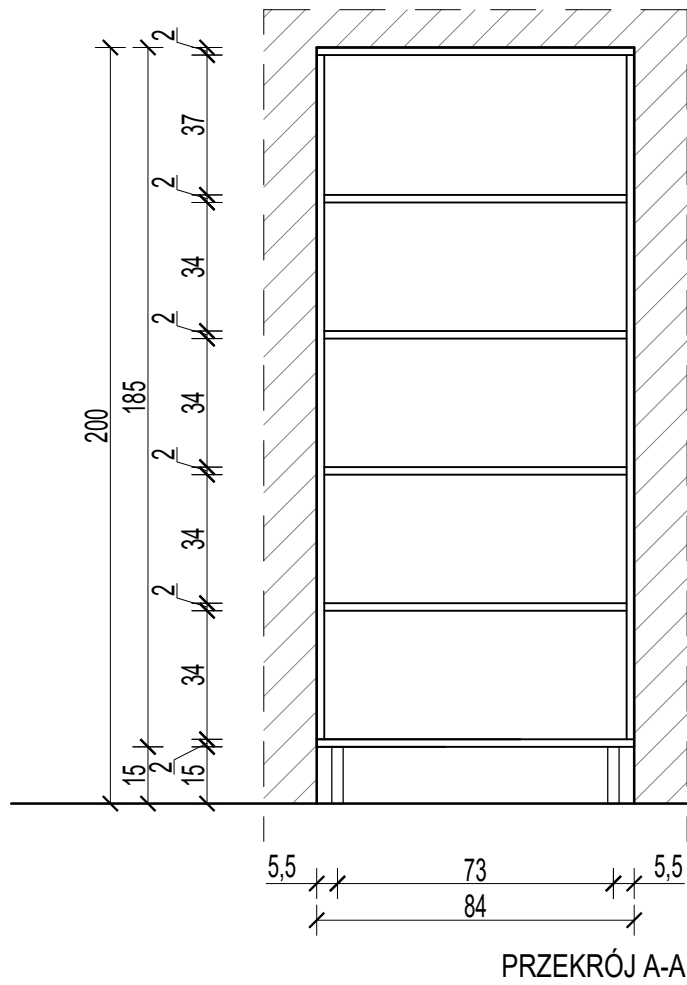
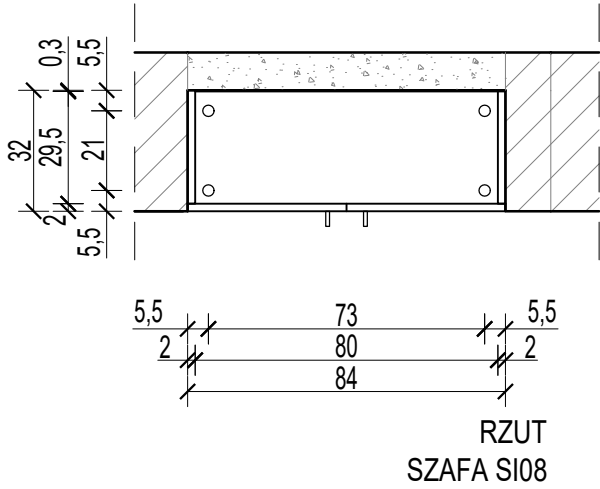
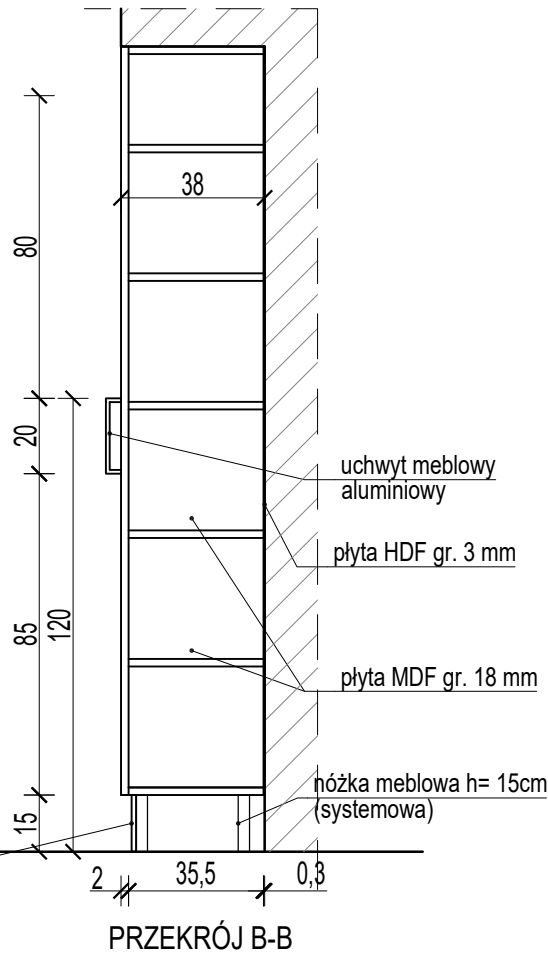
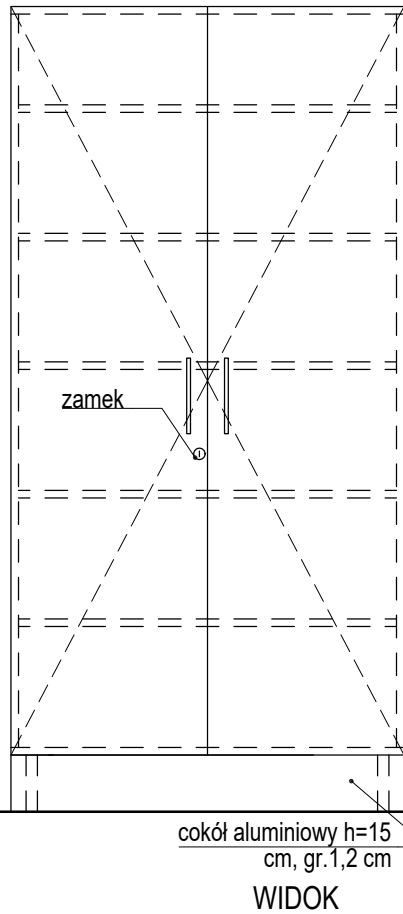
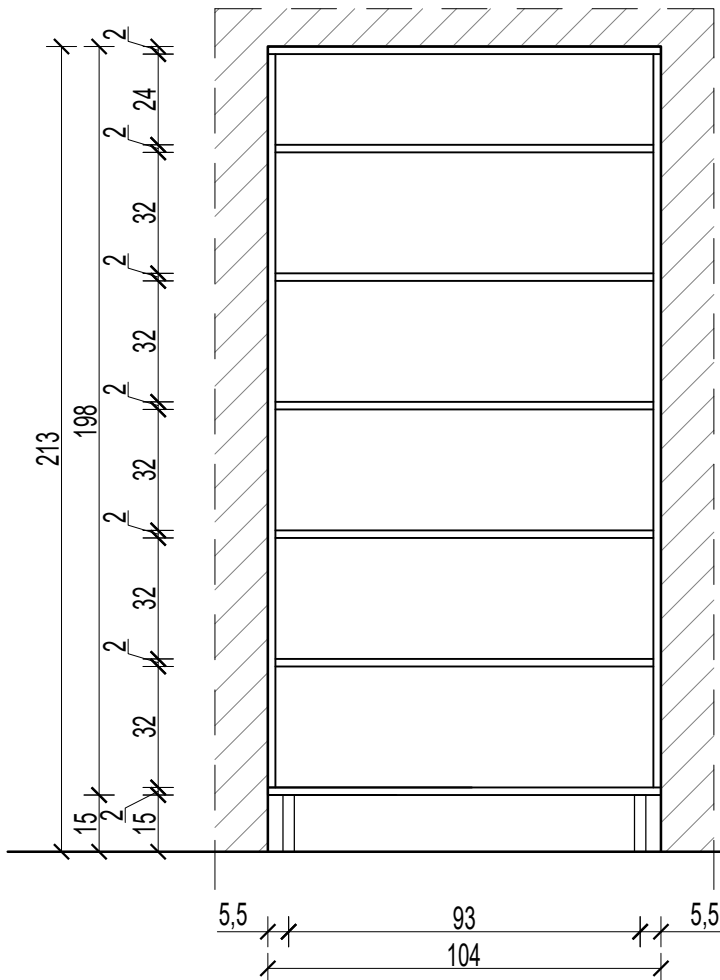
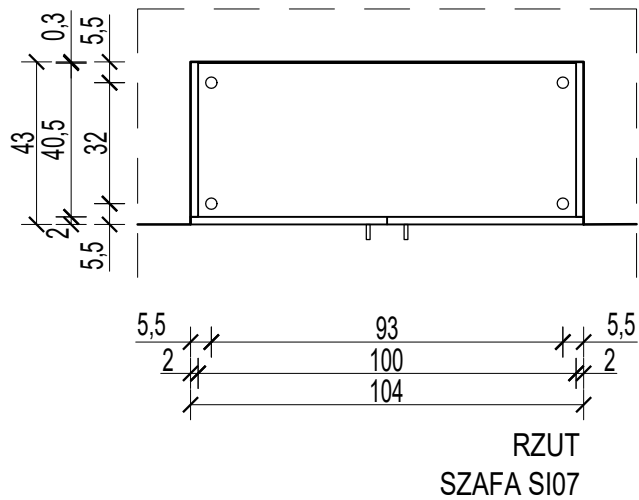
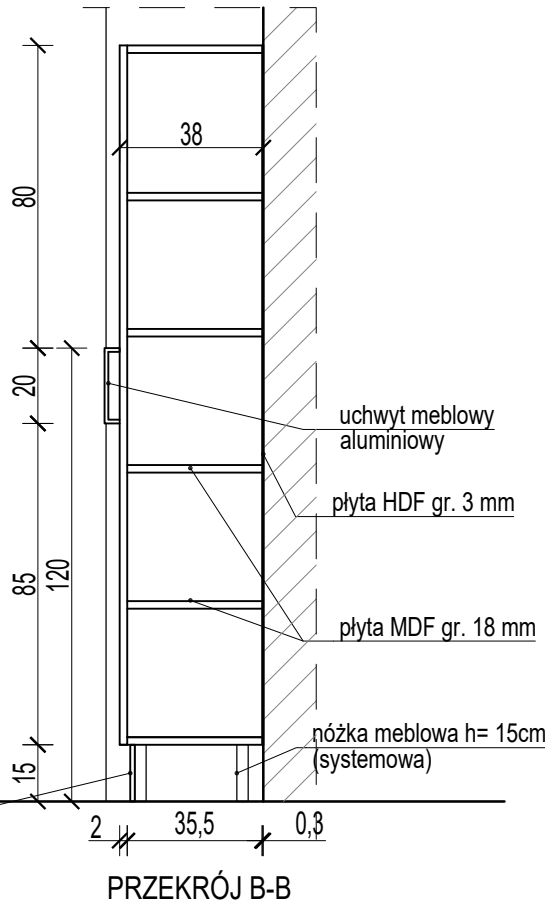
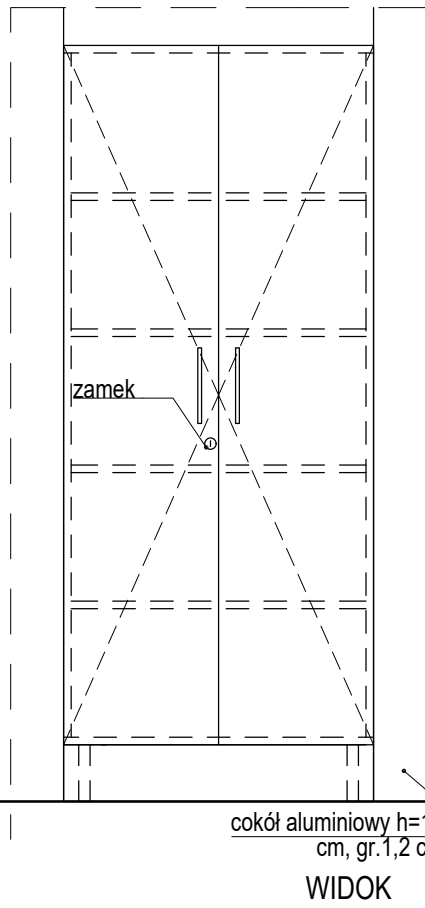
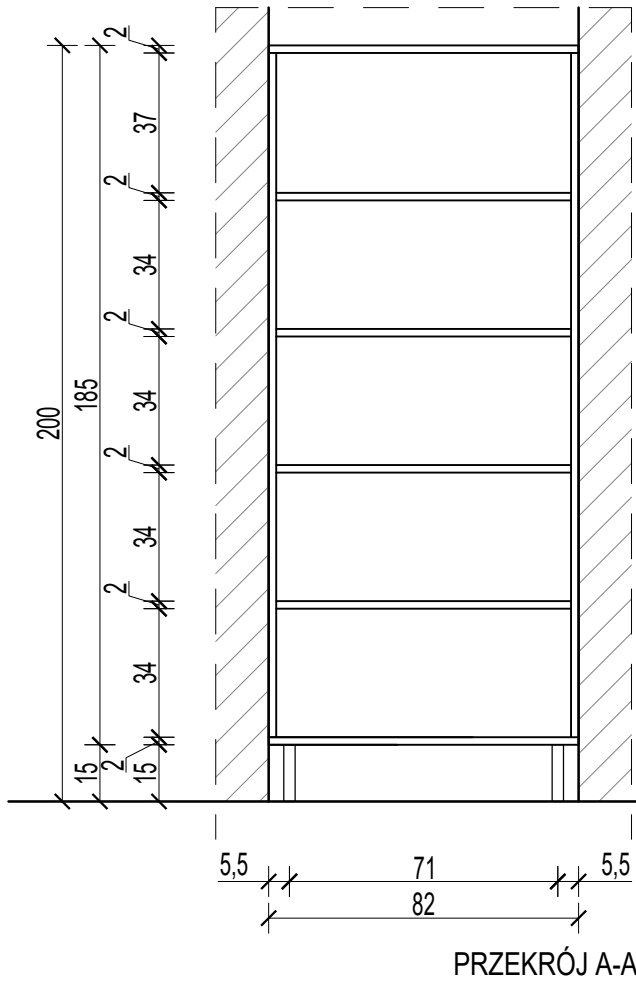
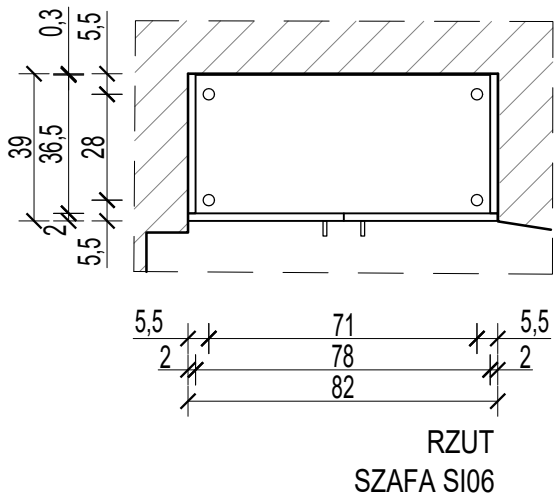


PRZEKRÓJ B-B

Elementy mebli wykończone laminatem matowym -  
kolorystyka: DĄB SONOMA

| BIURO ARCHYTEKTONICZNO-PROJEKTOWE<br>"ARCHYTEKT TOMASZ CEMPA" |                                                                                                                                                                                  |                                                      |                      |
|---------------------------------------------------------------|----------------------------------------------------------------------------------------------------------------------------------------------------------------------------------|------------------------------------------------------|----------------------|
| TEMAT                                                         | PROJEKT ARANŻACJI WNĘTRZ<br>POMIESZCZEŃ STREFY PARTERU<br>BUDYNKU UM WROCŁAWIA PRZY<br>UL. G. ZAPOLSKIEJ 4 WE WROCŁAWIU<br>NA POTRZEBY CENTRUM OBSŁUGI<br>MIESZKAŃCA             |                                                      |                      |
| ADRES                                                         | ul. G. Zapolskiej 2 i 4, 50-032 Wrocław, ul. W. Bogusław-<br>skiego 6, 50-031 Wrocław, ul. J. Piłsudskiego 45-47, 50-032<br>Wrocław; nr dz. 51/5, 51/8, AM-34, 0001 Stare Miasto |                                                      |                      |
| INWESTOR                                                      | Gmina Wrocław<br>pl. Nowy Targ 1-8, 50-141 Wrocław                                                                                                                               |                                                      |                      |
| GŁÓWNY<br>PROJEKTANT<br>(ARCHITEKTURA)                        | mgr inż. arch. 279/01/DUW<br>Tomasz<br>CEMPA                                                                                                                                     | upr. do projektowania bez ograniczeń<br>architektury | podpis               |
|                                                               | mgr inż. arch.<br>Aleksandra<br>GAJSKA                                                                                                                                           |                                                      | podpis               |
|                                                               | mgr inż. arch.<br>Maja<br>WĘGRZYN                                                                                                                                                |                                                      | podpis               |
| NAZWA<br>RYS.                                                 | SZAFY BIUROWE: STREFA SALI S-1, CZ.2 - DETAL                                                                                                                                     |                                                      |                      |
| FAZA<br>PROJEKTU                                              | PROJEKT<br>WYKONAWCZY                                                                                                                                                            | SKALA<br>1:20                                        | NR RYSUNKU<br><br>43 |
|                                                               |                                                                                                                                                                                  | DATA<br>11.2022                                      |                      |
| BRANŻA                                                        | ARCHITEKTURA                                                                                                                                                                     |                                                      |                      |



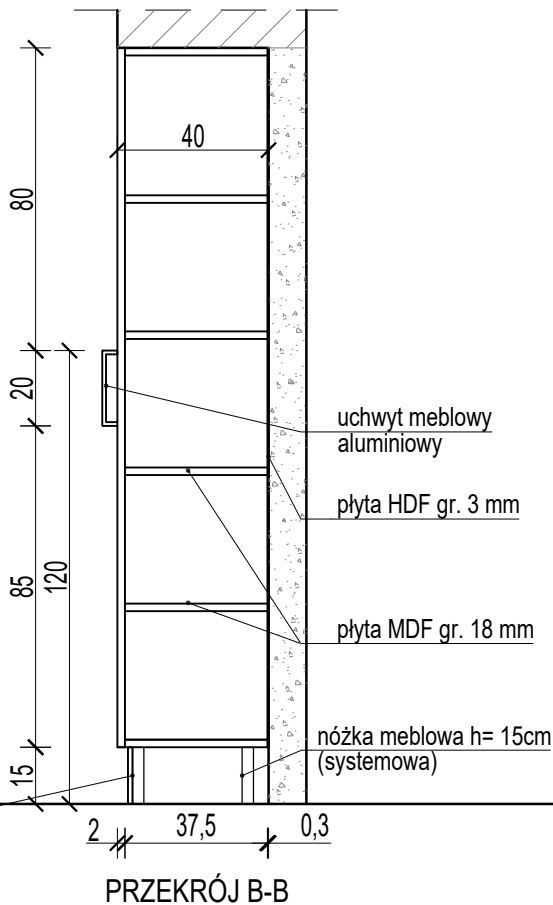
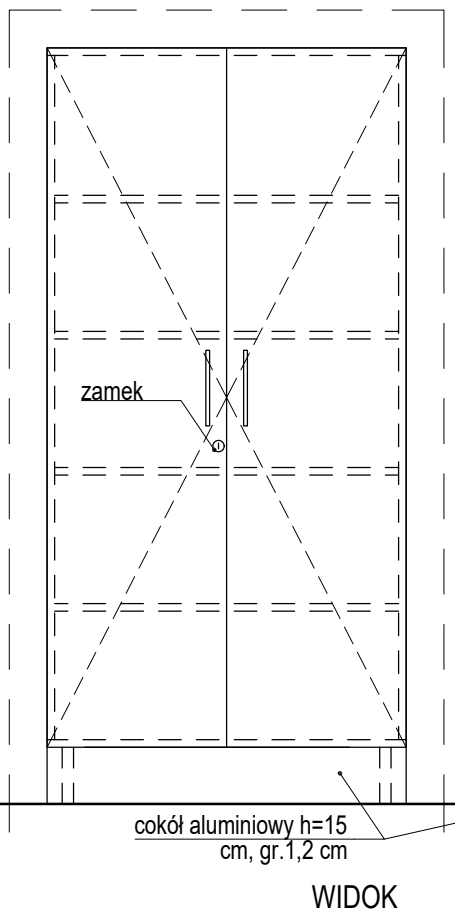
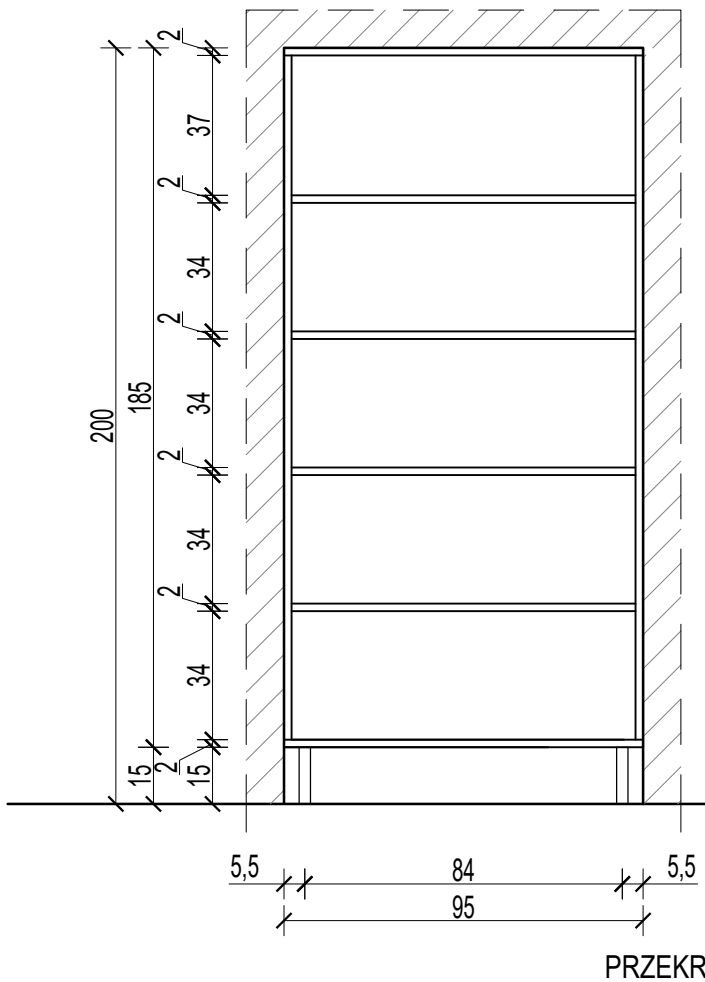
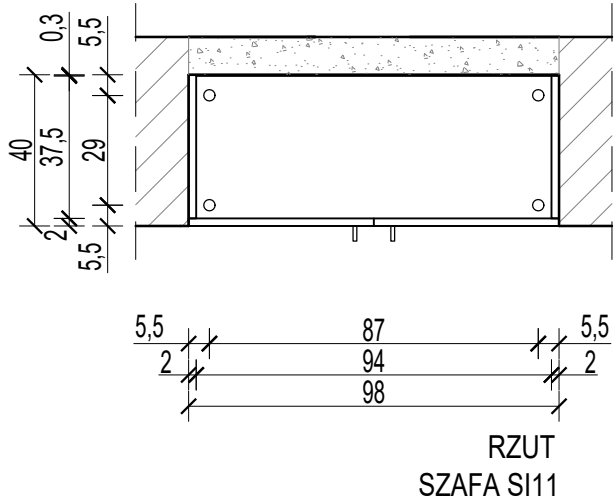
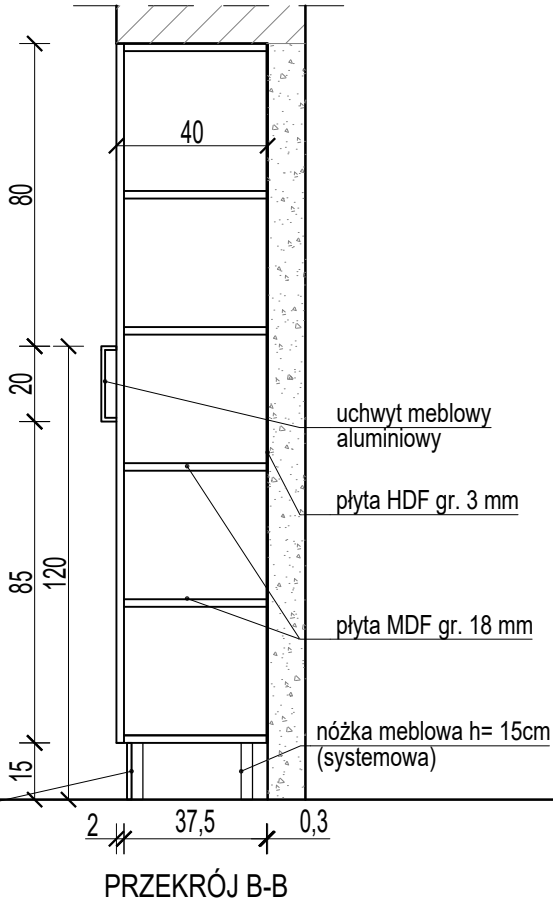
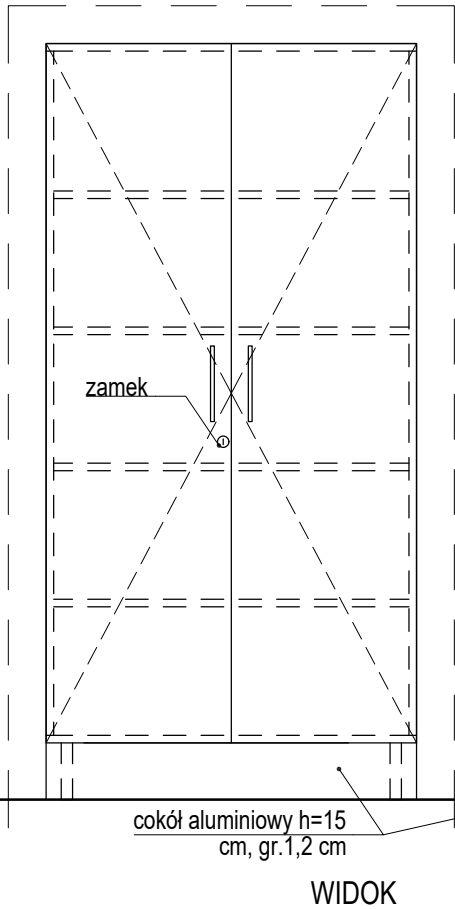
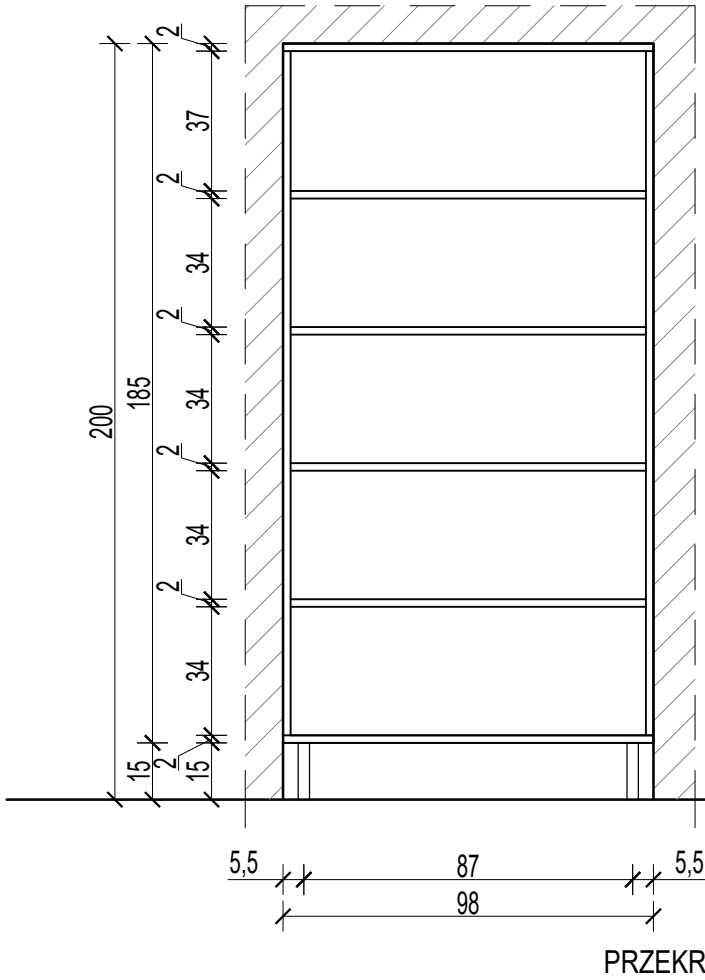
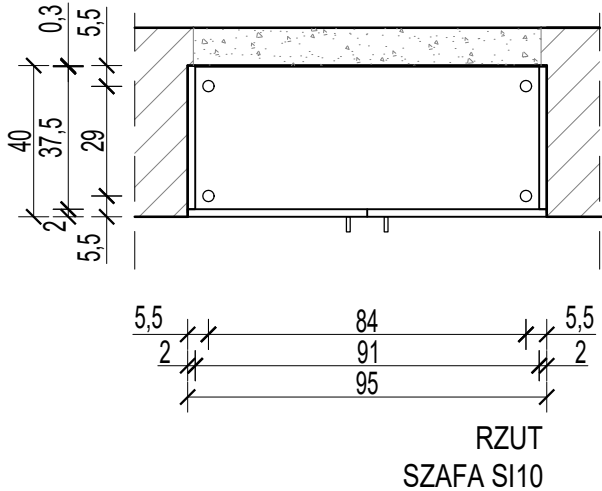
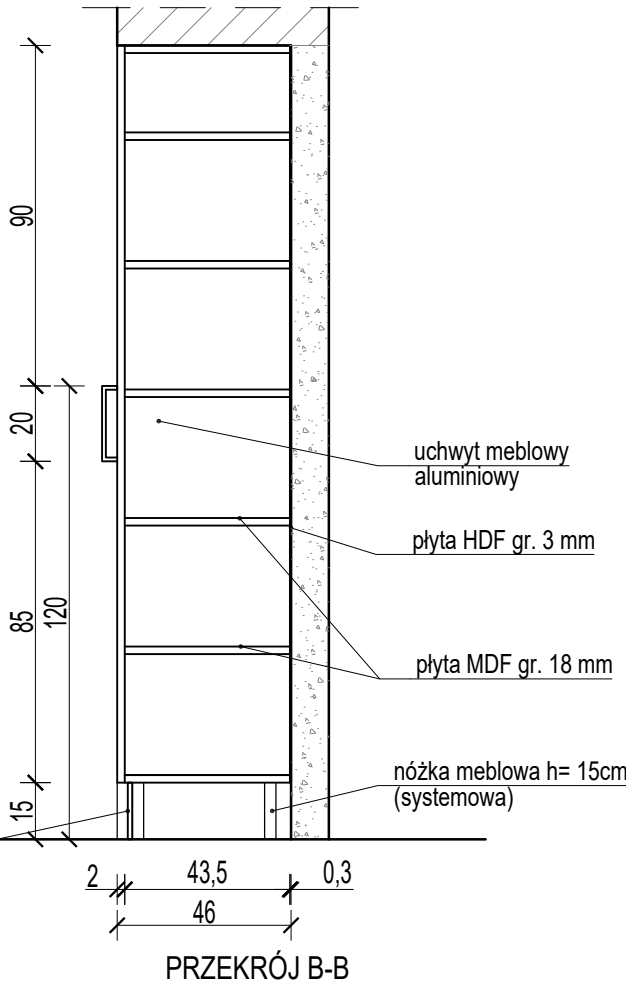
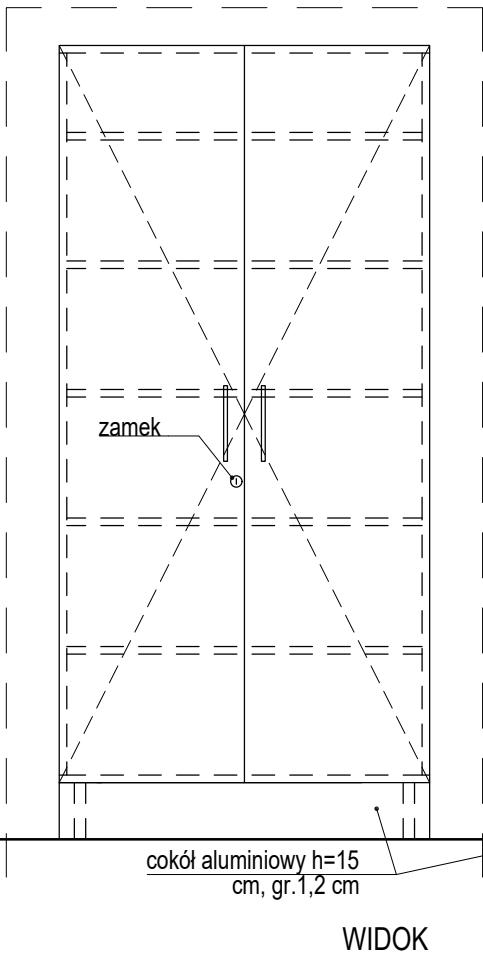
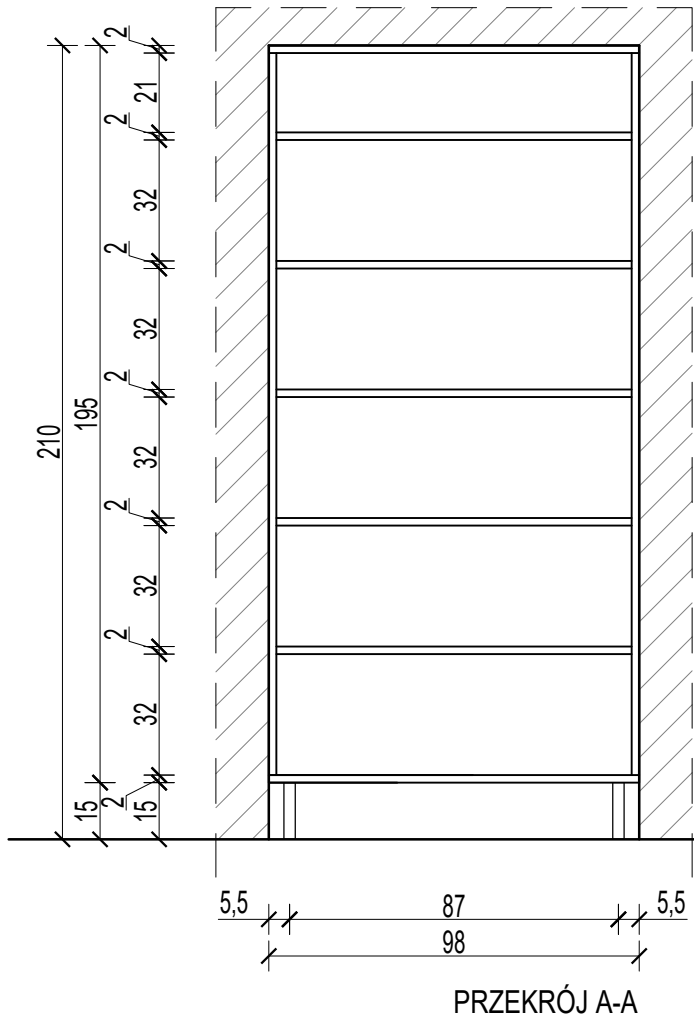
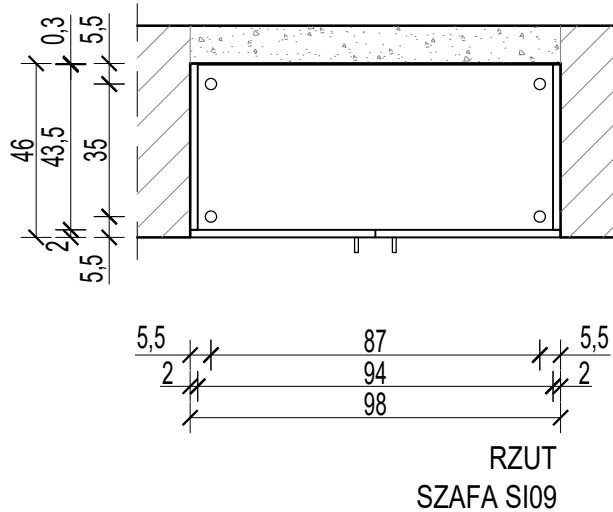


Elementy mebli wykończone laminatem matowym - kolorystyka: DĄB SONOMA

UWAGA:  
1. Przed wykonaniem mebli nietypowych sprawdzić i zweryfikować ich wymiary na budowie, po zrealizowaniu prac budowlanych w obrębie ścian.  
2. Zweryfikować gabaryty mebli do zabudowy wnęk budowlanych, zachować odpowiedni luz montażowy.  
3. W przypadku powstania rażących różnic parametrów wielkościowych powiadomić projektanta.

|                                                               |                                                                                                                                                                                  |                 |                      |
|---------------------------------------------------------------|----------------------------------------------------------------------------------------------------------------------------------------------------------------------------------|-----------------|----------------------|
| BIURO ARCHITEKTONICZNO-PROJEKTOWE<br>"ARCHITEKT TOMASZ CEMPA" |                                                                                                                                                                                  |                 |                      |
| TEMAT                                                         | PROJEKT ARANŻACJI WNETRZ<br>POMIESZCZEŃ STREFY PARTERU<br>BUDYNKU UM WROCŁAWIA PRZY<br>UL. G. ZAPOLSKIEJ 4 WE WROCŁAWIU<br>NA POTRZEBY CENTRUM OBSŁUGI<br>MIESZKAŃCA             |                 |                      |
| ADRES                                                         | ul. G. Zapolskiej 2 i 4, 50-032 Wrocław, ul. W. Bogusław-<br>skiego 6, 50-031 Wrocław, ul. J. Piłsudskiego 45-47, 50-032<br>Wrocław; nr dz. 51/5, 51/8, AM-34, 0001 Stare Miasto |                 |                      |
| INWESTOR                                                      | Gmina Wrocław<br>pl. Nowy Targ 1-8, 50-141 Wrocław                                                                                                                               |                 |                      |
| GŁÓWNY<br>PROJEKTANT<br>(ARCHITEKTURA)                        | mgr inż. arch. 279/01/DUW<br>Tomasz<br>CEMPA<br>upr. do projektowania bez ograniczeń<br>architektury                                                                             | podpis          |                      |
| OPRACOWANIE                                                   | mgr inż. arch.<br>Aleksandra<br>GAJSKA                                                                                                                                           | podpis          |                      |
|                                                               | mgr inż. arch.<br>Maja<br>WĘGRZYN                                                                                                                                                | podpis          |                      |
| NAZWA<br>RYS.                                                 | SZAFY BIUROWE: STREFA SALI S-2, CZ.1 - DETAL                                                                                                                                     |                 |                      |
| FAZA<br>PROJEKTU                                              | PROJEKT<br>WYKONAWCZY                                                                                                                                                            | SKALA<br>1:20   | NR RYSUNKU<br><br>44 |
|                                                               | BRANŻA<br>ARCHITEKTURA                                                                                                                                                           | DATA<br>11.2022 |                      |



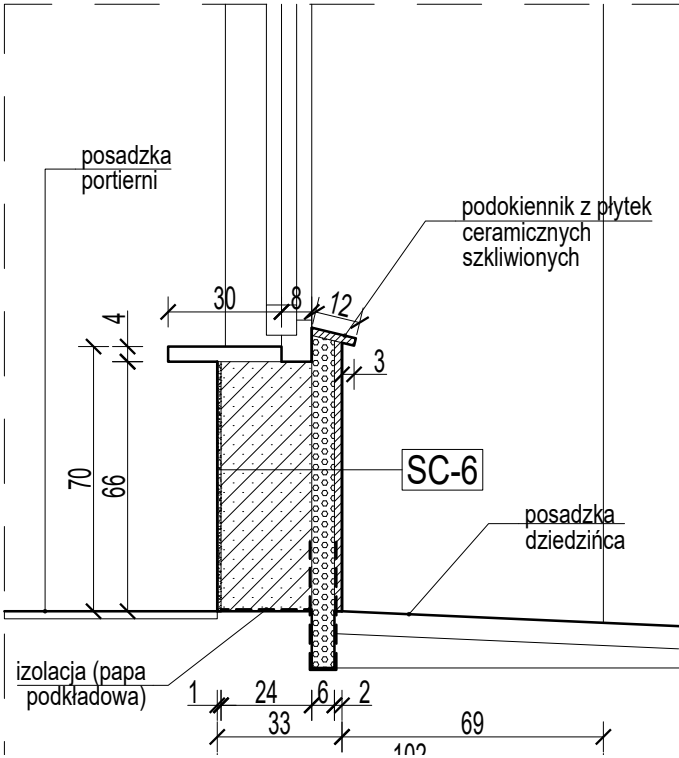
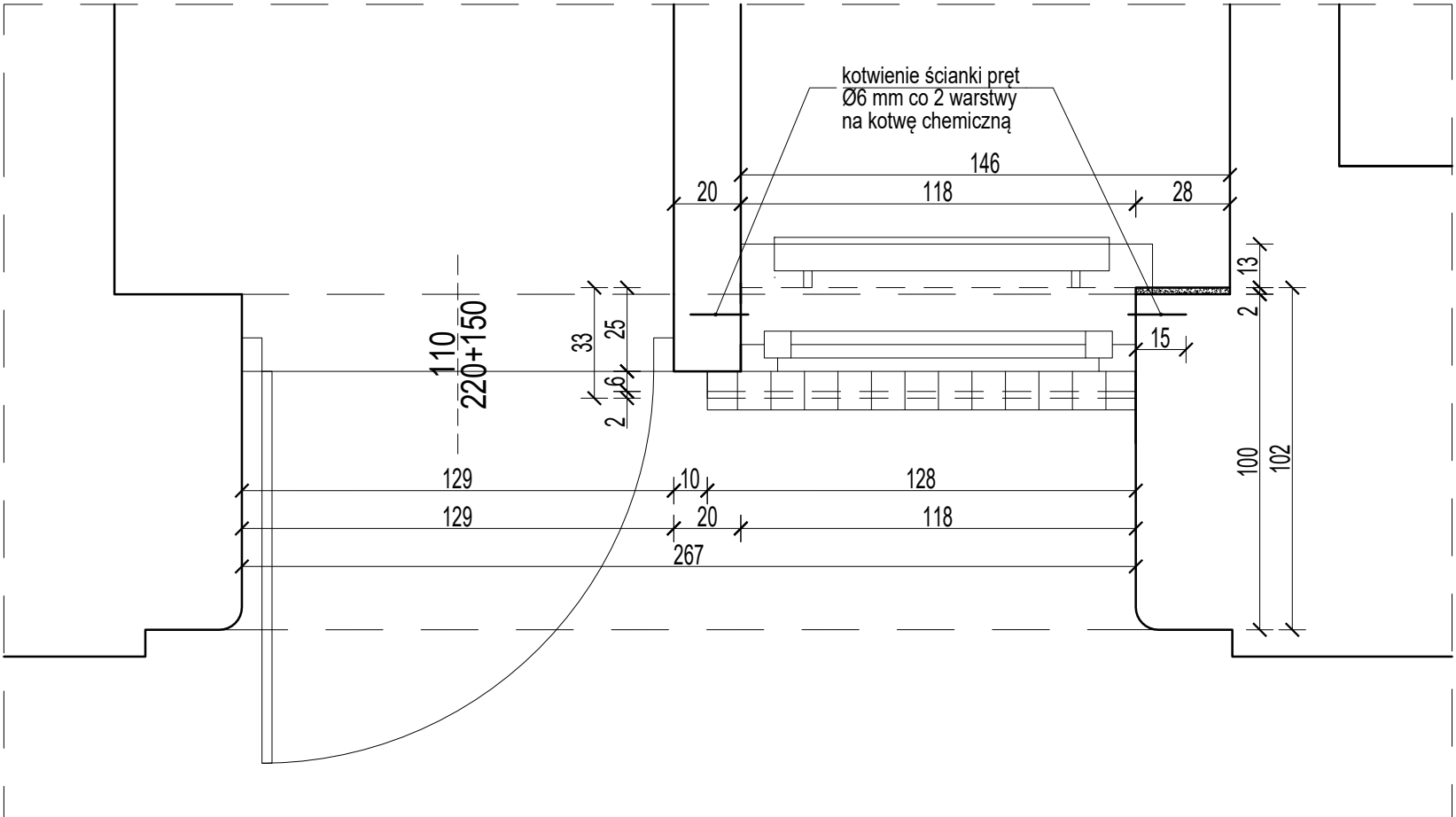
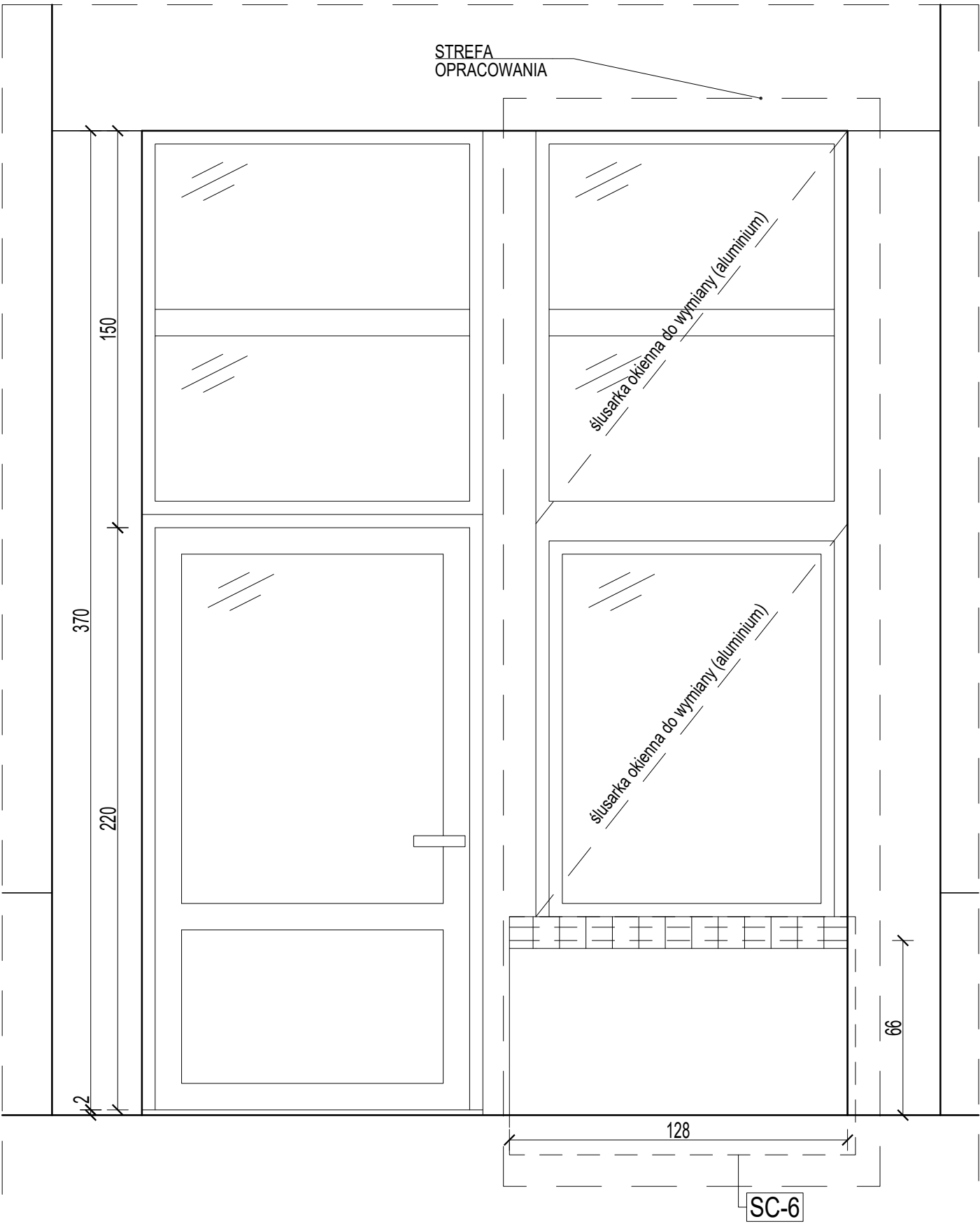


Elementy mebli wykończone laminatem matowym - kolorystyka: DĄB SONOMA

UWAGA:  
1. Przed wykonaniem mebli nietypowych sprawdzić i zweryfikować ich wymiary na budowie, po zrealizowaniu prac budowlanych w obrębie ścian.  
2. Zweryfikować gabaryty mebli do zabudowy wnek budowlanych, zachować odpowiedni luz montażowy.  
3. W przypadku powstania różnic parametrów wielkościowych powiadomić projektanta.

|                                                               |                                                                                                                                                                                  |         |                      |
|---------------------------------------------------------------|----------------------------------------------------------------------------------------------------------------------------------------------------------------------------------|---------|----------------------|
| BIURO ARCHYTEKTONICZNO-PROJEKTOWE<br>"ARCHITEKT TOMASZ CEMPA" |                                                                                                                                                                                  |         |                      |
| TEMAT                                                         | PROJEKT ARANŻACJI WĘTRZ<br>POMIESZCZEŃ STREFY PARTERU<br>BUDYNKU UM WROCŁAWIA PRZY<br>UL. G. ZAPOLSKIEJ 4 WE WROCŁAWIU<br>NA POTRZEBY CENTRUM OBSŁUGI<br>MIESZKANCA              |         |                      |
| ADRES                                                         | ul. G. Zapolskiej 2 i 4, 50-032 Wrocław, ul. W. Bogusław-<br>skiego 6, 50-031 Wrocław, ul. J. Piłsudskiego 45-47, 50-032<br>Wrocław; nr dz. 51/5, 51/8, AM-34, 0001 Stare Miasto |         |                      |
| INWESTOR                                                      | Gmina Wrocław<br>pl. Nowy Targ 1-8, 50-141 Wrocław                                                                                                                               |         |                      |
| GŁÓWNY<br>PROJEKTANT<br>(ARCHITEKTURA)                        | mgr inż. arch. 279/01/DUW<br>Tomasz<br>CEMPA<br>upr. do projektowania bez ograniczeń<br>architektury                                                                             | podpis  |                      |
| OPRACOWANIE                                                   | mgr inż. arch.<br>Aleksandra<br>GAJSKA                                                                                                                                           | podpis  |                      |
|                                                               | mgr inż. arch.<br>Maja<br>WĘGRZYN                                                                                                                                                | podpis  |                      |
| NAZWA<br>RYS.                                                 | SZAFY BIUROWE: STREFA SALI S-2, CZ.2 - DETAL                                                                                                                                     |         |                      |
| FAZA<br>PROJEKTU                                              | PROJEKT<br>WYKONAWCZY                                                                                                                                                            | SKALA   | NR RYSUNKU<br><br>45 |
|                                                               |                                                                                                                                                                                  | DATA    |                      |
| BRANŻA                                                        | ARCHITEKTURA                                                                                                                                                                     | 11.2022 |                      |





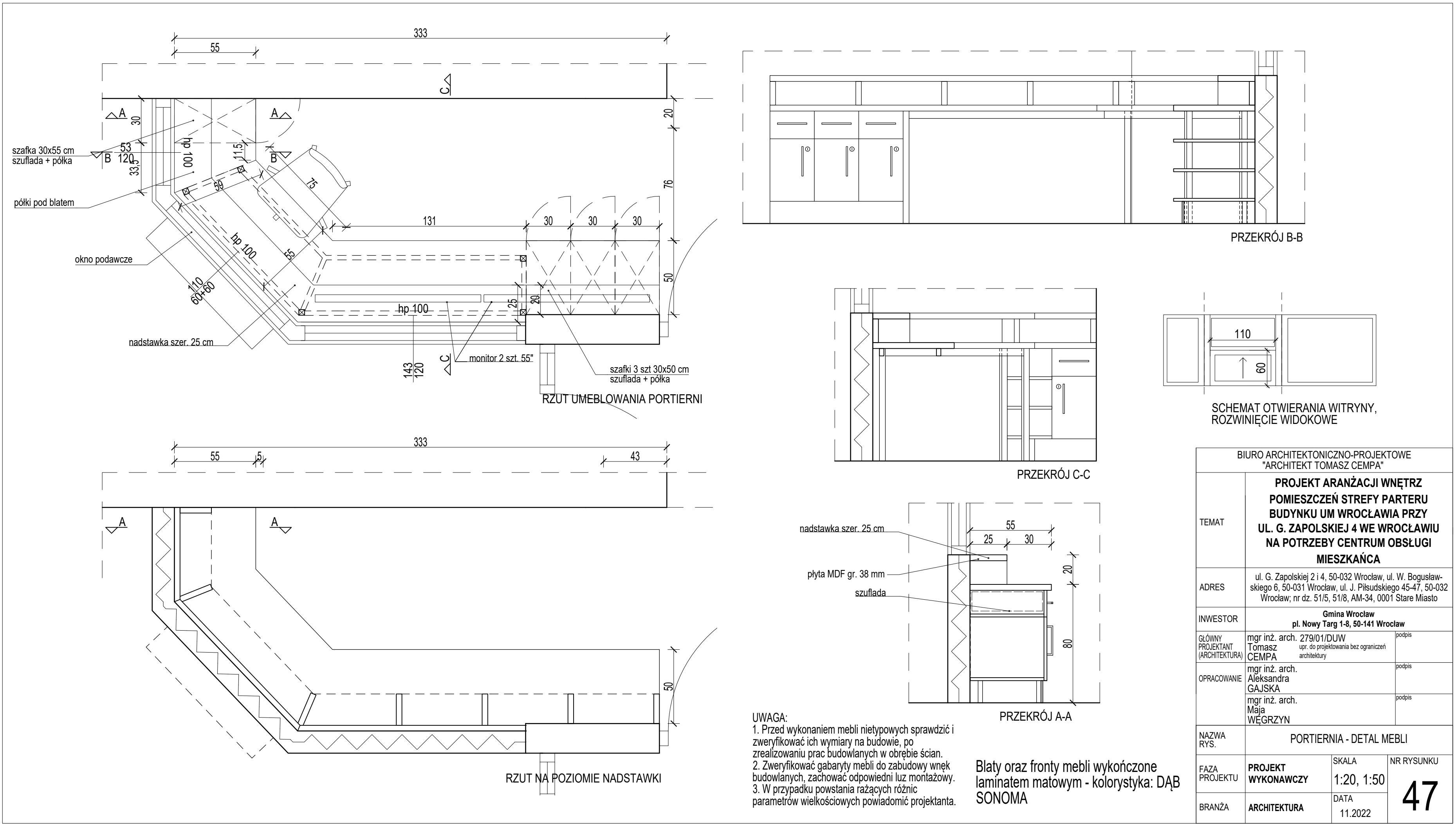
**ŚCIANA gr. 30 cm (wypełnienie witrny dyżurki)**

- grunt, farba wewnętrznego stosowania emulsyjna, okładzina dekoracyjna – zgodnie z projektem aranżacji wnętrza
- tynk maszynowy
- bloczki gazobetonowe na kleju min. klasy 400
- płyta PIR z piany poliuretanowej na kleju z piany poliuretanowej
- izolacja przeciwwilgociowa na wys. min 30 cm (preparaty szlamowe)
- siatka PCV zatarta na kleju
- okładzina lica z płytek glazurowanych klinkierowych w gabarycie i formie cegieł (nawiązanie do istniejącego muru z licem klinkierowym w strefie cokołowej budynku)

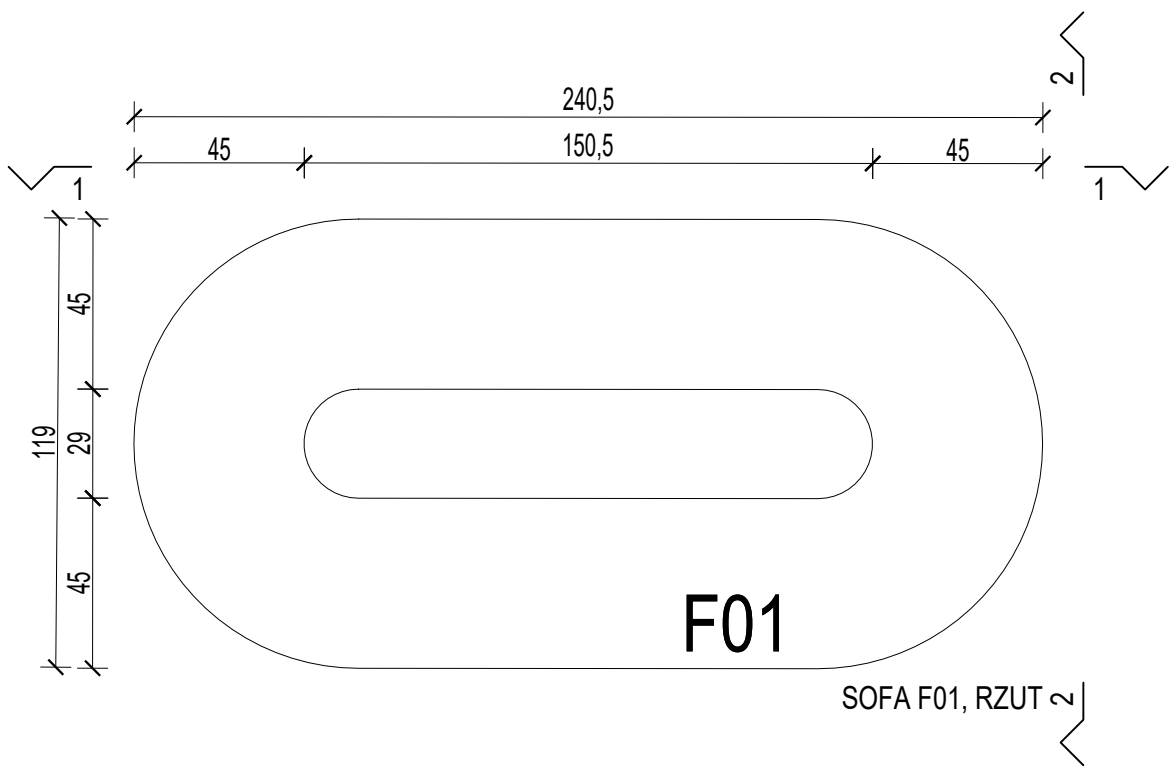
gr. 1,5 cm  
gr. 24,0 cm  
gr. 6,0 cm

| BIURO ARCHITEKTONICZNO-PROJEKTOWE<br>"ARCHITEKT TOMASZ CEMPA" |                                                                                                                                                                          |                                                      |                      |
|---------------------------------------------------------------|--------------------------------------------------------------------------------------------------------------------------------------------------------------------------|------------------------------------------------------|----------------------|
| TEMAT                                                         | PROJEKT ARANŻACJI WNĘTRZ<br>POMIESZCZEŃ STREFY PARTERU<br>BUDYNKU UM WROCŁAWIA PRZY<br>UL. G. ZAPOLSKIEJ 4 WE WROCŁAWIU<br>NA POTRZEBY CENTRUM OBSŁUGI<br>MIESZKAŃCA     |                                                      |                      |
| ADRES                                                         | ul. G. Zapolskiej 2 i 4, 50-032 Wrocław, ul. W. Bogusławskiego 6, 50-031 Wrocław, ul. J. Piłsudskiego 45-47, 50-032 Wrocław; nr dz. 51/5, 51/8, AM-34, 0001 Stare Miasto |                                                      |                      |
| INWESTOR                                                      | Gmina Wrocław<br>pl. Nowy Targ 1-8, 50-141 Wrocław                                                                                                                       |                                                      |                      |
| GŁÓWNY<br>PROJEKTANT<br>(ARCHITEKTURA)                        | mgr inż. arch. 279/01/DUW<br>Tomasz<br>CEMPA                                                                                                                             | upr. do projektowania bez ograniczeń<br>architektury | podpis               |
|                                                               | mgr inż. arch.<br>Aleksandra<br>GAJSKA                                                                                                                                   |                                                      | podpis               |
| OPRACOWANIE                                                   | mgr inż. arch.<br>Maja<br>WĘGRZYN                                                                                                                                        |                                                      | podpis               |
|                                                               |                                                                                                                                                                          |                                                      |                      |
| NAZWA<br>RYS.                                                 | PORTIERNIA - DETAL OKNA                                                                                                                                                  |                                                      |                      |
| FAZA<br>PROJEKTU                                              | PROJEKT<br>WYKONAWCZY                                                                                                                                                    | SKALA<br>1:20                                        | NR RYSUNKU<br><br>46 |
|                                                               |                                                                                                                                                                          | DATA<br>11.2022                                      |                      |
| BRANŻA                                                        | ARCHITEKTURA                                                                                                                                                             |                                                      |                      |





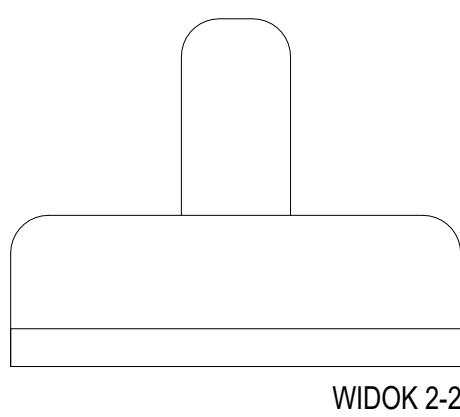




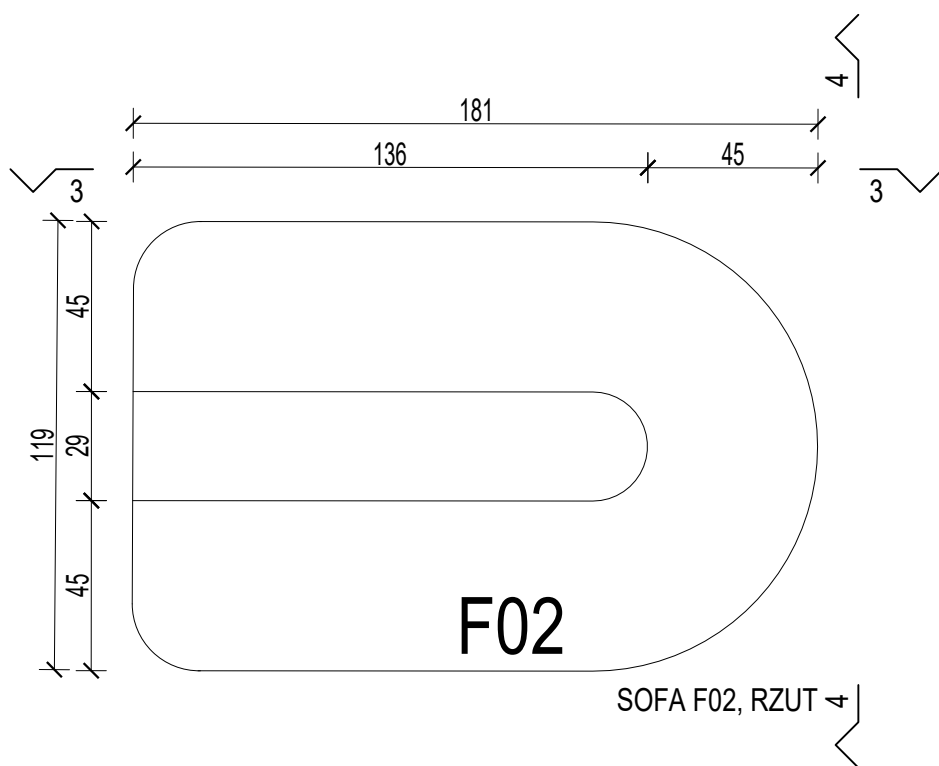
SOFA F01, RZUT




WIDOK 1-1



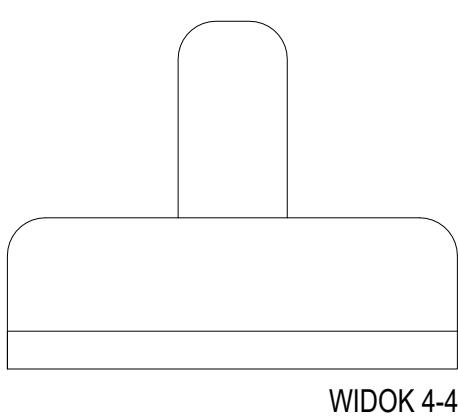
WIDOK 2-2



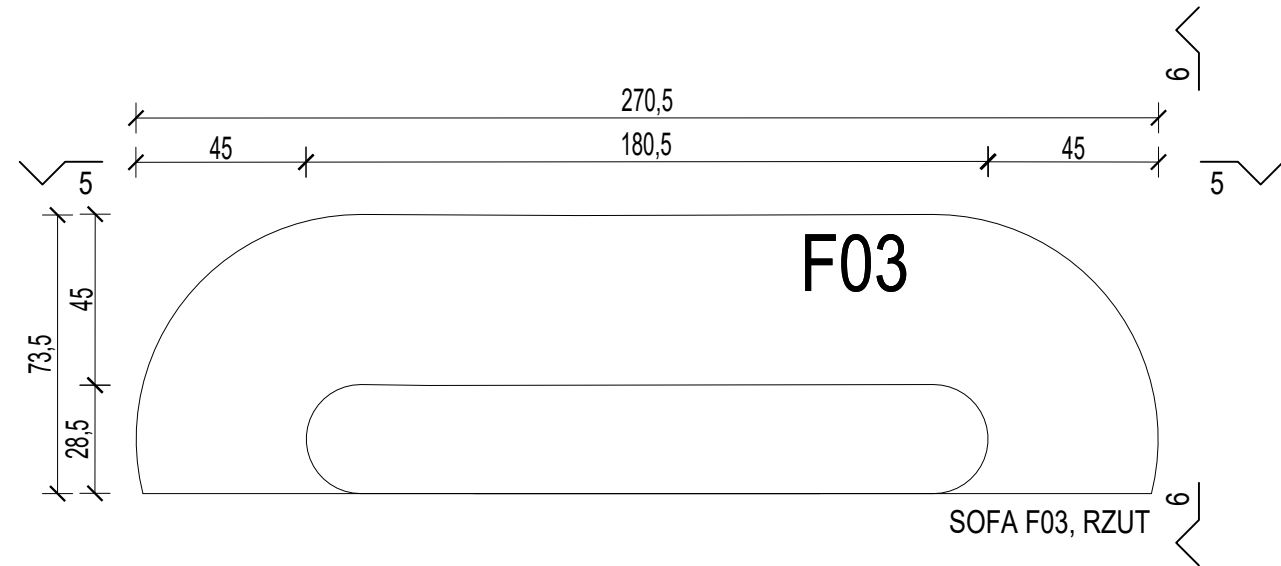
SOFA F02, RZUT




WIDOK 3-3



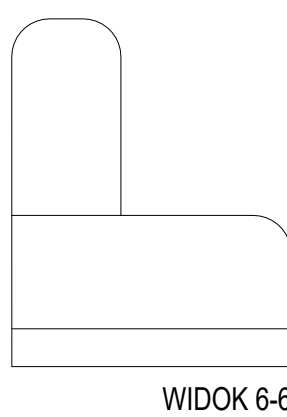
WIDOK 4-4



SOFA F03, RZUT

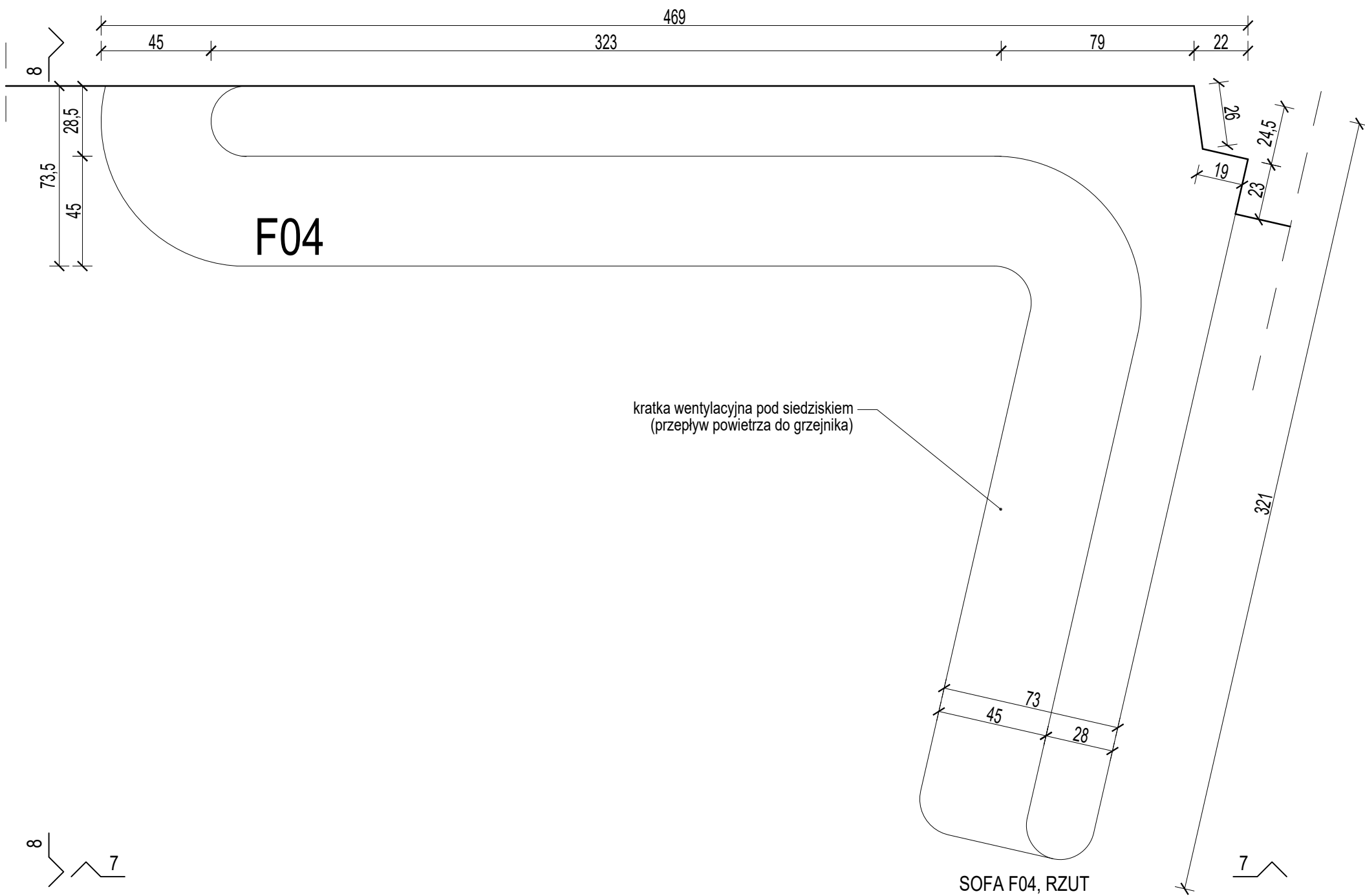


WIDOK 5-5


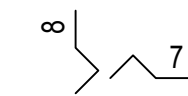


WIDOK 6-6


SYSTEMOWE SOFY BIUROWE:  
- kolorystyka: beż, RAL 1001  
- tkanina: odporna na zabrudzenia, wytrzymałość min 100 000 cykli Martindale'a  
- cokół: kolor aluminiowy  
- materiały muszą być klasy odporności przeciwpożarowej NRO



SOFA F04, RZUT



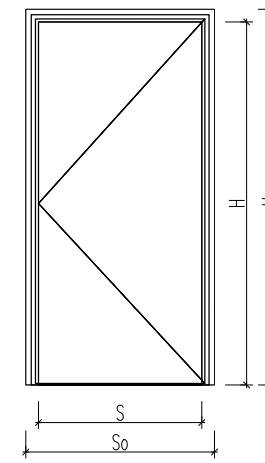
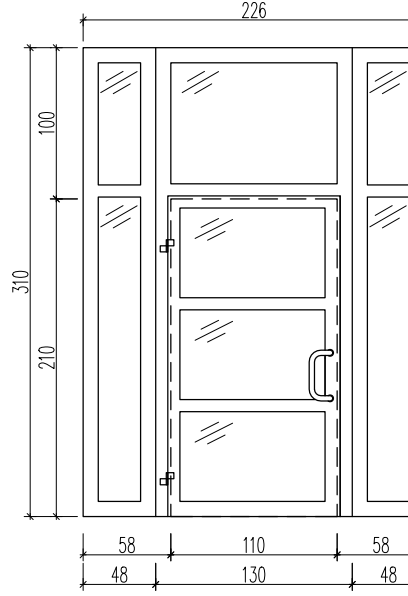
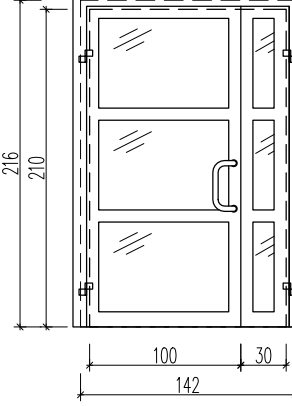
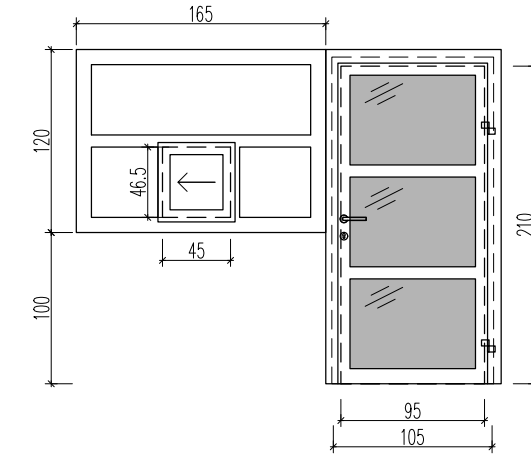
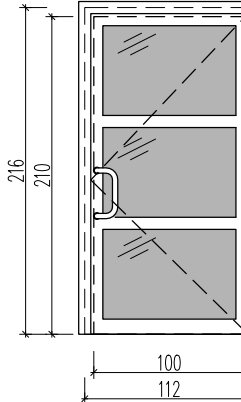
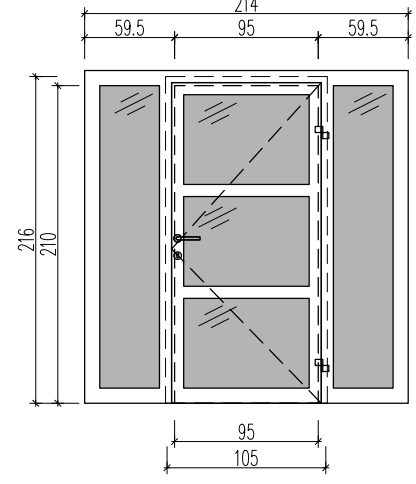
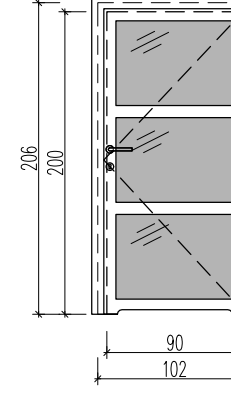
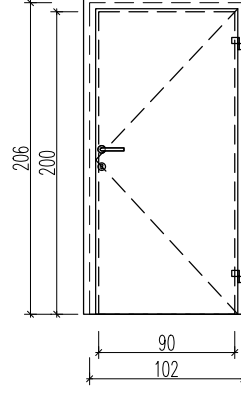
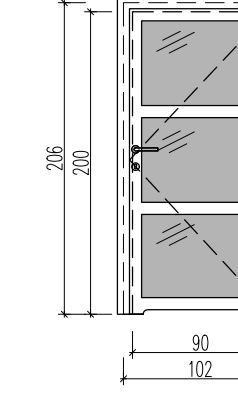
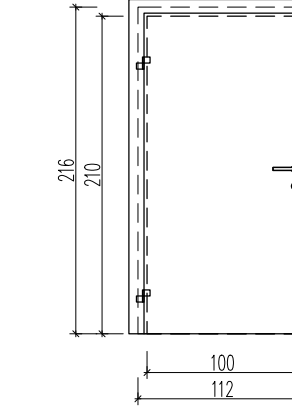
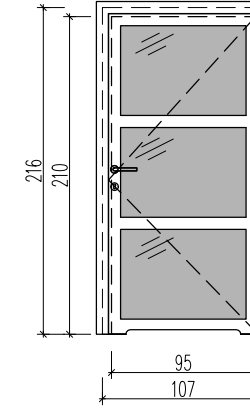
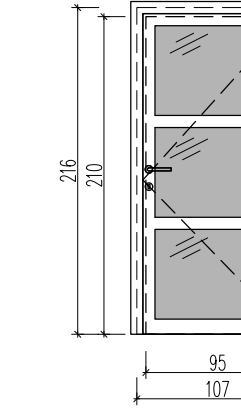
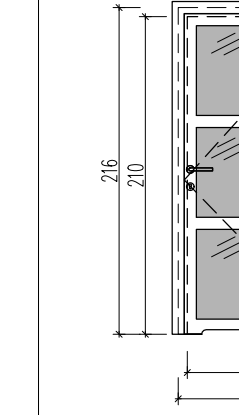
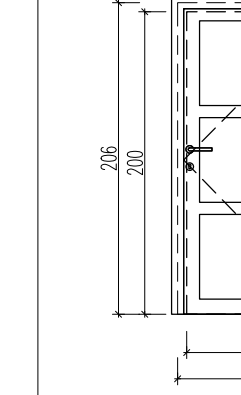
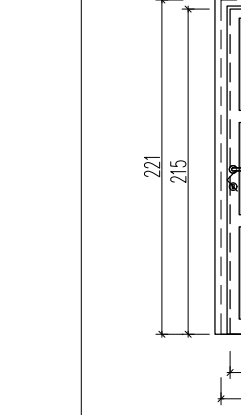
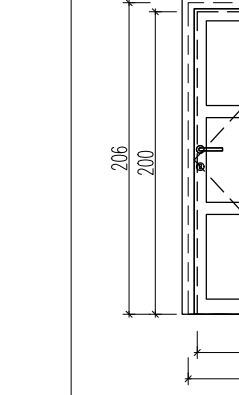
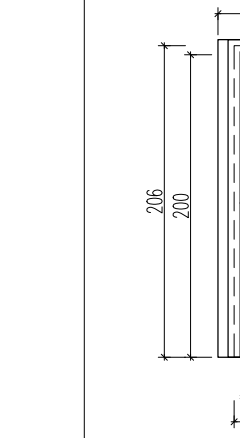
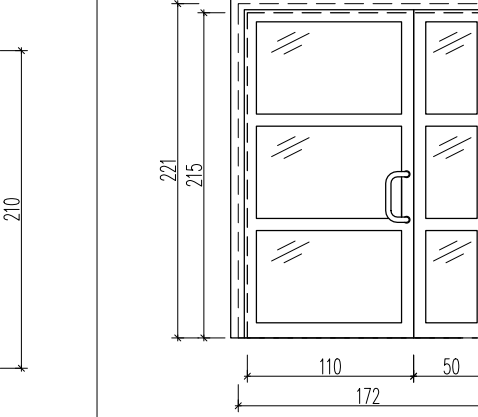
WIDOK 7-7



WIDOK 8-8

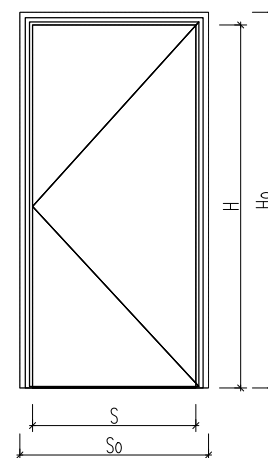
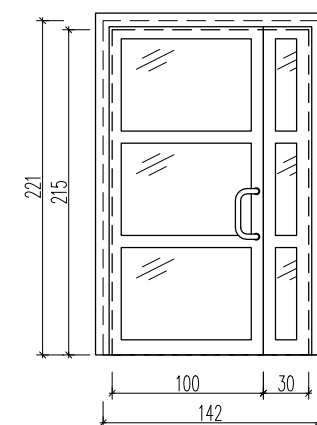
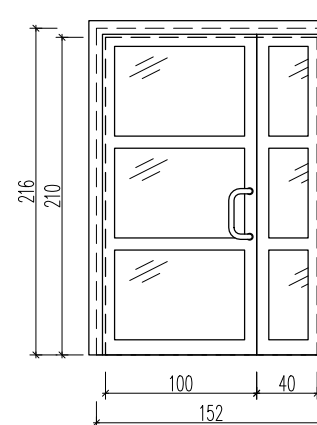
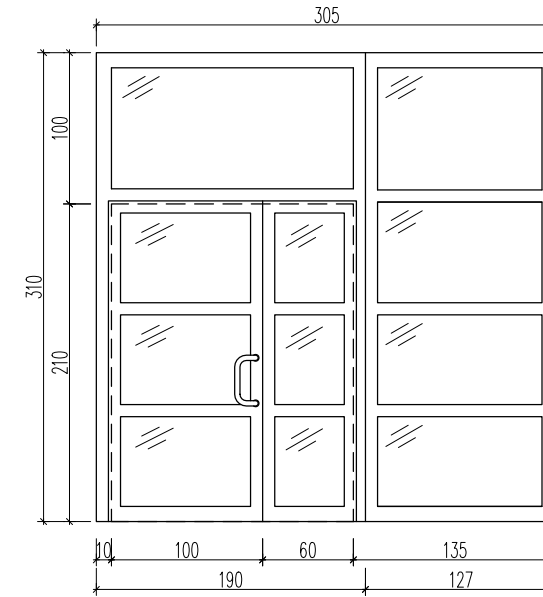
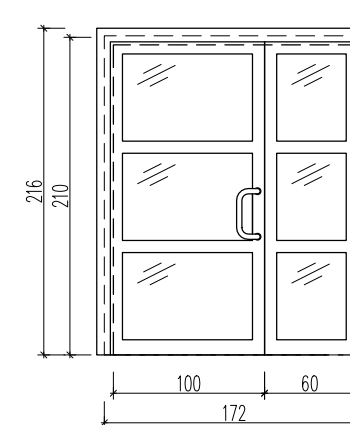
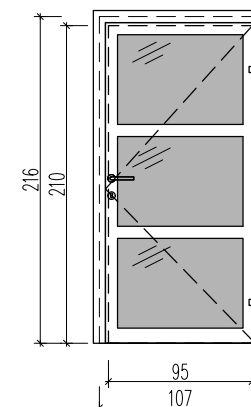
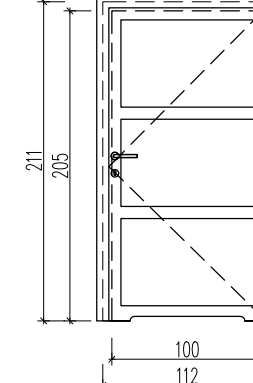
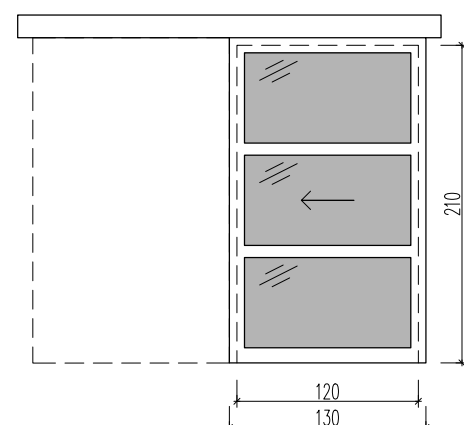
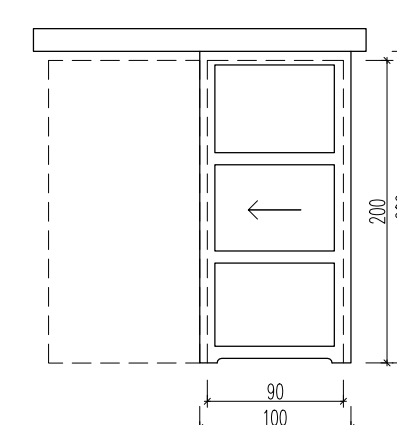
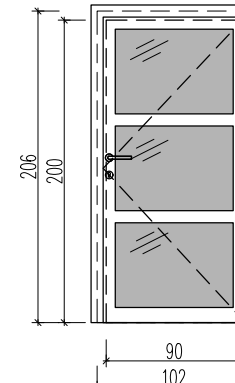
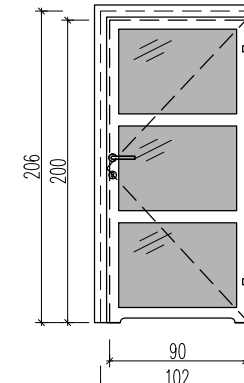
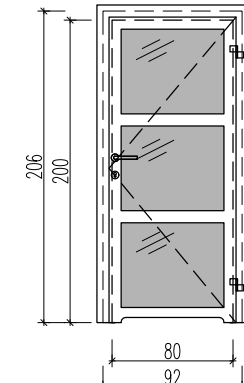
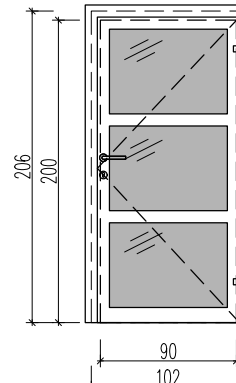
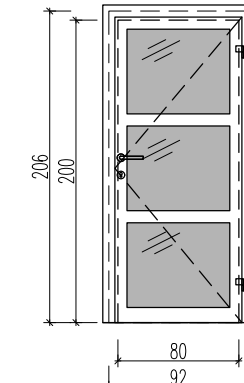
|                                                               |                                                                                                                                                                                  |                 |                      |
|---------------------------------------------------------------|----------------------------------------------------------------------------------------------------------------------------------------------------------------------------------|-----------------|----------------------|
| BIURO ARCHYTEKTONICZNO-PROJEKTOWE<br>"ARCHITEKT TOMASZ CEMPA" |                                                                                                                                                                                  |                 |                      |
| TEMAT                                                         | PROJEKT ARANŻACJI WNĘTRZ<br>POMIESZCZEŃ STREFY PARTERU<br>BUDYNKU UM WROCŁAWIA PRZY<br>UL. G. ZAPOLSKIEJ 4 WE WROCŁAWIU<br>NA POTRZEBY CENTRUM OBSŁUGI<br>MIESZKAŃCA             |                 |                      |
| ADRES                                                         | ul. G. Zapolskiej 2 i 4, 50-032 Wrocław, ul. W. Bogusław-<br>skiego 6, 50-031 Wrocław, ul. J. Piłsudskiego 45-47, 50-032<br>Wrocław; nr dz. 51/5, 51/8, AM-34, 0001 Stare Miasto |                 |                      |
| INWESTOR                                                      | Gmina Wrocław<br>pl. Nowy Targ 1-8, 50-141 Wrocław                                                                                                                               |                 |                      |
| GŁÓWNY<br>PROJEKTANT<br>(ARCHITEKTURA)                        | mgr inż. arch. 279/01/DUW<br>Tomasz CEMPA<br>upr. do projektowania bez ograniczeń<br>architektury                                                                                | podpis          |                      |
| OPRACOWANIE                                                   | mgr inż. arch.<br>Aleksandra<br>GAJSKA                                                                                                                                           | podpis          |                      |
|                                                               | mgr inż. arch.<br>Maja<br>WĘGRZYN                                                                                                                                                | podpis          |                      |
| NAZWA<br>RYS.                                                 | SOFY BIUROWE SCHEMAT                                                                                                                                                             |                 |                      |
| FAZA<br>PROJEKTU                                              | PROJEKT<br>WYKONAWCZY                                                                                                                                                            | SKALA<br>1:20   | NR RYSUNKU<br><br>48 |
| BRANŻA                                                        | ARCHITEKTURA                                                                                                                                                                     | DATA<br>11.2022 |                      |



| ZESTAWIENIE STOLARKI DRZWIOWEJ – STREFA SALI S-1                                                                                                                                                                                                        |    |                                                                                   |                                                                                   |                                                                                                   |                                                                                     |                                                                                     |                                                                                                                  |                                                                                     |                                                                                                                  |                                                                                                                                    |                                                                                     |                                                                                                                  |                                                                                     |                                                                                     |                                                                                     |                                                                                     |                                                                                     |                                                                                     |  |
|---------------------------------------------------------------------------------------------------------------------------------------------------------------------------------------------------------------------------------------------------------|----|-----------------------------------------------------------------------------------|-----------------------------------------------------------------------------------|---------------------------------------------------------------------------------------------------|-------------------------------------------------------------------------------------|-------------------------------------------------------------------------------------|------------------------------------------------------------------------------------------------------------------|-------------------------------------------------------------------------------------|------------------------------------------------------------------------------------------------------------------|------------------------------------------------------------------------------------------------------------------------------------|-------------------------------------------------------------------------------------|------------------------------------------------------------------------------------------------------------------|-------------------------------------------------------------------------------------|-------------------------------------------------------------------------------------|-------------------------------------------------------------------------------------|-------------------------------------------------------------------------------------|-------------------------------------------------------------------------------------|-------------------------------------------------------------------------------------|--|
| OZNACZENIE                                                                                                                                                                                                                                              |    | D01                                                                               | D02                                                                               | D03                                                                                               | D04                                                                                 | D05                                                                                 | D06                                                                                                              | D07a                                                                                | D07b                                                                                                             | D08                                                                                                                                | D09                                                                                 | D10                                                                                                              | D11                                                                                 | D12                                                                                 | D13                                                                                 | D14                                                                                 | D15                                                                                 | D16                                                                                 |  |
|                                                                                                                                                                        |    |  |  |                |  |  |                               |  |                               |                                                 |  |                               |  |  |  |  |  |  |  |
| WYMIAR W ŚWIEŁLE OTWORU [cm]                                                                                                                                                                                                                            | So | 226                                                                               | 142                                                                               | 107                                                                                               | 112                                                                                 | 214                                                                                 | 102                                                                                                              | 102                                                                                 | 102                                                                                                              | 112                                                                                                                                | 107                                                                                 | 107                                                                                                              | 107                                                                                 | 107                                                                                 | 107                                                                                 | 102                                                                                 | 102                                                                                 | 172                                                                                 |  |
|                                                                                                                                                                                                                                                         | Ho | 310                                                                               | 216                                                                               | 216                                                                                               | 216                                                                                 | 220                                                                                 | 206                                                                                                              | 206                                                                                 | 206                                                                                                              | 216                                                                                                                                | 216                                                                                 | 216                                                                                                              | 216                                                                                 | 206                                                                                 | 221                                                                                 | 206                                                                                 | 206                                                                                 | 221                                                                                 |  |
| WYMIAR W ŚWIEŁLE PRZEJŚCIA [cm]                                                                                                                                                                                                                         | S  | 110                                                                               | 130                                                                               | 95                                                                                                | 100                                                                                 | 95                                                                                  | 90                                                                                                               | 90                                                                                  | 90                                                                                                               | 100                                                                                                                                | 95                                                                                  | 95                                                                                                               | 95                                                                                  | 95                                                                                  | 95                                                                                  | 90                                                                                  | 90                                                                                  | 160                                                                                 |  |
|                                                                                                                                                                                                                                                         | H  | 210                                                                               | 210                                                                               | 210                                                                                               | 210                                                                                 | 210                                                                                 | 200                                                                                                              | 200                                                                                 | 200                                                                                                              | 210                                                                                                                                | 210                                                                                 | 210                                                                                                              | 210                                                                                 | 200                                                                                 | 215                                                                                 | 200                                                                                 | 200                                                                                 | 215                                                                                 |  |
| OZNACZENIE SKRZYDŁA                                                                                                                                                                                                                                     |    | P                                                                                 | L/P                                                                               | P                                                                                                 | P                                                                                   | L                                                                                   | L                                                                                                                | L                                                                                   | L                                                                                                                | L                                                                                                                                  | P                                                                                   | L                                                                                                                | L                                                                                   | L                                                                                   | L                                                                                   | P                                                                                   | L                                                                                   | L/P                                                                                 |  |
| ILOŚĆ                                                                                                                                                                                                                                                   |    | 1                                                                                 | 1                                                                                 | 1                                                                                                 | 1                                                                                   | 1                                                                                   | 1                                                                                                                | 2                                                                                   | 3                                                                                                                | 2                                                                                                                                  | 1                                                                                   | 3                                                                                                                | 1                                                                                   | 1                                                                                   | 2                                                                                   | 1                                                                                   | 1                                                                                   | 2                                                                                   |  |
| KOLOR                                                                                                                                                                                                                                                   |    | RAL 9006 White aluminium                                                          |                                                                                   |                                                                                                   |                                                                                     |                                                                                     |                                                                                                                  |                                                                                     |                                                                                                                  |                                                                                                                                    |                                                                                     |                                                                                                                  |                                                                                     |                                                                                     |                                                                                     |                                                                                     |                                                                                     |                                                                                     |  |
| UWAGI                                                                                                                                                                                                                                                   |    | DRZWI SYSTEMOWE, ALUMINIOWE, WEWNĘTRZNE                                           | DRZWI SYSTEMOWE, ALUMINIOWE, WEWNĘTRZNE, DWUSTRONNA KONTROLA DOSTĘPU              | DRZWI SYSTEMOWE, ALUMINIOWE, WEWNĘTRZNE, KONTROLA DOSTĘPU, OKNO WYPOSAŻYĆ W ROLETĘ, FOLIA MLECZNA | DRZWI SYSTEMOWE, ALUMINIOWE, WEWNĘTRZNE, DWUSTRONNA KONTROLA DOSTĘPU, FOLIA MLECZNA | DRZWI SYSTEMOWE, ALUMINIOWE, WEWNĘTRZNE, KONTROLA DOSTĘPU, FOLIA MLECZNA            | DRZWI SYSTEMOWE, ALUMINIOWE, WEWNĘTRZNE, WYPOSAŻONE W PODCIĘCIE WENYLACYJNE POW. MINIMUM 0,022 m², FOLIA MLECZNA | DRZWI SYSTEMOWE, ALUMINIOWE, WEWNĘTRZNE, KONTROLA DOSTĘPU Z WŁĄCZNIKIEM 2 SZT L     | DRZWI SYSTEMOWE, ALUMINIOWE, WEWNĘTRZNE, WYPOSAŻONE W PODCIĘCIE WENYLACYJNE POW. MINIMUM 0,022 m², FOLIA MLECZNA | DRZWI SYSTEMOWE, ALUMINIOWE, WEWNĘTRZNE, WYPOSAŻONE W PODCIĘCIE WENYLACYJNE POW. MINIMUM 0,022 m², KONTROLA DOSTĘPU, FOLIA MLECZNA | DRZWI SYSTEMOWE, ALUMINIOWE, WEWNĘTRZNE, KONTROLA DOSTĘPU 2 SZT L, FOLIA MLECZNA    | DRZWI SYSTEMOWE, ALUMINIOWE, WEWNĘTRZNE, WYPOSAŻONE W PODCIĘCIE WENYLACYJNE POW. MINIMUM 0,022 m², FOLIA MLECZNA | DRZWI SYSTEMOWE, ALUMINIOWE, WEWNĘTRZNE                                             | DRZWI SYSTEMOWE, ALUMINIOWE, WEWNĘTRZNE, FOLIA MLECZNA                              | DRZWI SYSTEMOWE, ALUMINIOWE, WEWNĘTRZNE, FOLIA MLECZNA                              | DRZWI SYSTEMOWE, ALUMINIOWE, WEWNĘTRZNE, KONTROLA DOSTĘPU, DRZWI SERWEROWNI         | DRZWI SYSTEMOWE, ALUMINIOWE, WEWNĘTRZNE, KONTROLA DOSTĘPU, FOLIA MLECZNA            | DRZWI SYSTEMOWE, ALUMINIOWE, WEWNĘTRZNE, DWUSTRONNA KONTROLA DOSTĘPU                |  |
| UWAGA:<br>–WYMIARY ZWERYFIKOWAĆ NA BUDOWIE<br>–W DOKUMENTACJI PRZYJĘTO 6 CM PRZESTRZENI MONTAŻOWEJ OŚCIEŻNIC NA KAŻDĄ STRONĘ OTWORU. WŁAŚCIWĄ WIELKOŚĆ OTWORU MONTAŻOWEGO PRZYJĄĆ NALEŻY ZGODNIE Z WYTYCZNYMI PRODUCENTA KONKRETNEJ STOLARKI DRZWIOWEJ. |    |                                                                                   |                                                                                   |                                                                                                   |                                                                                     |                                                                                     |                                                                                                                  |                                                                                     |                                                                                                                  |                                                                                                                                    |                                                                                     |                                                                                                                  |                                                                                     |                                                                                     |                                                                                     |                                                                                     |                                                                                     |                                                                                     |  |

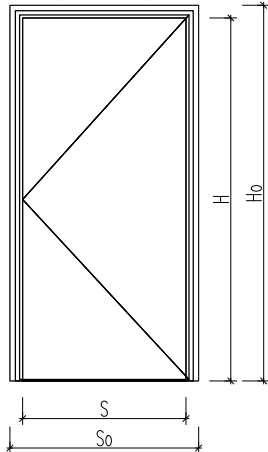
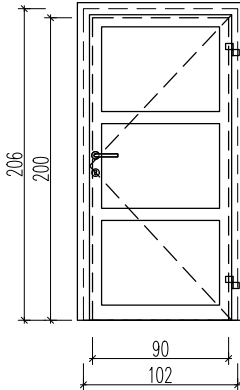
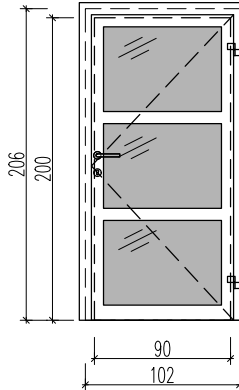
|          |                                                                                                                                                                          |               |                                                  |                                                                                          |            |
|----------|--------------------------------------------------------------------------------------------------------------------------------------------------------------------------|---------------|--------------------------------------------------|------------------------------------------------------------------------------------------|------------|
| TEMAT    | BIURO ARCHITEKTONICZNO-PROJEKTOWE "ARCHITEKT TOMASZ CEMPA"                                                                                                               |               | GŁÓWNY PROJEKTANT (ARCHITEKTURA)                 | mgr inż. arch. 279/01/DUW Tomasz CEMPA upr. do projektowania bez ograniczeń architektury | podpis     |
|          | PROJEKT ARANŻACJI WNETRZ POMIESZCZEŃ STREFY PARTERU BUDYNKU UM WROCŁAWIA PRZY UL. G. ZAPOLSKIEJ 4 WE WROCŁAWIU NA POTRZEBY CENTRUM OBSŁUGI MIESZKAŃCA                    | OPRACOWANIE   | mgr inż. arch. Aleksandra GAJSKA                 |                                                                                          | podpis     |
|          |                                                                                                                                                                          |               | mgr inż. arch. Maja WĘGRZYŃ                      |                                                                                          | podpis     |
|          |                                                                                                                                                                          |               | ZESTAWIENIE STOLARKI DRZWIOWEJ - STREFA SALI S-1 |                                                                                          |            |
| ADRES    | ul. G. Zapolskiej 2 i 4, 50-032 Wrocław, ul. W. Bogusławskiego 6, 50-031 Wrocław, ul. J. Piłsudskiego 45-47, 50-032 Wrocław; nr dz. 51/5, 51/8, AM-34, 0001 Stare Miasto | FAZA PROJEKTU | PROJEKT WYKONAWCZY                               | SKALA 1:50                                                                               | NR RYSUNKU |
| INWESTOR | Gmina Wrocław pl. Nowy Targ 1-8, 50-141 Wrocław                                                                                                                          | BRANŻA        | ARCHITEKTURA                                     | DATA 11.2022                                                                             | 49         |



| ZESTAWIENIE STOLARKI DRZWIOWEJ – STREFA SALI S-2                                                                                                                                                                                                        |    |                                                                                                     |                                                                                                     |                                                                                                       |                                                                                                                |                                                                                                                                     |                                                                            |                                                        |                                                          |                                                                                                                                              |                                                                                                    |                                                                                                    |                                                                                                   |                                                                                                   |                                                                                                   |                                                                                                   |                                                                                                            |                                                                                                   |  |
|---------------------------------------------------------------------------------------------------------------------------------------------------------------------------------------------------------------------------------------------------------|----|-----------------------------------------------------------------------------------------------------|-----------------------------------------------------------------------------------------------------|-------------------------------------------------------------------------------------------------------|----------------------------------------------------------------------------------------------------------------|-------------------------------------------------------------------------------------------------------------------------------------|----------------------------------------------------------------------------|--------------------------------------------------------|----------------------------------------------------------|----------------------------------------------------------------------------------------------------------------------------------------------|----------------------------------------------------------------------------------------------------|----------------------------------------------------------------------------------------------------|---------------------------------------------------------------------------------------------------|---------------------------------------------------------------------------------------------------|---------------------------------------------------------------------------------------------------|---------------------------------------------------------------------------------------------------|------------------------------------------------------------------------------------------------------------|---------------------------------------------------------------------------------------------------|--|
| OZNACZENIE                                                                                                                                                                                                                                              |    | D17                                                                                                 | D18                                                                                                 | D19                                                                                                   | D20                                                                                                            |                                                                                                                                     |                                                                            |                                                        |                                                          | D22                                                                                                                                          | D23                                                                                                | D24                                                                                                | D25                                                                                               | D26                                                                                               | D27                                                                                               | D27a                                                                                              | D28                                                                                                        | D29                                                                                               |  |
|                                                                                                                                                                        |    | ROZMIAR 100+30<br> | ROZMIAR 100+40<br> | ROZMIAR 100+60<br> | ROZMIAR 100+60<br>EI 30<br> |                                                                                                                                     |                                                                            |                                                        |                                                          | ROZMIAR 95<br>                                            | ROZMIAR 100<br> | ROZMIAR 120<br> | ROZMIAR 90<br> | ROZMIAR 90<br> | ROZMIAR 90<br> | ROZMIAR 80<br> | ROZMIAR 90<br>EI 30<br> | ROZMIAR 80<br> |  |
| WYMIAR W ŚWIEŹLE OTWORU [mm]                                                                                                                                                                                                                            | So | 305                                                                                                 | 152                                                                                                 | 305                                                                                                   | 172                                                                                                            |                                                                                                                                     |                                                                            |                                                        |                                                          | 107                                                                                                                                          | 112                                                                                                | 130                                                                                                | 100                                                                                               | 102                                                                                               | 102                                                                                               | 92                                                                                                | 102                                                                                                        | 92                                                                                                |  |
|                                                                                                                                                                                                                                                         | Ho | 310                                                                                                 | 216                                                                                                 | 310                                                                                                   | 216                                                                                                            |                                                                                                                                     |                                                                            |                                                        |                                                          | 216                                                                                                                                          | 211                                                                                                | 215                                                                                                | 206                                                                                               | 206                                                                                               | 206                                                                                               | 206                                                                                               | 206                                                                                                        | 206                                                                                               |  |
| WYMIAR W ŚWIEŹLE PRZEJŚCIA [mm]                                                                                                                                                                                                                         | S  | 170                                                                                                 | 140                                                                                                 | 170                                                                                                   | 160                                                                                                            |                                                                                                                                     |                                                                            |                                                        |                                                          | 95                                                                                                                                           | 100                                                                                                | 120                                                                                                | 90                                                                                                | 90                                                                                                | 90                                                                                                | 80                                                                                                | 90                                                                                                         | 80                                                                                                |  |
|                                                                                                                                                                                                                                                         | H  | 210                                                                                                 | 210                                                                                                 | 210                                                                                                   | 210                                                                                                            |                                                                                                                                     |                                                                            |                                                        |                                                          | 210                                                                                                                                          | 205                                                                                                | 210                                                                                                | 200                                                                                               | 200                                                                                               | 200                                                                                               | 200                                                                                               | 200                                                                                                        | 200                                                                                               |  |
| OZNACZENIE SKRZYDŁA                                                                                                                                                                                                                                     |    | L/P                                                                                                 | L/P                                                                                                 | L/P                                                                                                   | L/P                                                                                                            |                                                                                                                                     |                                                                            |                                                        |                                                          | L                                                                                                                                            | P                                                                                                  | –                                                                                                  | –                                                                                                 | L                                                                                                 | P                                                                                                 | P                                                                                                 | L                                                                                                          | P                                                                                                 |  |
| ILOŚĆ                                                                                                                                                                                                                                                   |    | 1                                                                                                   | 1                                                                                                   | 1                                                                                                     | 1                                                                                                              |                                                                                                                                     |                                                                            |                                                        |                                                          | 1                                                                                                                                            | 3                                                                                                  | 1                                                                                                  | 1                                                                                                 | 6                                                                                                 | 4                                                                                                 | 5                                                                                                 | 4                                                                                                          | 1                                                                                                 |  |
| KOLOR                                                                                                                                                                                                                                                   |    | RAL 9006 White aluminium                                                                            |                                                                                                     |                                                                                                       |                                                                                                                |                                                                                                                                     |                                                                            |                                                        |                                                          |                                                                                                                                              |                                                                                                    |                                                                                                    |                                                                                                   |                                                                                                   |                                                                                                   |                                                                                                   |                                                                                                            |                                                                                                   |  |
| UWAGI                                                                                                                                                                                                                                                   |    | DRZWI SYSTEMOWE, ALUMINIOWE, WEWNĘTRZNE, DWUSTRONNA KONTROLA DOSTĘPU                                | DRZWI SYSTEMOWE, ALUMINIOWE, WEWNĘTRZNE, DWUSTRONNA KONTROLA DOSTĘPU                                | DRZWI SYSTEMOWE, ALUMINIOWE, WEWNĘTRZNE, DWUSTRONNA KONTROLA DOSTĘPU                                  | DRZWI SYSTEMOWE, ALUMINIOWE, WEWNĘTRZNE                                                                        | DRZWI SYSTEMOWE, ALUMINIOWE, WEWNĘTRZNE, KONTROLA DOSTĘPU Z WŁĄCZNIKIEM: 1 SZT L, 1 SZT P, KONTROLA DOSTĘPU: 2 SZT P, FOLIA MLECZNA | WYPOSAŻONE W PODCIĘCIE WENYLACYJNE POW. MINIMUM 0,022 m², KONTROLA DOSTĘPU | DRZWI SYSTEMOWE, ALUMINIOWE, WEWNĘTRZNE, FOLIA MLECZNA | WYPOSAŻONE W PODCIĘCIE WENYLACYJNE POW. MINIMUM 0,022 m² | DRZWI SYSTEMOWE, ALUMINIOWE, WEWNĘTRZNE, KONTROLA DOSTĘPU Z WŁĄCZNIKIEM: 1 SZT L, 1 SZT P, KONTROLA DOSTĘPU: 3 SZT L, 1 SZT P, FOLIA MLECZNA | WYPOSAŻONE W PODCIĘCIE WENYLACYJNE POW. MINIMUM 0,022 m², FOLIA MLECZNA                            | WYPOSAŻONE W PODCIĘCIE WENYLACYJNE POW. MINIMUM 0,022 m², FOLIA MLECZNA                            | DRZWI SYSTEMOWE, ALUMINIOWE, WEWNĘTRZNE, FOLIA MLECZNA                                            | DRZWI SYSTEMOWE, ALUMINIOWE, WEWNĘTRZNE, FOLIA MLECZNA                                            | DRZWI SYSTEMOWE, ALUMINIOWE, WEWNĘTRZNE, KONTROLA DOSTĘPU, FOLIA MLECZNA                          |                                                                                                   |                                                                                                            |                                                                                                   |  |
| UWAGA:<br>—WYMIARY ZWERYFIKOWAĆ NA BUDOWIE<br>—W DOKUMENTACJI PRZYJĘTO 6 CM PRZESTRZENI MONTAŻOWEJ OŚCIEŻNIC NA KAŻDĄ STRONĘ OTWORU. WŁAŚCIWĄ WIELKOŚĆ OTWORU MONTAŻOWEGO PRZYJĄĆ NALEŻY ZGODNIE Z WYTYCZNYMI PRODUCENTA KONKRETNEJ STOLARKI DRZWIOWEJ. |    |                                                                                                     |                                                                                                     |                                                                                                       |                                                                                                                |                                                                                                                                     |                                                                            |                                                        |                                                          |                                                                                                                                              |                                                                                                    |                                                                                                    |                                                                                                   |                                                                                                   |                                                                                                   |                                                                                                   |                                                                                                            |                                                                                                   |  |

|                                                               |                                                                                                                                                                                |                                        |                                                                                                   |               |                 |
|---------------------------------------------------------------|--------------------------------------------------------------------------------------------------------------------------------------------------------------------------------|----------------------------------------|---------------------------------------------------------------------------------------------------|---------------|-----------------|
| BIURO ARCHITEKTONICZNO-PROJEKTOWE<br>"ARCHITEKT TOMASZ CEMPA" |                                                                                                                                                                                | GŁÓWNY<br>PROJEKTANT<br>(ARCHITEKTURA) | mgr inż. arch. 279/01/DUW<br>Tomasz CEMPA<br>upr. do projektowania bez ograniczeń<br>architektury |               | podpis          |
| TEMAT                                                         | PROJEKT ARANŻACJI WNETRZ<br>POMIESZCZEŃ STREFY PARTERU<br>BUDYNKU UM WROCŁAWIA PRZY<br>UL. G. ZAPOLSKIEJ 4 WE WROCŁAWIU<br>NA POTRZEBY CENTRUM OBSŁUGI<br>MIESZKAŃCA           | OPRACOWANIE                            | mgr inż. arch.<br>Aleksandra GAJSKA<br>mgr inż. arch.<br>Maja WĘGRZYN                             |               | podpis          |
|                                                               |                                                                                                                                                                                | NAZWA<br>RYS.                          | ZESTAWIENIE STOLARKI DRZWIOWEJ - STREFA<br>SALI S-2                                               |               |                 |
|                                                               |                                                                                                                                                                                | FAZA<br>PROJEKTU                       | PROJEKT<br>WYKONAWCZY                                                                             | SKALA<br>1:50 | NR RYSUNKU      |
| ADRES                                                         | ul. G. Zapolskiej 214, 50-032 Wrocław, ul. W. Bogusław-<br>skiego 6, 50-031 Wrocław, ul. J. Piłsudskiego 45-47, 50-032<br>Wrocław; nr dz. 51/5, 51/8, AM-34, 00/1 Stare Miasto | BRANŻA                                 | ARCHITEKTURA                                                                                      |               | DATA<br>11.2022 |
| INWESTOR                                                      | Gmina Wrocław<br>pl. Nowy Targ 1-8, 50-141 Wrocław                                                                                                                             | 50                                     |                                                                                                   |               |                 |



| ZESTAWIENIE STOLARKI DRZWIOWEJ – STREFA POMIESZCZEŃ 158                                                                                                                                                                                                                |                                                                                                                                                                          |                                                                                                                                                                                                                                                                                                                                                                                                                                                                                                                                                                                                                                                                                                                                                                                                                                                                                                                                                                                                                                                                                                                                                                                                                                 |                                                                                          |              |               |                                                            |  |                                  |                                                                                          |  |        |       |                                                                                                                                                       |             |                                  |  |        |                             |  |        |            |                                                  |  |  |  |       |                                                                                                                                                                          |               |                    |            |               |          |                                                 |        |              |              |
|------------------------------------------------------------------------------------------------------------------------------------------------------------------------------------------------------------------------------------------------------------------------|--------------------------------------------------------------------------------------------------------------------------------------------------------------------------|---------------------------------------------------------------------------------------------------------------------------------------------------------------------------------------------------------------------------------------------------------------------------------------------------------------------------------------------------------------------------------------------------------------------------------------------------------------------------------------------------------------------------------------------------------------------------------------------------------------------------------------------------------------------------------------------------------------------------------------------------------------------------------------------------------------------------------------------------------------------------------------------------------------------------------------------------------------------------------------------------------------------------------------------------------------------------------------------------------------------------------------------------------------------------------------------------------------------------------|------------------------------------------------------------------------------------------|--------------|---------------|------------------------------------------------------------|--|----------------------------------|------------------------------------------------------------------------------------------|--|--------|-------|-------------------------------------------------------------------------------------------------------------------------------------------------------|-------------|----------------------------------|--|--------|-----------------------------|--|--------|------------|--------------------------------------------------|--|--|--|-------|--------------------------------------------------------------------------------------------------------------------------------------------------------------------------|---------------|--------------------|------------|---------------|----------|-------------------------------------------------|--------|--------------|--------------|
| OZNACZENIE                                                                                                                                                                                                                                                             |                                                                                                                                                                          | D31                                                                                                                                                                                                                                                                                                                                                                                                                                                                                                                                                                                                                                                                                                                                                                                                                                                                                                                                                                                                                                                                                                                                                                                                                             | D30                                                                                      |              |               |                                                            |  |                                  |                                                                                          |  |        |       |                                                                                                                                                       |             |                                  |  |        |                             |  |        |            |                                                  |  |  |  |       |                                                                                                                                                                          |               |                    |            |               |          |                                                 |        |              |              |
|                                                                                                                                                                                       |                                                                                                                                                                          | ROZMIAR 90                                                                                                                                                                                                                                                                                                                                                                                                                                                                                                                                                                                                                                                                                                                                                                                                                                                                                                                                                                                                                                                                                                                                                                                                                      | ROZMIAR 90                                                                               |              |               |                                                            |  |                                  |                                                                                          |  |        |       |                                                                                                                                                       |             |                                  |  |        |                             |  |        |            |                                                  |  |  |  |       |                                                                                                                                                                          |               |                    |            |               |          |                                                 |        |              |              |
|                                                                                                                                                                                                                                                                        |                                                                                                                                                                          |                                                                                                                                                                                                                                                                                                                                                                                                                                                                                                                                                                                                                                                                                                                                                                                                                                                                                                                                                                                                                                                                                                                                               |       |              |               |                                                            |  |                                  |                                                                                          |  |        |       |                                                                                                                                                       |             |                                  |  |        |                             |  |        |            |                                                  |  |  |  |       |                                                                                                                                                                          |               |                    |            |               |          |                                                 |        |              |              |
| WYMIAR W ŚWIEŹLE OTWORU [mm]                                                                                                                                                                                                                                           | So                                                                                                                                                                       | 102                                                                                                                                                                                                                                                                                                                                                                                                                                                                                                                                                                                                                                                                                                                                                                                                                                                                                                                                                                                                                                                                                                                                                                                                                             | 102                                                                                      |              |               |                                                            |  |                                  |                                                                                          |  |        |       |                                                                                                                                                       |             |                                  |  |        |                             |  |        |            |                                                  |  |  |  |       |                                                                                                                                                                          |               |                    |            |               |          |                                                 |        |              |              |
|                                                                                                                                                                                                                                                                        | Ho                                                                                                                                                                       | 206                                                                                                                                                                                                                                                                                                                                                                                                                                                                                                                                                                                                                                                                                                                                                                                                                                                                                                                                                                                                                                                                                                                                                                                                                             | 206                                                                                      |              |               |                                                            |  |                                  |                                                                                          |  |        |       |                                                                                                                                                       |             |                                  |  |        |                             |  |        |            |                                                  |  |  |  |       |                                                                                                                                                                          |               |                    |            |               |          |                                                 |        |              |              |
| WYMIAR W ŚWIEŹLE PRZEJŚCIA [mm]                                                                                                                                                                                                                                        | S                                                                                                                                                                        | 90                                                                                                                                                                                                                                                                                                                                                                                                                                                                                                                                                                                                                                                                                                                                                                                                                                                                                                                                                                                                                                                                                                                                                                                                                              | 90                                                                                       |              |               |                                                            |  |                                  |                                                                                          |  |        |       |                                                                                                                                                       |             |                                  |  |        |                             |  |        |            |                                                  |  |  |  |       |                                                                                                                                                                          |               |                    |            |               |          |                                                 |        |              |              |
|                                                                                                                                                                                                                                                                        | H                                                                                                                                                                        | 200                                                                                                                                                                                                                                                                                                                                                                                                                                                                                                                                                                                                                                                                                                                                                                                                                                                                                                                                                                                                                                                                                                                                                                                                                             | 200                                                                                      |              |               |                                                            |  |                                  |                                                                                          |  |        |       |                                                                                                                                                       |             |                                  |  |        |                             |  |        |            |                                                  |  |  |  |       |                                                                                                                                                                          |               |                    |            |               |          |                                                 |        |              |              |
| OZNACZENIE SKRZYDŁA                                                                                                                                                                                                                                                    |                                                                                                                                                                          | L                                                                                                                                                                                                                                                                                                                                                                                                                                                                                                                                                                                                                                                                                                                                                                                                                                                                                                                                                                                                                                                                                                                                                                                                                               | L                                                                                        | P            |               |                                                            |  |                                  |                                                                                          |  |        |       |                                                                                                                                                       |             |                                  |  |        |                             |  |        |            |                                                  |  |  |  |       |                                                                                                                                                                          |               |                    |            |               |          |                                                 |        |              |              |
| ILOŚĆ                                                                                                                                                                                                                                                                  |                                                                                                                                                                          | 1                                                                                                                                                                                                                                                                                                                                                                                                                                                                                                                                                                                                                                                                                                                                                                                                                                                                                                                                                                                                                                                                                                                                                                                                                               | 1                                                                                        | 1            |               |                                                            |  |                                  |                                                                                          |  |        |       |                                                                                                                                                       |             |                                  |  |        |                             |  |        |            |                                                  |  |  |  |       |                                                                                                                                                                          |               |                    |            |               |          |                                                 |        |              |              |
| KOLOR                                                                                                                                                                                                                                                                  |                                                                                                                                                                          | RAL 9006 White aluminium                                                                                                                                                                                                                                                                                                                                                                                                                                                                                                                                                                                                                                                                                                                                                                                                                                                                                                                                                                                                                                                                                                                                                                                                        |                                                                                          |              |               |                                                            |  |                                  |                                                                                          |  |        |       |                                                                                                                                                       |             |                                  |  |        |                             |  |        |            |                                                  |  |  |  |       |                                                                                                                                                                          |               |                    |            |               |          |                                                 |        |              |              |
| UWAGI                                                                                                                                                                                                                                                                  |                                                                                                                                                                          | DRZWI SYSTEMOWE, ALUMINIOWE, WEWNĘTRZNE, KONTROLA DOSTĘPU                                                                                                                                                                                                                                                                                                                                                                                                                                                                                                                                                                                                                                                                                                                                                                                                                                                                                                                                                                                                                                                                                                                                                                       | DRZWI SYSTEMOWE, ALUMINIOWE, WEWNĘTRZNE, FOLIA MLECZNA                                   |              |               |                                                            |  |                                  |                                                                                          |  |        |       |                                                                                                                                                       |             |                                  |  |        |                             |  |        |            |                                                  |  |  |  |       |                                                                                                                                                                          |               |                    |            |               |          |                                                 |        |              |              |
| <p>UWAGA:</p> <p>–WYMIARY ZWERYFIKOWAĆ NA BUDOWIE</p> <p>–W DOKUMENTACJI PRZYJĘTO 6 CM PRZESTRZENI MONTAŻOWEJ OŚCIEŻNIC NA KAŻDĄ STRONĘ OTWORU. WŁAŚCIWĄ WIELKOŚĆ OTWORU MONTAŻOWEGO PRZYJĄĆ NALEŻY ZGODNIE Z WYTYCZNYMI PRODUCENTA KONKRETNEJ STOLARKI DRZWIOWEJ.</p> |                                                                                                                                                                          |                                                                                                                                                                                                                                                                                                                                                                                                                                                                                                                                                                                                                                                                                                                                                                                                                                                                                                                                                                                                                                                                                                                                                                                                                                 |                                                                                          |              |               |                                                            |  |                                  |                                                                                          |  |        |       |                                                                                                                                                       |             |                                  |  |        |                             |  |        |            |                                                  |  |  |  |       |                                                                                                                                                                          |               |                    |            |               |          |                                                 |        |              |              |
|                                                                                                                                                                                                                                                                        |                                                                                                                                                                          | <table><tr><td colspan="2">BIURO ARCHITEKTONICZNO-PROJEKTOWE "ARCHITEKT TOMASZ CEMPA"</td><td>GŁÓWNY PROJEKTANT (ARCHITEKTURA)</td><td colspan="2">mgr inż. arch. 279/01/DUW Tomasz CEMPA upr. do projektowania bez ograniczeń architektury</td><td>podpis</td></tr><tr><td rowspan="3">TEMAT</td><td rowspan="3">PROJEKT ARANŻACJI WNĘTRZ POMIESZCZEŃ STREFY PARTERU BUDYNKU UM WROCŁAWIA PRZY UL. G. ZAPOLSKIEJ 4 WE WROCŁAWIU NA POTRZEBY CENTRUM OBSŁUGI MIESZKAŃCA</td><td rowspan="2">OPRACOWANIE</td><td colspan="2">mgr inż. arch. Aleksandra GAJSKA</td><td>podpis</td></tr><tr><td colspan="2">mgr inż. arch. Maja WĘGRZYN</td><td>podpis</td></tr><tr><td>NAZWA RYS.</td><td colspan="4">ZESTAWIENIE STOLARKI DRZWIOWEJ - STREFA POM. 158</td></tr><tr><td>ADRES</td><td>ul. G. Zapolskiej 2 i 4, 50-032 Wrocław, ul. W. Bogusławskiego 6, 50-031 Wrocław, ul. J. Piłsudskiego 45-47, 50-032 Wrocław; nr dz. 51/5, 51/8, AM-34, 0001 Stare Miasto</td><td>FAZA PROJEKTU</td><td>PROJEKT WYKONAWCZY</td><td>SKALA 1:50</td><td rowspan="2">NR RYSUNKU 51</td></tr><tr><td>INWESTOR</td><td>Gmina Wrocław pl. Nowy Targ 1-8, 50-141 Wrocław</td><td>BRANŻA</td><td>ARCHITEKTURA</td><td>DATA 11.2022</td></tr></table> |                                                                                          |              |               | BIURO ARCHITEKTONICZNO-PROJEKTOWE "ARCHITEKT TOMASZ CEMPA" |  | GŁÓWNY PROJEKTANT (ARCHITEKTURA) | mgr inż. arch. 279/01/DUW Tomasz CEMPA upr. do projektowania bez ograniczeń architektury |  | podpis | TEMAT | PROJEKT ARANŻACJI WNĘTRZ POMIESZCZEŃ STREFY PARTERU BUDYNKU UM WROCŁAWIA PRZY UL. G. ZAPOLSKIEJ 4 WE WROCŁAWIU NA POTRZEBY CENTRUM OBSŁUGI MIESZKAŃCA | OPRACOWANIE | mgr inż. arch. Aleksandra GAJSKA |  | podpis | mgr inż. arch. Maja WĘGRZYN |  | podpis | NAZWA RYS. | ZESTAWIENIE STOLARKI DRZWIOWEJ - STREFA POM. 158 |  |  |  | ADRES | ul. G. Zapolskiej 2 i 4, 50-032 Wrocław, ul. W. Bogusławskiego 6, 50-031 Wrocław, ul. J. Piłsudskiego 45-47, 50-032 Wrocław; nr dz. 51/5, 51/8, AM-34, 0001 Stare Miasto | FAZA PROJEKTU | PROJEKT WYKONAWCZY | SKALA 1:50 | NR RYSUNKU 51 | INWESTOR | Gmina Wrocław pl. Nowy Targ 1-8, 50-141 Wrocław | BRANŻA | ARCHITEKTURA | DATA 11.2022 |
| BIURO ARCHITEKTONICZNO-PROJEKTOWE "ARCHITEKT TOMASZ CEMPA"                                                                                                                                                                                                             |                                                                                                                                                                          | GŁÓWNY PROJEKTANT (ARCHITEKTURA)                                                                                                                                                                                                                                                                                                                                                                                                                                                                                                                                                                                                                                                                                                                                                                                                                                                                                                                                                                                                                                                                                                                                                                                                | mgr inż. arch. 279/01/DUW Tomasz CEMPA upr. do projektowania bez ograniczeń architektury |              | podpis        |                                                            |  |                                  |                                                                                          |  |        |       |                                                                                                                                                       |             |                                  |  |        |                             |  |        |            |                                                  |  |  |  |       |                                                                                                                                                                          |               |                    |            |               |          |                                                 |        |              |              |
| TEMAT                                                                                                                                                                                                                                                                  | PROJEKT ARANŻACJI WNĘTRZ POMIESZCZEŃ STREFY PARTERU BUDYNKU UM WROCŁAWIA PRZY UL. G. ZAPOLSKIEJ 4 WE WROCŁAWIU NA POTRZEBY CENTRUM OBSŁUGI MIESZKAŃCA                    | OPRACOWANIE                                                                                                                                                                                                                                                                                                                                                                                                                                                                                                                                                                                                                                                                                                                                                                                                                                                                                                                                                                                                                                                                                                                                                                                                                     | mgr inż. arch. Aleksandra GAJSKA                                                         |              | podpis        |                                                            |  |                                  |                                                                                          |  |        |       |                                                                                                                                                       |             |                                  |  |        |                             |  |        |            |                                                  |  |  |  |       |                                                                                                                                                                          |               |                    |            |               |          |                                                 |        |              |              |
|                                                                                                                                                                                                                                                                        |                                                                                                                                                                          |                                                                                                                                                                                                                                                                                                                                                                                                                                                                                                                                                                                                                                                                                                                                                                                                                                                                                                                                                                                                                                                                                                                                                                                                                                 | mgr inż. arch. Maja WĘGRZYN                                                              |              | podpis        |                                                            |  |                                  |                                                                                          |  |        |       |                                                                                                                                                       |             |                                  |  |        |                             |  |        |            |                                                  |  |  |  |       |                                                                                                                                                                          |               |                    |            |               |          |                                                 |        |              |              |
|                                                                                                                                                                                                                                                                        |                                                                                                                                                                          | NAZWA RYS.                                                                                                                                                                                                                                                                                                                                                                                                                                                                                                                                                                                                                                                                                                                                                                                                                                                                                                                                                                                                                                                                                                                                                                                                                      | ZESTAWIENIE STOLARKI DRZWIOWEJ - STREFA POM. 158                                         |              |               |                                                            |  |                                  |                                                                                          |  |        |       |                                                                                                                                                       |             |                                  |  |        |                             |  |        |            |                                                  |  |  |  |       |                                                                                                                                                                          |               |                    |            |               |          |                                                 |        |              |              |
| ADRES                                                                                                                                                                                                                                                                  | ul. G. Zapolskiej 2 i 4, 50-032 Wrocław, ul. W. Bogusławskiego 6, 50-031 Wrocław, ul. J. Piłsudskiego 45-47, 50-032 Wrocław; nr dz. 51/5, 51/8, AM-34, 0001 Stare Miasto | FAZA PROJEKTU                                                                                                                                                                                                                                                                                                                                                                                                                                                                                                                                                                                                                                                                                                                                                                                                                                                                                                                                                                                                                                                                                                                                                                                                                   | PROJEKT WYKONAWCZY                                                                       | SKALA 1:50   | NR RYSUNKU 51 |                                                            |  |                                  |                                                                                          |  |        |       |                                                                                                                                                       |             |                                  |  |        |                             |  |        |            |                                                  |  |  |  |       |                                                                                                                                                                          |               |                    |            |               |          |                                                 |        |              |              |
| INWESTOR                                                                                                                                                                                                                                                               | Gmina Wrocław pl. Nowy Targ 1-8, 50-141 Wrocław                                                                                                                          | BRANŻA                                                                                                                                                                                                                                                                                                                                                                                                                                                                                                                                                                                                                                                                                                                                                                                                                                                                                                                                                                                                                                                                                                                                                                                                                          | ARCHITEKTURA                                                                             | DATA 11.2022 |               |                                                            |  |                                  |                                                                                          |  |        |       |                                                                                                                                                       |             |                                  |  |        |                             |  |        |            |                                                  |  |  |  |       |                                                                                                                                                                          |               |                    |            |               |          |                                                 |        |              |              |